



ПРАВИТЕЛЬСТВО САНКТ-ПЕТЕРБУРГА КОМИТЕТ ПО ОБРАЗОВАНИЮ  
Государственное бюджетное общеобразовательное учреждение  
лицей № 389 «Центр экологического образования»

ПРИНЯТА  
На Педагогическом совете  
Протокол № 8 от 30.08.2023

УТВЕРЖДЕНА  
Приказом директора ГБОУ  
лицей № 389 «ЦЭО»  
№ 100 п.1 от 30.08.2023

Основная образовательная программа  
начального общего образования

## I. Общие положения

1. Основная образовательная программа начального общего образования (далее - ООП НОО) разработана в соответствии с федеральной образовательной программой начального общего образования (далее – ФОП НОО), требованиями федерального государственного образовательного стандарта начального общего образования (далее - ФГОС НОО) к структуре основной образовательной программы, определяет цель, задачи, планируемые результаты, содержание и организацию образовательной деятельности при получении начального общего образования. ООП НОО разрабатывается с учётом требований ФОПНОО и специфики ГБОУ ГБОУ лицея № 389 «ЦЭО» Кировского района Санкт-Петербурга, а также образовательных потребностей и запросов участников образовательных отношений.

2. Содержание ООП НОО представлено учебно-методической документацией (федеральный учебный план, федеральный календарный учебный график, федеральные рабочие программы учебных предметов, курсов, дисциплин (модулей), иных компонентов, федеральная рабочая программа воспитания, федеральный календарный план воспитательной работы), определяющей единые для Российской Федерации базовые объем и содержание образования уровня начального общего образования, планируемые результаты освоения образовательной программы.

3. При разработке ООП НОО образовательная организация предусматривает непосредственное применение при реализации обязательной части ООП НОО федеральных рабочих программ по учебным предметам "Русский язык", "Литературное чтение", "Окружающий мир".

4. ООП НОО включает три раздела: целевой, содержательный, организационный.

5. Целевой раздел определяет общее назначение, цели, задачи и планируемые результаты реализации ООП НОО, а также способы определения достижения этих целей и результатов.

Целевой раздел ООП НОО включает:

- пояснительную записку;
- планируемые результаты освоения обучающимися ООП НОО;
- систему оценки достижения планируемых результатов освоения ООП НОО.

7. Пояснительная записка целевого раздела ООП НОО раскрывает:

- цели реализации ООП НОО, конкретизированные в соответствии с требованиями ФГОС НОО к результатам освоения обучающимися программы начального общего образования;
- принципы формирования и механизмы реализации ООП НОО, в том числе посредством реализации индивидуальных учебных планов;
- общую характеристику ООП НОО.

8. Содержательный раздел ООП НОО включает следующие программы, ориентированные на достижение предметных, метапредметных и личностных результатов:

- рабочие программы учебных предметов;
- программу формирования универсальных учебных действий у обучающихся
- рабочую программу воспитания ГБОУ лицея № 389 «ЦЭО»

Рабочие программы учебных предметов обеспечивают достижение планируемых результатов освоения ООП НОО и разработаны на основе требований ФГОС НОО к результатам освоения программы начального общего образования.

Программа формирования универсальных учебных действий у обучающихся содержит:

- описание взаимосвязи универсальных учебных действий с содержанием учебных предметов;
- характеристики регулятивных, познавательных, коммуникативных универсальных учебных действий обучающихся

11. Сформированность универсальных учебных действий у обучающихся определяется на этапе завершения ими освоения программы начального общего образования

12. Рабочая программа воспитания направлена на сохранение и укрепление традиционных российских духовно-нравственных ценностей, к которым относятся жизнь, достоинство, права и свободы человека, патриотизм, гражданственность, служение Отечеству и ответственность за его судьбу, высокие нравственные идеалы, крепкая семья, созидательный труд, приоритет духовного над материальным, гуманизм, милосердие, справедливость, коллективизм, взаимопомощь и взаимоуважение, историческая память и преемственность поколений, единство народов России.

13. Рабочая программа воспитания направлена на развитие личности обучающихся, в том числе укрепление психического здоровья и физическое воспитание, достижение ими результатов освоения программы начального общего образования.

14. Рабочая программа воспитания реализуется в единстве урочной и внеурочной деятельности, осуществляемой образовательной организацией совместно с семьей и другими институтами воспитания.

15. Организационный раздел ООП НОО определяет общие рамки организации образовательной деятельности, а также организационные механизмы и условия реализации программы начального общего образования и включает:

- учебный план;
- календарный учебный график;
- план внеурочной деятельности;
- календарный план воспитательной работы, содержащий перечень событий и мероприятий воспитательной направленности, которые организуются и проводятся образовательной организацией или в которых образовательная организация принимает участие в учебном году или периоде обучения.

16. Нормативно-правовая основа образовательной программы:

16.1. Международный уровень

- Конвенция о правах ребенка
- Конвенция о правах инвалидов, принятая резолюцией 61/106 Генеральной ассамблеи ООН от 13 декабря 2006 года, ратифицированная в Российской Федерации 03.05.2012г.

16.2. Федеральный уровень

- Конституция Российской Федерации
- Федеральный закон Российской Федерации «Об образовании в Российской Федерации» от 29.12.2012 № 273-ФЗ

- Федеральный закон от 24.09.2022 № 371-ФЗ «О внесении изменений в Федеральный закон "Об образовании в Российской Федерации"

- Федеральный закон Российской Федерации «Об основных гарантиях прав ребенка в Российской Федерации» от 24.07.1998 № 124-ФЗ (ред. от 17.12.2009)

- Федеральный закон Российской Федерации от 8 мая 2010г. N 83-ФЗ «О внесении изменений в отдельные законодательные акты Российской Федерации в связи с совершенствованием правового положения государственных (муниципальных) учреждений»

- Приказ Министерства просвещения Российской Федерации от 31.05.2021г. №286 «Об утверждении и введении в действие федерального государственного образовательного стандарта начального общего образования»

- Приказ Министерства просвещения Российской Федерации № 569 от 18.07.2022 «О внесении изменений в федеральный государственный образовательный стандарт начального общего образования» (Зарегистрирован 17.08.2022 № 69676)

- Приказ Министерства Просвещения РФ от 18.05.2023 года №372 «Об утверждении федеральной образовательной программы начального общего образования»

- Приказ Министерства Просвещения РФ от 22.03.2021 года №115 «Об утверждении Порядка организации и осуществления образовательной деятельности по основным общеобразовательным программам – образовательным программам начального общего, основного общего и среднего общего образования»

• Приказ Министерства Просвещения РФ от 5 декабря 2022 № 1063 «О внесении изменений в Порядок организации и осуществления образовательной деятельности по основным общеобразовательным программам - образовательным программам начального общего, основного общего и среднего общего образования, утвержденный приказом Министерства Просвещения Российской Федерации от 22 марта 2021 № 115»

• Приказ Министерства образования и науки РФ от 23.08.2017 № 816 «Об утверждении порядка применения организациями, осуществляющими образовательную деятельность, электронного обучения, дистанционных образовательных технологий при реализации образовательных программ»

• Приказ Министерства образования и науки Российской Федерации от 09.06.2016 № 699 «Об утверждении перечня организаций, осуществляющих выпуск учебных пособий, которые допускаются к использованию при реализации имеющих государственную аккредитацию и реализующих образовательные программы начального общего, основного общего, среднего общего образования»

• Приказ Минпросвещения России от 21.09.2022 № 858 «Об утверждении федерального перечня учебников, допущенных к использованию при реализации имеющих государственную аккредитацию образовательных программ начального общего, основного общего, среднего общего образования организациями, осуществляющими образовательную деятельность и установления предельного срока использования исключенных учебников»

• Приказ Министерства просвещения РФ от 02.08.2022 № 653 «Об утверждении федерального перечня электронных образовательных ресурсов, допущенных к использованию при реализации имеющих государственную аккредитацию образовательных программ НОО, ООО, СОО» (Зарегистрирован 29.08.2022 № 69822)

• Санитарные правила СП 2.4.3648-20 «Санитарно-эпидемиологические требования к организациям воспитания и обучения, отдыха и оздоровления детей и молодежи», утвержденных постановлением Главного государственного санитарного врача Российской Федерации от 28.09.2020 №28;

• Санитарные правила и нормы СанПин 1.2.3685-21 «Гигиенические нормативы и требования к обеспечению безопасности и (или) безвредности для человека факторов среды обитания», утвержденных постановлением Главного государственного санитарного врача Российской Федерации от 28.01.2021 № 28

• Примерные основные образовательные программы начального образования.

• Стратегия научно-технологического развития Российской Федерации, утвержденная Указом Президента Российской Федерации от 1 декабря 2016 года № 642;

• Концепция развития детско-юношеского спорта в Российской Федерации до 2030 года, утвержденная Распоряжением Правительством РФ от 24.11.2020 № 3081-р

• Приказ Министерства просвещения РФ от 24.03.2023г. № 196 "Об утверждении Порядка проведения аттестации педагогических работников организаций, осуществляющих образовательную деятельность"

• Письмо Министерства образования и науки Российской Федерации от 31.10.2003 № 13-51-263/123 «Об оценивании и аттестации учащихся, отнесенных по состоянию здоровья к специальной медицинской группе для занятий физической культурой»

• Письмо Минпросвещения от 21.12.2022 № ТВ-2859/03 «Об отмене методических рекомендаций»

• Письмо Департамента государственной политики в сфере общего образования Министерства образования и науки Российской Федерации от 22.08.2012 № 08-250 «О введении учебного курса ОРКСЭ»

• Письмо Департамента государственной политики в сфере общего образования Министерства образования и науки Российской Федерации от 21.04.2014 № 08-516 «О реализации курса ОРКСЭ»

• Письмо Департамента государственной политики в сфере общего образования

Министерства образования и науки Российской Федерации от 19.01.2018 № 08-96 «О методических рекомендациях»

- Письмо Министерства образования и науки Российской Федерации от 31.03.2015 № 08-461 «О направлении регламента выбора модуля курса ОРКиСЭ».
- Письмо Министерства образования и науки Российской Федерации от 25.05.2015 № «Об изучении предметных областей: «Основы религиозных культур и светской этики» и «Основы духовно-нравственной культуры народов России»

#### 16.3. Региональный уровень.

- Закон Санкт-Петербурга «Об общем образовании в Санкт-Петербурге», принят Законодательным Собранием Санкт-Петербурга 04.07.2007 № 381-66;
- Постановление Правительства Санкт-Петербурга от 12.12.2011 № 1649 «О реализации Закона Санкт-Петербурга «Социальный кодекс Санкт-Петербурга»»
- Концепция социально-экономического развития Санкт-Петербурга до 2025 года
- Концепция инклюзивного образования в Санкт-Петербурге
- Постановление от 22 апреля 2015 г. N 355 о реализации закона Санкт-Петербурга «Об образовании в Санкт-Петербурге»
- Распоряжение Комитета по образованию Санкт-Петербурга от 02.04.2020 № 898-р «Об утверждении методических рекомендаций об особенностях реализации образовательных программ начального общего образования с применением электронного обучения и дистанционных образовательных технологий».

• П

и /14-0-0 «Методические рекомендации по организации изучения иностранных языков в государственных общеобразовательных организациях, реализующих основные образовательные программы».

м • Инструктивно-методическое письмо Комитета по образованию Санкт-Петербурга от № 03-28-2516/20-0-0 «О реализации организациями, осуществляющими образовательную деятельность, образовательных программ с применением электронного обучения, дистанционных образовательных технологий».

#### м 16.4. Районный уровень

и • Инструктивное письмо от 28.04.2022 № 446 "Об организации работы по подготовке системы образования Кировского района Санкт-Петербурга к переходу с 01.09.2022 на обновленные федеральные государственные образовательные стандарты начального общего и основного общего образования"

а • Приказ ИМЦ от 13.05.2022 "Об организации подготовки к введению в государственных образовательных учреждениях, реализующих основные образовательные программы начального общего и основного общего образования, находящихся в ведении администрации Кировского района Санкт-Петербурга, обновленных ФГОС НОО и ООО"

#### б 16.5. Школьный уровень

р • Устав ГБОУ лицея № 389 Кировского района Санкт-Петербурга;

а • Локальные акты ГБОУ лицея № 389 Кировского района Санкт-Петербурга

з • Программа развития ГБОУ лицея № 389 Кировского района Санкт-Петербурга

о

#### **Пояснительная записка**

в Основная образовательная программа начального общего образования (далее - ООП НОО) ГБОУ лицея № 389 «ЦЭО» разработана в соответствии с Федеральным законом от 29.12.2012 № 273-ФЗ «Об образовании в Российской Федерации», Федеральным государственным образовательным стандартом начального общего образования, утвержденным приказом Минпросвещения России от 31.05.2021 № 287, и Федеральной основной образовательной программой начального общего образования, утвержденной приказом Минпросвещения России от 18.05.2023 № 372.

н При разработке ООП НОО ГБОУ лицеем № 389 «ЦЭО» предусмотрено непосредственное

к

т

-

П

е

т

применение при реализации обязательной части ООП НОО федеральных рабочих программ по учебным предметам «Русский язык», «Литературное чтение», «Окружающий мир» (требование части 6.3 статьи 12 Федерального закона 29.12.2012 №273-ФЗ «Об образовании в Российской Федерации»).

ООП НОО включает три раздела: целевой, содержательный, организационный.

Целевой раздел определяет общее назначение, цели, задачи и планируемые результаты реализации ООП НОО, а также способы определения достижения этих целей и результатов.

Целевой раздел ООП НОО включает:

- пояснительную записку;
- планируемые результаты освоения обучающимися ООП НОО;
- систему оценки достижения планируемых результатов освоения ООП НОО.

Содержательный раздел ООП НОО включает:

- рабочие программы учебных предметов, учебных курсов (в том числе внеурочной деятельности), учебных модулей;
- программу формирования универсальных учебных действий у обучающихся;
- рабочую программу воспитания.

Организационный раздел ООП НОО определяет общие рамки организации образовательной деятельности, а также организационные механизмы и условия реализации ООП НОО и включает:

- учебный план;
- календарный учебный график;
- план внеурочной деятельности;
- календарный план воспитательной работы, содержащий перечень событий и мероприятий воспитательной направленности, которые организуются и проводятся ГБОУ лицеем № 389 «ЦЭО» или в которых ГБОУ лицей № 389 «ЦЭО» принимает участие в учебном году или периоде обучения;
- характеристику условий реализации ООП НОО.



## I. Целевой раздел ООП НОО

### 1.1. Пояснительная записка

Основная образовательная программа начального общего образования (далее – ООП НОО) Государственного бюджетного общеобразовательного учреждения лицея № 389 «ЦЭО» Кировского района Санкт-Петербурга» (далее – ГБОУ лицей № 389 «ЦЭО») является основным документом, определяющим содержание начального общего образования, а также регламентирующим образовательную деятельность организации в единстве урочной и внеурочной деятельности при учете установленного федеральным государственным образовательным стандартом начального общего образования (далее – ФГОС НОО) соотношения обязательной части программы и части, формируемой участниками образовательных отношений.

#### Целями реализации ООП НОО являются:

- обеспечение реализации конституционного права каждого гражданина Российской Федерации на получение качественного образования, включающего обучение, развитие и воспитание каждого обучающегося;
- развитие единого образовательного пространства Российской Федерации на основе общих принципов формирования содержания обучения и воспитания, организации образовательного процесса;
- организация образовательного процесса с учетом целей, содержания и планируемых результатов начального общего образования, отраженных в ФГОС НОО;
- создание условий для свободного развития каждого обучающегося с учетом его потребностей, возможностей и стремления к самореализации;
- организация деятельности педагогического коллектива по созданию индивидуальных программ и учебных планов для одаренных, успешных обучающихся и (или) для детей социальных групп, нуждающихся в особом внимании и поддержке.

#### Достижение поставленных целей реализации ООП НОО предусматривает решение следующих основных задач:

- формирование общей культуры, гражданско-патриотическое, духовно-нравственное воспитание, интеллектуальное развитие, становление творческих способностей, сохранение и укрепление здоровья;
- обеспечение планируемых результатов по освоению обучающимися целевых установок, приобретению знаний, умений, навыков, определяемых личностными, семейными, общественными, государственными потребностями и возможностями обучающегося, индивидуальными особенностями его развития и состояния здоровья;
- становление и развитие личности в ее индивидуальности, самобытности, уникальности и неповторимости;
- обеспечение преемственности начального общего и основного общего образования;
- достижение планируемых результатов освоения ООП НОО всеми обучающимися, в том числе обучающимися с ограниченными возможностями здоровья (далее - обучающиеся с ОВЗ);
- обеспечение доступности получения качественного начального общего образования;
- выявление и развитие способностей обучающихся, в том числе лиц, проявивших выдающиеся способности, через систему клубов, секций, студий и других, организацию общественно полезной деятельности;
- организация интеллектуальных и творческих соревнований, научно-технического творчества и проектно-исследовательской деятельности;
- участие обучающихся, их родителей (законных представителей), педагогических



работников в проектировании и развитии социальной среды образовательной организации.

ООП НОО реализуется ГБОУ лицеем № 389 «ЦЭО» с использованием внутренних и внешних ресурсов путем организации взаимодействия участников образовательных отношений в пределах образовательной организации и в рамках сетевого взаимодействия организаций.

Внутренние ресурсы:

- кадровые (педагоги начального общего образования, педагоги дополнительного образования, педагог-психолог, социальный педагог, учитель-логопед библиотекарь, преподаватель-организатор ОБЖ);
- финансовые (бюджетные средства, спонсорская помощь, гранты);
- материально-технические (оснащение оборудованием, в том числе учебно-методическим, всех помещений ГБОУ лица № 389 «ЦЭО»);
- информационные (знания о конкретных обучающихся и ученических коллективах, о ходе и результатах процессов, осуществляемых ГБОУ лицеем № 389 «ЦЭО» в целом и каждым сотрудником в отдельности), а также профессиональный и жизненный опыт педагогов, администрации, прочих работников школы.

Внешние ресурсы, используемые ГБОУ лицеем № 389 «ЦЭО», представляют собой сторонние образовательные организации, в том числе, реализующие дополнительные общеобразовательные программы. Осуществляется сотрудничество с организациями:

- Центр детского и юношеского технического творчества Кировского района;
- Дворец детского и юношеского творчества Кировского района;
- Библиотека № 6 Кировского района Санкт-Петербурга;
- Библиотека № 3 Кировского района Санкт-Петербурга;
- Библиотека № 2 Кировского района Санкт-Петербурга;
- Центральная районная библиотека имени М. А. Шолохова;
- Библиотека №4 (Библиотечно-культурный комплекс) имени А. В. Молчанова
- Военно-космическая академия им. А. Ф. Можайского

Контроль качества образования осуществляется с помощью внутренней системы оценки качества образования (далее - ВСОКО) ГБОУ лица № 389 «ЦЭО», которая регламентируется положением о ВСОКО. Работа системы осуществляется посредством планирования контроля основных направлений деятельности ГБОУ лица № 389 «ЦЭО», в том числе проведения мониторингов, направленных на получение объективных сведений о качестве образовательных результатов обучающихся, реализации образовательной программы в полном объеме и состоянии условий, которые обеспечивают ООП.

Механизм реализации программы предусматривает использование комплекса организационных и иных мероприятий, необходимых для достижения цели и решения задач программы.

В основу механизма реализации программы заложены принципы, обеспечивающие:

- обоснованное распределение часов учебного плана из части, формируемой участниками образовательных отношений;
- реализацию рабочей программы воспитания в единстве урочной и внеурочной деятельности, осуществляемой ГБОУ лицеем № 389 «ЦЭО» совместно с семьей и другими институтами воспитания;
- формирование метапредметных результатов посредством освоения программ учебных предметов и внеурочной деятельности;

- формирование плана внеурочной деятельности с учетом образовательных потребностей участников образовательных отношений учебных курсов внеурочной деятельности;
- постоянный мониторинг реализации ООП, степени удовлетворенности участников образовательных отношений качеством подготовки обучающихся, включая условия реализации ООП.

**ООП НОО учитывает следующие принципы:**

1) принцип учета ФГОС НОО: ООП НОО базируется на требованиях, предъявляемых ФГОС НОО к целям, содержанию, планируемым результатам и условиям обучения на уровне начального общего образования;

2) принцип учета языка обучения: с учетом условий функционирования образовательной организации ООП НОО характеризует право получения образования на родном языке из числа языков народов Российской Федерации и отражает механизмы реализации данного принципа в учебных планах, планах внеурочной деятельности;

3) принцип учета ведущей деятельности обучающегося: программа обеспечивает конструирование учебного процесса в структуре учебной деятельности, предусматривает механизмы формирования всех компонентов учебной деятельности (мотив, цель, учебная задача, учебные операции, контроль и самоконтроль);

4) принцип индивидуализации обучения: программа предусматривает возможность и механизмы разработки индивидуальных программ и учебных планов для обучения детей с особыми способностями, потребностями и интересами с учетом мнения родителей (законных представителей) обучающегося;

5) принцип преемственности и перспективности: программа обеспечивает связь и динамику в формировании знаний, умений и способов деятельности, а также успешную адаптацию обучающихся к обучению по образовательным программам основного общего образования, единые подходы между их обучением и развитием на уровнях начального общего и основного общего образования;

6) принцип интеграции обучения и воспитания: программа предусматривает связь урочной и внеурочной деятельности, разработку мероприятий, направленных на обогащение знаний, воспитание чувств и познавательных интересов обучающихся, нравственно-ценностного отношения к действительности;

7) принцип здоровьесбережения: при организации образовательной деятельности не допускается использование технологий, которые могут нанести вред физическому и (или) психическому здоровью обучающихся, приоритет использования здоровьесберегающих педагогических технологий. Объем учебной нагрузки, организация учебных и внеурочных мероприятий соответствуют требованиям, предусмотренным санитарными правилами и нормами СанПиН 1.2.3685-21 «Гигиенические нормативы и требования к обеспечению безопасности и (или) безвредности для человека факторов среды обитания», утвержденными постановлением Главного государственного санитарного врача Российской Федерации от 28 января 2021 № 2 (далее - Гигиенические нормативы), и санитарными правилами СП 2.4.3648-20 «Санитарно-эпидемиологические требования к организациям воспитания и обучения, отдыха и оздоровления детей и молодежи», утвержденными постановлением Главного государственного санитарного врача Российской Федерации от 28 сентября 2020 № 28.

ООП НОО учитывает возрастные и психологические особенности обучающихся.

Срок освоения ООП НОО - четыре года. Общий объем аудиторной работы обучающихся за четыре учебных года составляет 3039 академических часов в соответствии с требованиями к организации образовательного процесса к учебной нагрузке при 5-дневной учебной неделе, предусмотренными Гигиеническими нормативами и Санитарно-эпидемиологическими требованиями.

В целях удовлетворения образовательных потребностей и интересов обучающихся

разрабатываются индивидуальные учебные планы, в том числе для ускоренного обучения, в пределах осваиваемой программы начального общего образования в порядке, установленном Положением ГБОУ лицея № 389 «ЦЭО» об обучении по индивидуальному учебному плану.

При формировании индивидуальных учебных планов, в том числе для ускоренного обучения, объем дневной и недельной учебной нагрузки, организация учебных и внеурочных мероприятий, расписание занятий, объем домашних заданий соответствуют требованиям, предусмотренным Гигиеническими нормативами и Санитарно-эпидемиологическими требованиями.

## 1.2. Планируемые результаты освоения ООП НОО

Планируемые результаты освоения ООП НОО соответствуют современным целям начального общего образования, представленным во ФГОС НОО как система личностных, метапредметных и предметных достижений обучающегося. Планируемые результаты освоения обучающимися ООП НОО дают общее понимание формирования личностных результатов, уточняют и конкретизируют предметные и метапредметные результаты как с позиций организации их достижения в образовательной деятельности, так и с позиций оценки этих результатов.

Планируемые результаты при изучении русского языка, литературного чтения и окружающего мира полностью соответствуют Федеральной образовательной программе. По остальным предметам рабочие программы разработаны в соответствии с ФГОС НОО и ФОП НОО. Содержание и планируемые результаты разработанных ГБОУ лицеем № 389 «ЦЭО» программ - не ниже соответствующих содержания и планируемых результатов, установленных ФОП НОО.

*Личностные результаты освоения ООП НОО* достигаются в единстве учебной и воспитательной деятельности образовательной организации в соответствии с традиционными российскими социокультурными и духовно-нравственными ценностями, принятыми в обществе правилами и нормами поведения и способствуют процессам самопознания, самовоспитания и саморазвития, формирования внутренней позиции личности.

Освоение обучающимися ООП НОО направлено на достижение личностных результатов, включающих:

- формирование у обучающихся основ российской гражданской идентичности;
- готовность обучающихся к саморазвитию; мотивацию к познанию и обучению;
- ценностные установки и социально значимые качества личности;
- активное участие в социально значимой деятельности;

Личностные результаты освоения ООП НОО отражают готовность обучающихся руководствоваться ценностями и приобретение первоначального опыта деятельности на их основе, в том числе в части:

Гражданско-патриотического воспитания:

- становление ценностного отношения к своей Родине - России;
- осознание своей этнокультурной и российской гражданской идентичности;
- сопричастность к прошлому, настоящему и будущему своей страны и родного края;
- уважение к своему и другим народам;
- первоначальные представления о человеке как члене общества, о правах и ответственности, уважении и достоинстве человека, о нравственно-этических нормах поведения и правилах межличностных отношений.

Духовно-нравственного воспитания:

- признание индивидуальности каждого человека;
- проявление сопереживания, уважения и доброжелательности;
- неприятие любых форм поведения, направленных на причинение физического и морального вреда другим людям.

Эстетического воспитания:

- уважительное отношение и интерес к художественной культуре, восприимчивость к разным видам искусства, традициям и творчеству своего и других народов;
- стремление к самовыражению в разных видах художественной деятельности.

Физического воспитания, формирования культуры здоровья и эмоционального благополучия:

- соблюдение правил здорового и безопасного (для себя и других людей) образа жизни в окружающей среде (в том числе информационной);
- бережное отношение к физическому и психическому здоровью.

Трудового воспитания:

- осознание ценности труда в жизни человека и общества, ответственное потребление и бережное отношение к результатам труда, навыки участия в различных видах трудовой деятельности, интерес к различным профессиям.

Экологического воспитания:

- бережное отношение к природе;
- неприятие действий, приносящих ей вред.

Ценности научного познания:

- первоначальные представления о научной картине мира;
- познавательные интересы, активность, инициативность, любознательность и самостоятельность в познании.

Метапредметные результаты характеризуют уровень сформированности познавательных, коммуникативных и регулятивных универсальных действий, которые обеспечивают успешность изучения учебных предметов, а также становление способности к самообразованию и саморазвитию. В результате освоения содержания ООП НОО обучающиеся овладевают рядом междисциплинарных понятий, а также различными знаково-символическими средствами, которые помогают обучающимся применять знания, как в типовых, так и в новых, нестандартных учебных ситуациях.

Освоение обучающимися ООП НОО направлено на достижение метапредметных результатов, включающих:

- универсальные познавательные учебные действия (базовые логические и начальные исследовательские действия, а также работу с информацией);
- универсальные коммуникативные действия (общение, совместная деятельность, презентация);
- универсальные регулятивные действия (саморегуляция, самоконтроль);

Метапредметные результаты освоения ООП НОО отражают:

Овладение универсальными учебными познавательными действиями:

1) базовые логические действия:

- сравнивать объекты, устанавливать основания для сравнения, устанавливать аналогии;
- объединять части объекта (объекты) по определенному признаку;
- определять существенный признак для классификации, классифицировать предложенные объекты;
- находить закономерности и противоречия в рассматриваемых фактах, данных и

наблюдениях на основе предложенного педагогическим работником алгоритма;

– выявлять недостаток информации для решения учебной (практической) задачи на основе предложенного алгоритма;

– устанавливать причинно-следственные связи в ситуациях, поддающихся непосредственному наблюдению или знакомых по опыту, делать выводы;

2) базовые исследовательские действия:

– определять разрыв между реальным и желательным состоянием объекта (ситуации) на основе предложенных педагогическим работником вопросов;

– с помощью педагогического работника формулировать цель, планировать изменения объекта, ситуации;

– сравнивать несколько вариантов решения задачи, выбирать наиболее подходящий (на основе предложенных критериев);

– проводить по предложенному плану опыт, несложное исследование по установлению особенностей объекта изучения и связей между объектами (часть - целое, причина - следствие);

– формулировать выводы и подкреплять их доказательствами на основе результатов проведенного наблюдения (опыта, измерения, классификации, сравнения, исследования);

– прогнозировать возможное развитие процессов, событий и их последствия в аналогичных или сходных ситуациях;

3) работа с информацией:

– выбирать источник получения информации;

– согласно заданному алгоритму находить в предложенном источнике информацию, представленную в явном виде;

– распознавать достоверную и недостоверную информацию самостоятельно или на основании предложенного педагогическим работником способа ее проверки;

– соблюдать с помощью взрослых (педагогических работников, родителей (законных представителей) несовершеннолетних обучающихся) правила информационной безопасности при поиске информации в сети Интернет;

– анализировать и создавать текстовую, видео, графическую, звуковую, информацию в соответствии с учебной задачей;

– самостоятельно создавать схемы, таблицы для представления информации.

Овладение универсальными учебными коммуникативными действиями:

1) общение:

– воспринимать и формулировать суждения, выражать эмоции в соответствии с целями и условиями общения в знакомой среде;

– проявлять уважительное отношение к собеседнику, соблюдать правила ведения диалога и дискуссии;

– признавать возможность существования разных точек зрения;

– корректно и аргументированно высказывать свое мнение;

– строить речевое высказывание в соответствии с поставленной задачей;

– создавать устные и письменные тексты (описание, рассуждение, повествование);

– готовить небольшие публичные выступления;

– подбирать иллюстративный материал (рисунки, фото, плакаты) к тексту выступления;

2) совместная деятельность:

– формулировать краткосрочные и долгосрочные цели (индивидуальные с учетом участия в коллективных задачах) в стандартной (типовой) ситуации на основе предложенного формата планирования, распределения промежуточных шагов и сроков;

– принимать цель совместной деятельности, коллективно строить действия по ее достижению: распределять роли, договариваться, обсуждать процесс и результат совместной работы;

- проявлять готовность руководить, выполнять поручения, подчиняться;
- ответственно выполнять свою часть работы;
- оценивать свой вклад в общий результат;
- выполнять совместные проектные задания с опорой на предложенные образцы.

Овладение универсальными учебными регулятивными действиями:

1) самоорганизация:

- планировать действия по решению учебной задачи для получения результата;
- выстраивать последовательность выбранных действий;

2) самоконтроль:

- устанавливать причины успеха/неудач учебной деятельности;
- корректировать свои учебные действия для преодоления ошибок.

ООП НОО разработана в соответствии с требованиями ФГОС НОО, в котором определены элементы социального опыта (знания, умения и навыки, опыт решения проблем и творческой деятельности) освоения ООП НОО с учетом необходимости сохранения фундаментального характера образования, специфики изучаемых учебных предметов и обеспечения успешного обучения обучающихся на следующем уровне общего образования (далее - предметные результаты).

Освоение обучающимися ООП НОО направлено на достижение предметных результатов, включающих освоенный обучающимися в ходе изучения учебного предмета опыт деятельности, специфической для данной предметной области, по получению нового знания, его преобразованию и применению.

Предметные результаты освоения ООП НОО с учетом специфики содержания предметных областей, включающих конкретные учебные предметы (учебные модули), ориентированы на применение знаний, умений и навыков обучающимися в учебных ситуациях и реальных жизненных условиях, а также на успешное обучение на уровне начального общего образования.

Предметные результаты конкретизированы в рабочих программах учебных предметов, курсов, модулей содержательного раздела ООП НОО.

### 1.3. Система оценки достижения планируемых результатов освоения ООП

Основой объективной оценки соответствия установленным требованиям образовательной деятельности и подготовки обучающихся, освоивших ООП НОО, является ФГОС НОО независимо от формы получения начального общего образования и формы обучения. Таким образом, ФГОС НОО определяет основные требования к образовательным результатам обучающихся и средствам оценки их достижения.

Система оценки достижения планируемых результатов освоения ООП НОО ГБОУ лица № 389 «ЦЭО» соответствует требованиям ФГОС НОО, что выражается в следующем:

Система оценки отражает содержание и критерии оценки, а также формы представления результатов оценочной деятельности.

Система оценки ориентирует образовательную деятельность ГБОУ лица № 389 «ЦЭО» на личностное развитие и воспитание обучающихся, достижение планируемых результатов освоения учебных предметов, учебных курсов (в том числе внеурочной деятельности), учебных модулей и формирование УУД у обучающихся.

Система оценки обеспечивает комплексный подход к оценке результатов освоения ООП НОО, что позволяет осуществлять оценку предметных и метапредметных результатов.

Содержанием оценки метапредметных результатов является совокупность способов действий, которая обеспечивает способность обучающихся к самостоятельному усвоению новых знаний и умений, включая организацию этого процесса, т.е. умение учиться.

Содержанием оценки предметных результатов является система предметных знаний и

система предметных действий.

Система оценки предусматривает оценку динамики учебных достижений обучающихся, в том числе посредством мониторинга динамических показателей освоения умений и знаний обучающихся.

Система оценки обеспечивает возможность получения объективной информации о качестве подготовки обучающихся в интересах всех участников образовательных отношений.

Принцип объективности при оценке образовательных достижений обеспечивается за счет использования в образовательном процессе:

- формирующего оценивания;
  - мониторинга объективности выставления текущих отметок;
- возможности соотнесения результатов внешних и внутренних оценочных процедур;
- оценочных средств, разработанных на критериальной основе;
  - всестороннего анализа образовательных результатов с учетом контекстных данных с целью принятия управленческих решений;
  - других методов и средств обучения, соответствующих принципу объективности.

Система оценки достижения планируемых результатов (далее - система оценки) является частью системы оценки и управления качеством образования в ГБОУ лицее № 389 «ЦЭО» и служит основой при разработке образовательной организацией Положения о внутренней системе оценки качества в ГБОУ лицее №389 «ЦЭО», Положения о формах, периодичности и порядке текущего контроля успеваемости и промежуточной аттестации обучающихся ГБОУ лицея №389 «ЦЭО», Положения о текущем контроле и промежуточной аттестации обучающихся при организации образовательного процесса с применением электронного обучения и дистанционных образовательных технологий, Положения о формировании фонда оценочных средств для проведения текущего контроля успеваемости и промежуточной аттестации обучающихся, Положения об оценке образовательных достижений обучающихся в соответствии с требованиями ФГОС НОО, ФГОС ООО, ФГОС СОО.

Система оценки призвана способствовать поддержанию единства всей системы образования, обеспечению преемственности в системе непрерывного образования. Ее основными функциями являются: ориентация образовательного процесса на достижение планируемых результатов освоения ООП НОО и обеспечение эффективной обратной связи, позволяющей осуществлять управление образовательным процессом.

Основными направлениями и целями оценочной деятельности в образовательной организации являются:

- оценка образовательных достижений обучающихся на различных этапах обучения как основа их промежуточной и итоговой аттестации, а также основа процедур внутреннего мониторинга образовательной организации, мониторинговых исследований муниципального, регионального и федерального уровней;
- оценка результатов деятельности педагогических работников как основа аттестационных процедур;
- оценка результатов деятельности образовательной организации как основа аккредитационных процедур.

Основным объектом системы оценки, ее содержательной и критериальной базой выступают требования ФГОС НОО, которые конкретизируются в планируемых результатах освоения обучающимися ООП НОО.

Система оценки включает процедуры внутренней и внешней оценки.

Внутренняя оценка включает:

- стартовую диагностику;
- входной контроль;

- текущую и тематическую оценки;
- итоговую оценку;
- промежуточную аттестацию;
- психолого-педагогическое наблюдение;
- внутренний мониторинг образовательных достижений обучающихся.

Внешняя оценка включает:

- независимую оценку качества подготовки обучающихся (ст. 95 Федерального закона от 29.12.2012 № 273-ФЗ «Об образовании в РФ»).
- итоговую аттестацию. (ст. 59 Федерального закона от 29.12.2012 № 273-ФЗ «Об образовании в РФ»).

В соответствии с ФГОС НОО система оценки образовательной организации реализует системно-деятельностный, уровневый и комплексный подходы к оценке образовательных достижений.

Системно-деятельностный подход к оценке образовательных достижений обучающихся проявляется в оценке способности обучающихся к решению учебно-познавательных и учебно-практических задач, а также в оценке уровня функциональной грамотности обучающихся. Он обеспечивается содержанием и критериями оценки, в качестве которых выступают планируемые результаты обучения, выраженные в деятельностной форме.

Уровневый подход к оценке образовательных достижений обучающихся служит основой для организации индивидуальной работы с обучающимися. Он реализуется как по отношению к содержанию оценки, так и к представлению и интерпретации результатов измерений.

Уровневый подход к оценке образовательных достижений обучающихся реализуется за счет фиксации различных уровней достижения обучающимися планируемых результатов. Достижение базового уровня свидетельствует о способности обучающихся решать типовые учебные задачи, целенаправленно отрабатываемые со всеми обучающимися в ходе учебного процесса, выступает достаточным для продолжения обучения и усвоения последующего учебного материала.

Комплексный подход к оценке образовательных достижений реализуется через:

- оценку предметных и метапредметных результатов;
- использование комплекса оценочных процедур как основы для оценки динамики индивидуальных образовательных достижений обучающихся и для итоговой оценки;
- использование контекстной информации (об особенностях обучающихся, условиях и процессе обучения и другие) для интерпретации полученных результатов в целях управления качеством образования;
- использование разнообразных методов и форм оценки, взаимно дополняющих друг друга, в том числе оценок творческих работ, наблюдения;
- использование форм работы, обеспечивающих возможность включения обучающихся в самостоятельную оценочную деятельность (самоанализ, самооценка, взаимооценка);
- использование мониторинга динамических показателей освоения умений и знаний, в том числе формируемых с использованием информационно-коммуникационных (цифровых) технологий.

Целью оценки личностных достижений обучающихся является получение общего представления о воспитательной деятельности образовательной организации и ее влиянии на коллектив обучающихся.

При оценке личностных результатов необходимо соблюдение этических норм и правил взаимодействия с обучающимся с учетом его индивидуально-психологических особенностей



развития.

Личностные результаты освоения ООП НОО достигаются в единстве учебной и воспитательной деятельности ГБОУ лицея № 389 «ЦЭО» в соответствии с традиционными российскими социокультурными и духовно-нравственными ценностями, принятыми в обществе правилами и нормами поведения и способствуют процессам самопознания, самовоспитания и саморазвития, формирования внутренней позиции личности.

Личностные достижения обучающихся, освоивших ООП НОО, включают две группы результатов:

- основы российской гражданской идентичности, ценностные установки и социально значимые качества личности;
- готовность обучающихся к саморазвитию, мотивация к познанию и обучению, активное участие в социально значимой деятельности.

Учитывая особенности групп личностных результатов, учитель может осуществлять оценку только следующих качеств:

- наличие и характеристика мотива познания и учения;
- наличие умений принимать и удерживать учебную задачу, планировать учебные действия;
- способность осуществлять самоконтроль и самооценку.

Диагностические задания, устанавливающие уровень этих качеств, целесообразно интегрировать с заданиями по оценке метапредметных регулятивных универсальных учебных действий.

Оценка метапредметных результатов осуществляется через оценку достижения планируемых результатов освоения ООП НОО, которые отражают совокупность познавательных, коммуникативных и регулятивных универсальных учебных действий.

Формирование метапредметных результатов обеспечивается комплексом освоения программ учебных предметов и внеурочной деятельности.

Оценка метапредметных результатов проводится с целью определения сформированности:

- познавательных универсальных учебных действий;
- коммуникативных универсальных учебных действий;
- регулятивных универсальных учебных действий.

Овладение познавательными универсальными учебными действиями предполагает формирование и оценку у обучающихся базовых логических действий, базовых исследовательских действий, умений работать с информацией.

Овладение базовыми логическими действиями обеспечивает формирование у обучающихся умений:

- сравнивать объекты, устанавливать основания для сравнения, устанавливать аналогии;
- объединять части объекта (объекты) по определенному признаку;
- определять существенный признак для классификации, классифицировать предложенные объекты;
- находить закономерности и противоречия в рассматриваемых фактах, данных и наблюдениях на основе предложенного учителем алгоритма;
- выявлять недостаток информации для решения учебной (практической) задачи на основе предложенного алгоритма;
- устанавливать причинно-следственные связи в ситуациях, поддающихся непосредственному наблюдению или знакомых по опыту, делать выводы.

Овладение базовыми исследовательскими действиями обеспечивает формирование у обучающихся умений:

- определять разрыв между реальным и желательным состоянием объекта (ситуации)

на основе предложенных учителем вопросов;

- с помощью учителя формулировать цель, планировать изменения объекта, ситуации;
- сравнивать несколько вариантов решения задачи, выбирать наиболее подходящий (на основе предложенных критериев);
- проводить по предложенному плану опыт, несложное исследование по установлению особенностей объекта изучения и связей между объектами (часть - целое, причина - следствие);
- формулировать выводы и подкреплять их доказательствами на основе результатов проведенного наблюдения (опыта, измерения, классификации, сравнения, исследования);
- прогнозировать возможное развитие процессов, событий и их последствия в аналогичных или сходных ситуациях.

Работа с информацией как одно из познавательных универсальных учебных действий обеспечивает сформированность у обучающихся умений:

- выбирать источник получения информации;
- согласно заданному алгоритму находить в предложенном источнике информацию, представленную в явном виде;
- распознавать достоверную и недостоверную информацию самостоятельно или на основании предложенного учителем способа ее проверки;
- соблюдать с помощью взрослых (педагогических работников, родителей (законных представителей) несовершеннолетних обучающихся) правила информационной безопасности при поиске в информационно-телекоммуникационной сети Интернет (далее - Интернет);
- анализировать и создавать текстовую, видео-, графическую, звуковую информацию в соответствии с учебной задачей;
- самостоятельно создавать схемы, таблицы для представления информации.

Овладение универсальными учебными коммуникативными действиями предполагает формирование и оценку у обучающихся таких групп умений, как общение и совместная деятельность.

Общение как одно из коммуникативных универсальных учебных действий обеспечивает сформированность у обучающихся умений:

- воспринимать и формулировать суждения, выражать эмоции в соответствии с целями и условиями общения в знакомой среде;
- проявлять уважительное отношение к собеседнику, соблюдать правила ведения диалога и дискуссии; признавать возможность существования разных точек зрения;
- корректно и аргументированно высказывать свое мнение;
- строить речевое высказывание в соответствии с поставленной задачей;
- создавать устные и письменные тексты (описание, рассуждение, повествование);
- подготавливать небольшие публичные выступления;
- подбирать иллюстративный материал (рисунки, фото, плакаты) к тексту выступления.

Совместная деятельность как одно из коммуникативных универсальных учебных действий обеспечивает сформированность у обучающихся умений:

- формулировать краткосрочные и долгосрочные цели (индивидуальные с учетом участия в коллективных задачах) в стандартной (типовой) ситуации на основе предложенного формата планирования, распределения промежуточных шагов и сроков;
- принимать цель совместной деятельности, коллективно строить действия по ее достижению: распределять роли, договариваться, обсуждать процесс и результат

совместной работы; проявлять готовность руководить, выполнять поручения, подчиняться;

- ответственно выполнять свою часть работы;
- оценивать свой вклад в общий результат;
- выполнять совместные проектные задания с использованием предложенных образцов.

Овладение регулятивными универсальными учебными действиями согласно ФГОС НОО предполагает формирование и оценку у обучающихся умений самоорганизации (планировать действия по решению учебной задачи для получения результата, выстраивать последовательность выбранных действий) и самоконтроля (устанавливать причины успеха (неудач) в учебной деятельности, корректировать свои учебные действия для преодоления ошибок).

Оценка достижения метапредметных результатов осуществляется как учителем в ходе текущего контроля успеваемости и промежуточной оценки по учебному предмету, так и администрацией ГБОУ лицея № 389 «ЦЭО» в ходе мониторинга. В текущем учебном процессе отслеживается способность обучающихся разрешать учебные ситуации и выполнять учебные задачи, требующие владения познавательными, коммуникативными и регулятивными действиями, реализуемыми в предметном преподавании.

В зависимости от целей проведения мониторинга для обучающихся может быть разработана как отдельная работа по оценке метапредметных результатов, так и отдельные задания в рамках других оценочных процедур.

Содержание и формат работы, а также периодичность, сроки, ответственные лица и форма представления результатов устанавливаются решением методического объединения в начале каждого учебного года и отражаются в плане реализации ВСОКО.

Результаты оформляются аналитическими справками и обсуждаются на заседании методического объединения.

Оценка метапредметных результатов в рамках текущего контроля проводится учителем-предметником непосредственно во время занятия.

Оценка метапредметных результатов в рамках промежуточной и/или итоговой аттестации как отдельной процедуры проводится администрацией. Оценка метапредметных результатов в рамках стартовой диагностики проводится администрацией в первой четверти 1 класса. Это комплексная работа, задания которой оценивают предметные и метапредметные результаты по нескольким предметам.

Оценка метапредметных результатов в рамках административного контроля проводится администрацией. Данный вид контроля не является обязательным для ежегодного контроля. Он проводится при необходимости как вид управленческого решения по итогам анализа работ за предыдущий учебный год.

Все контрольно-измерительные материалы для работ по оценке метапредметных результатов разрабатываются учителем-предметником в соответствии с требованиями Положения о формировании фонда оценочных средств для проведения текущего контроля успеваемости и промежуточной аттестации обучающихся. Контрольно-измерительные материалы для оценочных мероприятий, проводимых администрацией, в обязательном порядке обсуждаются на заседании методического объединения и утверждаются заместителем директора по учебно-воспитательной работе.

В ходе мониторинга проводится оценка сформированности универсальных учебных действий. Содержание и периодичность мониторинга устанавливаются решением педагогического совета образовательной организации. Инструментарий для оценки сформированности универсальных учебных действий строится на межпредметной основе и может включать диагностические материалы по оценке функциональной грамотности, сформированности регулятивных, коммуникативных и познавательных учебных действий.

Предметные результаты освоения ООП НОО с учетом специфики содержания предметных областей, включающих конкретные учебные предметы, ориентированы на применение знаний, умений и навыков обучающимися в учебных ситуациях и реальных жизненных условиях, а также на успешное обучение.

Оценка предметных результатов освоения ООП НОО осуществляется через оценку достижения обучающимися планируемых результатов по отдельным учебным предметам.

Основным предметом оценки результатов освоения ООП НОО в соответствии с требованиями ФГОС НОО является способность к решению учебно-познавательных и учебно-практических задач, основанных на изучаемом учебном материале и способах действий, в том числе метапредметных (познавательных, регулятивных, коммуникативных) действий.

Оценка предметных результатов освоения ООП НОО осуществляется учителем в ходе процедур текущего, тематического, промежуточного и итогового контроля.

Особенности оценки предметных результатов по отдельному учебному предмету фиксируются в Положении о нормах оценивания по учебным предметам.

**Стартовая диагностика** проводится администрацией образовательной организации с целью оценки готовности к обучению на уровне начального общего образования.

Стартовая диагностика проводится в начале 1 класса и выступает как основа (точка отсчета) для оценки динамики образовательных достижений обучающихся. Объектом оценки в рамках стартовой диагностики является сформированность предпосылок учебной деятельности, готовность к овладению чтением, грамотой и счетом.

Стартовая диагностика может проводиться педагогическими работниками с целью оценки готовности к изучению отдельных учебных предметов (разделов). Результаты стартовой диагностики являются основанием для корректировки учебных программ и индивидуализации учебного процесса.

### **Входной контроль**

Входной контроль знаний учащихся является частью внутришкольного контроля и внутренней системы оценки качества образования ГБОУ лицея № 389 «ЦЭО», имеет диагностическую функцию и проводится в начальной школе во 2-4 классах на второй-третьей неделе учебных занятий по графику, утвержденному приказом директора. Целью входного контроля является определение степени устойчивости знаний учащихся за предыдущий учебный год.

Задачами входного контроля являются:

- определения уровня готовности каждого ученика и класса в целом к дальнейшему обучению;
- выявления типичных пробелов в знаниях учащихся с целью организации работы по ликвидации этих пробелов;
- выявления результативности работы учителя с классом.

Контрольные материалы, подготовленные учителями-предметниками, рассматриваются на заседании МО и сдаются заместителю директора по учебно-воспитательной работе. Входная контрольная работа проводится учителем-предметником.

Статистические и аналитические отчеты по результатам входных контрольных работ готовятся на основании справок учителей-предметников (статистические и аналитические справки), руководителей МО («Результаты входного контроля знаний учащихся по предмету») и заместителя директора по УВР («Результаты входного контроля знаний учащихся» по уровню образования).

Содержание и формат работы, сроки, ответственные лица и форма представления результатов отражаются в Положении о входном контроле ГБОУ лицея № 389 «ЦЭО».

**Текущая оценка** направлена на оценку индивидуального продвижения обучающегося в освоении программы учебного предмета.

Текущая оценка может быть формирующей (поддерживающей и направляющей усилия обучающегося, включающей его в самостоятельную оценочную деятельность) и диагностической, способствующей выявлению и осознанию учителем и обучающимся существующих проблем в обучении.

Объектом текущей оценки являются тематические планируемые результаты, этапы освоения которых зафиксированы в тематическом планировании по учебному предмету.

В текущей оценке используются различные формы и методы проверки (устные и письменные опросы, практические работы, творческие работы, индивидуальные и групповые формы, само- и взаимооценка, рефлексия, листы продвижения и другие) с учетом особенностей учебного предмета.

Результаты текущей оценки являются основой для индивидуализации учебного процесса.

**Тематическая оценка** направлена на оценку уровня достижения обучающимися тематических планируемых результатов по учебному предмету.

**Промежуточная аттестация** обучающихся проводится, начиная со 2 класса, в конце каждого учебного периода по каждому изучаемому учебному предмету.

Промежуточная аттестация обучающихся проводится на основе результатов накопленной оценки и результатов выполнения тематических проверочных работ и фиксируется в классном журнале.

Промежуточная оценка, фиксирующая достижение предметных планируемых результатов и универсальных учебных действий, является основанием для перевода обучающихся в следующий класс.

**Итоговая оценка** является процедурой внутренней оценки образовательной организации и складывается из результатов накопленной оценки и итоговой работы по учебному предмету. Предметом итоговой оценки является способность обучающихся решать учебно-познавательные и учебно-практические задачи, построенные на основном содержании учебного предмета с учетом формируемых метапредметных действий.

## **II. Содержательный раздел**

### **2.1. Рабочие программы учебных предметов и курсов**

В соответствии с частью 6.3 статьи 12 Федерального закона от 29.12.2012 №273-ФЗ «Об образовании в РФ» при разработке ООП НОО ГБОУ лицея № 389 «ЦЭО» предусмотрено непосредственное применение при реализации обязательной части ООП НОО федеральных рабочих программ по учебным предметам "Русский язык", "Литературное чтение" и "Окружающий мир",

В соответствии с частью 6.4 статьи 12 Федерального закона от 29.12.2012 №273-ФЗ «Об образовании в РФ» при разработке ООП НОО ГБОУ лицея № 389 «ЦЭО» использовано право на непосредственное применение при реализации обязательной части ООП НОО федеральных рабочих программ по учебным предметам «Математика», «Музыка», «Физическая культура», «Иностранный язык», «Изобразительное искусство», «Технология».

Программы по учебным предметам разработаны в соответствии с ФГОС НОО, ФОП НОО и Положением о рабочих программах.

#### **РАБОЧАЯ ПРОГРАММА учебного предмета «Русский язык» для обучающихся 1-4 классов**

Пояснительная записка

Рабочая программа учебного предмета «Русский язык» (предметная область «Русский язык и литературное чтение») на уровне начального общего образования составлена на основе

Требований к результатам освоения программы начального общего образования Федерального государственного образовательного стандарта начального общего образования (далее – ФГОС НОО), Федеральной образовательной программы начального общего образования (далее – ФОП НОО), Федеральной рабочей программы по учебному предмету «Русский язык» (далее – ФРП «Русский язык»), а также ориентирована на целевые приоритеты, сформулированные в федеральной рабочей программе воспитания.

#### **Общая характеристика учебного предмета «РУССКИЙ ЯЗЫК»**

На уровне начального общего образования изучение русского языка имеет особое значение в развитии обучающегося. Приобретённые знания, опыт выполнения предметных и универсальных учебных действий на материале русского языка станут фундаментом обучения на уровне основного общего образования, а также будут востребованы в жизни.

Русский язык как средство познания действительности обеспечивает развитие интеллектуальных и творческих способностей обучающихся, формирует умения извлекать и анализировать информацию из различных текстов, навыки самостоятельной учебной деятельности. Изучение русского языка является основой всего процесса обучения на уровне начального общего образования, успехи в изучении этого предмета во многом определяют результаты обучающихся по другим учебным предметам.

Русский язык обладает значительным потенциалом в развитии функциональной грамотности обучающихся, особенно таких её компонентов, как языковая, коммуникативная, читательская, общекультурная и социальная грамотность.

Первичное знакомство с системой русского языка, богатством его выразительных возможностей, развитие умения правильно и эффективно использовать русский язык в различных сферах и ситуациях общения способствуют успешной социализации обучающегося. Русский язык, выполняя свои базовые функции общения и выражения мысли, обеспечивает межличностное и социальное взаимодействие, способствует формированию самосознания и мировоззрения личности, является важнейшим средством хранения и передачи информации, культурных традиций, истории русского народа и других народов России. Свободное владение языком, умение выбирать нужные языковые средства во многом определяют возможность адекватного самовыражения взглядов, мыслей, чувств, проявления себя в различных жизненно важных для человека областях.

Изучение русского языка обладает огромным потенциалом присвоения традиционных социокультурных и духовно-нравственных ценностей, принятых в обществе правил и норм поведения, в том числе речевого, что способствует формированию внутренней позиции личности. Личностные достижения обучающегося непосредственно связаны с осознанием языка как явления национальной культуры, пониманием связи языка и мировоззрения народа. Значимыми личностными результатами являются развитие устойчивого познавательного интереса к изучению русского языка, формирование ответственности за сохранение чистоты русского языка.

#### **Цели изучения учебного предмета «РУССКИЙ ЯЗЫК»**

Изучение русского языка направлено на достижение следующих целей:

1) приобретение обучающимися первоначальных представлений о многообразии языков и культур на территории Российской Федерации, о языке как одной из главных духовно-нравственных ценностей народа; понимание роли языка как основного средства общения; осознание значения русского языка как государственного языка Российской Федерации; понимание роли русского языка как языка межнационального общения; осознание правильной устной и письменной речи как показателя общей культуры человека;

2) овладение основными видами речевой деятельности на основе первоначальных представлений о нормах современного русского литературного языка: аудирование, говорение, чтение, письмо;

3) овладение первоначальными научными представлениями о системе русского языка: фонетика, графика, лексика, морфемика, морфология и синтаксис; об основных единицах языка,

их признаках и особенностях употребления в речи; использование в речевой деятельности норм современного русского литературного языка (орфоэпических, лексических, грамматических, орфографических, пунктуационных) и речевого этикета;

4) использование в речевой деятельности норм современного русского литературного языка (орфоэпических, лексических, грамматических, орфографических, пунктуационных) и речевого этикета;

5) развитие функциональной грамотности, готовности к успешному взаимодействию с изменяющимся миром и дальнейшему успешному образованию.

Центральной идеей конструирования содержания и планируемых результатов обучения русскому языку является признание равной значимости работы по изучению системы языка и работы по совершенствованию речи обучающихся. Языковой материал призван сформировать первоначальные представления о структуре русского языка, способствовать усвоению норм русского литературного языка, орфографических и пунктуационных правил.

Развитие устной и письменной речи обучающихся направлено на решение практической задачи развития всех видов речевой деятельности, отработку навыков использования усвоенных норм русского литературного языка, речевых норм и правил речевого этикета в процессе устного и письменного общения.

Ряд задач по совершенствованию речевой деятельности решаются совместно с учебным предметом «Литературное чтение».

#### **Место учебного предмета «РУССКИЙ ЯЗЫК» в учебном плане**

Общее число часов, отведённых на изучение «Русского языка», – 675 (5 часов в неделю в каждом классе): в 1 классе – 165 ч, во 2–4 класс.

Рабочая программа воспитания ГБОУ лицея № 389 «ЦЭО» реализуется в том числе и через использование воспитательного потенциала уроков русского языка. Эта работа осуществляется в следующих формах:

- Побуждение обучающихся соблюдать на уроке общепринятые нормы поведения, правила общения со старшими (педагогическими работниками) и сверстниками (обучающимися), принципы учебной дисциплины и самоорганизации.

- Привлечение внимания обучающихся к ценностному аспекту изучаемых на уроках предметов, явлений, событий через:

- обращение внимания на ярких деятелей культуры, связанных с изучаемыми в данный момент темами, на тот вклад, который они внесли в развитие нашей страны и мира, на достойные подражания примеры их жизни, на мотивы их поступков.

- Использование воспитательных возможностей содержания учебного предмета для формирования у обучающихся российских традиционных духовно-нравственных и социокультурных ценностей через подбор соответствующих текстов для чтения, проблемных ситуаций для обсуждения в классе.

- Инициирование обсуждений, высказываний своего мнения, выработки своего личностного отношения к изучаемым событиям, явлениям, лицам, произведениям художественной литературы и искусства.

- Включение в урок игровых процедур, которые помогают поддержать мотивацию обучающихся к получению знаний, налаживанию позитивных межличностных отношений в классе, помогают установлению доброжелательной атмосферы во время урока.

- Применение на уроке интерактивных форм работы, стимулирующих познавательную мотивацию обучающихся.

- Применение групповой работы или работы в парах, которые способствуют развитию навыков командной работы и взаимодействию с другими обучающимися.

- Выбор и использование на уроках методов, методик, технологий, оказывающих воспитательное воздействие на личность в соответствии с воспитательным идеалом, целью и задачами воспитания.

- Инициирование и поддержка исследовательской деятельности школьников в форме включения в урок различных исследовательских заданий, что дает возможность обучающимся приобрести навыки самостоятельного решения теоретической проблемы, генерирования и оформления собственных гипотез, уважительного отношения к чужим идеям, публичного выступления, аргументирования и отстаивания своей точки зрения.

- Установление уважительных, доверительных, неформальных отношений между учителем и учениками, создание на уроках эмоционально-комфортной среды.

### **Планируемые результаты освоения программы учебного предмета «РУССКИЙ ЯЗЫК»**

Изучение русского языка на уровне начального общего образования направлено на достижение обучающимися личностных, метапредметных и предметных результатов освоения учебного предмета.

#### **Личностные результаты**

В результате изучения предмета «Русский язык» в начальной школе у обучающегося будут сформированы следующие личностные результаты:

гражданско-патриотического воспитания:

- становление ценностного отношения к своей Родине, в том числе через изучение русского языка, отражающего историю и культуру страны;
- осознание своей этнокультурной и российской гражданской идентичности, понимание роли русского языка как государственного языка Российской Федерации и языка межнационального общения народов России;
- осознание своей сопричастности к прошлому, настоящему и будущему своей страны и родного края, в том числе через обсуждение ситуаций при работе с текстами на уроках русского языка;
- проявление уважения к своему и другим народам, формируемое в том числе на основе примеров из текстов, с которыми идёт работа на уроках русского языка;
- первоначальные представления о человеке как члене общества, о правах и ответственности, уважении и достоинстве человека, о нравственно-этических нормах поведения и правилах межличностных отношений, в том числе отражённых в текстах, с которыми идёт работа на уроках русского языка;
- осознание языка как одной из главных духовно-нравственных ценностей народа;
- признание индивидуальности каждого человека с опорой на собственный жизненный и читательский опыт;
- проявление сопереживания, уважения и доброжелательности, в том числе с использованием адекватных языковых средств для выражения своего состояния и чувств;
- неприятие любых форм поведения, направленных на причинение физического и морального вреда другим людям (в том числе связанного с использованием недопустимых средств языка);

эстетического воспитания:

- уважительное отношение и интерес к художественной культуре, восприимчивость к разным видам искусства, традициям и творчеству своего и других народов;
- стремление к самовыражению в искусстве слова; осознание важности русского языка как средства общения и самовыражения;

физического воспитания, формирования культуры здоровья и эмоционального благополучия:

- соблюдение правил безопасного поиска в информационной среде дополнительной информации в процессе языкового образования;



- бережное отношение к физическому и психическому здоровью, проявляющееся в выборе приемлемых способов речевого самовыражения и соблюдении норм речевого этикета и правил общения;

трудового воспитания:

- осознание ценности труда в жизни человека и общества (в том числе благодаря примерам из текстов, с которыми идёт работа на уроках русского языка), интерес к различным профессиям, возникающий при обсуждении примеров из текстов, с которыми идёт работа на уроках русского языка;

экологического воспитания:

- бережное отношение к природе, формируемое в процессе работы с текстами;
- неприятие действий, приносящих вред природе;
- первоначальные представления о научной картине мира, в том числе первоначальные представления о системе языка как одной из составляющих целостной научной картины мира;
- познавательные интересы, активность, инициативность, любознательность и самостоятельность в познании, в том числе познавательный интерес к изучению русского языка, активность и самостоятельность в его познании.

### **Метапредметные результаты**

В результате изучения русского языка на уровне начального общего образования у обучающегося будут сформированы познавательные универсальные учебные действия, коммуникативные универсальные учебные действия, регулятивные универсальные учебные действия, совместная деятельность.

У обучающегося будут сформированы следующие базовые логические действия как часть познавательных универсальных учебных действий:

- сравнивать различные языковые единицы (звуки, слова, предложения, тексты), устанавливать основания для сравнения языковых единиц (частеречная принадлежность, грамматический признак, лексическое значение и другое); устанавливать аналогии языковых единиц;
- объединять объекты (языковые единицы) по определённому признаку;
- определять существенный признак для классификации языковых единиц (звуков, частей речи, предложений, текстов); классифицировать языковые единицы;
- находить в языковом материале закономерности и противоречия на основе предложенного учителем алгоритма наблюдения; анализировать алгоритм действий при работе с языковыми единицами, самостоятельно выделять учебные операции при анализе языковых единиц;
- выявлять недостаток информации для решения учебной и практической задачи на основе предложенного алгоритма, формулировать запрос на дополнительную информацию;
- устанавливать причинно-следственные связи в ситуациях наблюдения за языковым материалом, делать выводы.

У обучающегося будут сформированы следующие базовые исследовательские действия как часть познавательных универсальных учебных действий:

- с помощью учителя формулировать цель, планировать изменения языкового объекта, речевой ситуации;
- сравнивать несколько вариантов выполнения задания, выбирать наиболее целесообразный (на основе предложенных критериев);
- проводить по предложенному плану несложное лингвистическое мини-исследование, выполнять по предложенному плану проектное задание;
- формулировать выводы и подкреплять их доказательствами на основе результатов проведённого наблюдения за языковым материалом (классификации, сравнения, исследования); формулировать с помощью учителя вопросы в процессе анализа предложенного языкового материала;

- прогнозировать возможное развитие процессов, событий и их последствия в аналогичных или сходных ситуациях.

У обучающегося будут сформированы следующие умения работать с информацией как часть познавательных универсальных учебных действий:

- выбирать источник получения информации: нужный словарь для получения запрашиваемой информации, для уточнения;
- согласно заданному алгоритму находить представленную в явном виде информацию в предложенном источнике: в словарях, справочниках;
- распознавать достоверную и недостоверную информацию самостоятельно или на основании предложенного учителем способа её проверки (обращаясь к словарям, справочникам, учебнику);
- соблюдать с помощью взрослых (педагогических работников, родителей, законных представителей) правила информационной безопасности при поиске информации в информационно-телекоммуникационной сети «Интернет» (информации о написании и произношении слова, о значении слова, о происхождении слова, о синонимах слова);
- анализировать и создавать текстовую, видео-, графическую, звуковую информацию в соответствии с учебной задачей;
- понимать лингвистическую информацию, зафиксированную в виде таблиц, схем; самостоятельно создавать схемы, таблицы для представления лингвистической информации.

У обучающегося будут сформированы следующие умения общения как часть коммуникативных универсальных учебных действий:

- воспринимать и формулировать суждения, выражать эмоции в соответствии с целями и условиями общения в знакомой среде;
- проявлять уважительное отношение к собеседнику, соблюдать правила ведения диалоги и дискуссии;
- признавать возможность существования разных точек зрения;
- корректно и аргументированно высказывать своё мнение;
- строить речевое высказывание в соответствии с поставленной задачей;
- создавать устные и письменные тексты (описание, рассуждение, повествование) в соответствии с речевой ситуацией;
- готовить небольшие публичные выступления о результатах парной и групповой работы, о результатах наблюдения, выполненного мини-исследования, проектного задания;
- подбирать иллюстративный материал (рисунки, фото, плакаты) к тексту выступления.

У обучающегося будут сформированы следующие умения самоорганизации как части регулятивных универсальных учебных действий:

- планировать действия по решению учебной задачи для получения результата;
  - выстраивать последовательность выбранных действий.
- У обучающегося будут сформированы следующие умения самоконтроля как части регулятивных универсальных учебных действий:
- устанавливать причины успеха (неудач) учебной деятельности;
  - корректировать свои учебные действия для преодоления речевых и орфографических ошибок;
  - соотносить результат деятельности с поставленной учебной задачей по выделению, характеристике, использованию языковых единиц;
  - находить ошибку, допущенную при работе с языковым материалом, находить орфографическую и пунктуационную ошибку;
  - сравнивать результаты своей деятельности и деятельности одноклассников, объективно оценивать их по предложенным критериям.

У обучающегося будут сформированы следующие умения совместной деятельности:

- формулировать краткосрочные и долгосрочные цели (индивидуальные с учётом участия в коллективных задачах) в стандартной (типовой) ситуации на основе предложенного учителем формата планирования, распределения промежуточных шагов и сроков;
- принимать цель совместной деятельности, коллективно строить действия по её достижению: распределять роли, договариваться, обсуждать процесс и результат совместной работы;
- проявлять готовность руководить, выполнять поручения, подчиняться, самостоятельно разрешать конфликты;
- ответственно выполнять свою часть работы;
- оценивать свой вклад в общий результат;
- выполнять совместные проектные задания с опорой на предложенные образцы.

## **Предметные результаты**

### **1 КЛАСС**

К концу обучения в первом классе обучающийся научится:

- различать слово и предложение; вычленять слова из предложений;
- вычленять звуки из слова;
- различать гласные и согласные звуки (в том числе различать в словах согласный звук [й'] и гласный звук [и]);
- различать ударные и безударные гласные звуки;
- различать согласные звуки: мягкие и твёрдые, звонкие и глухие (вне слова и в слове);
- различать понятия «звук» и «буква»;
- определять количество слогов в слове; делить слова на слоги (простые случаи: слова без стечения согласных); определять в слове ударный слог;
- обозначать на письме мягкость согласных звуков буквами е, ё, ю, я и буквой ь в конце слова;
- правильно называть буквы русского алфавита; использовать знание последовательности букв русского алфавита для упорядочения небольшого списка слов;
- писать аккуратным разборчивым почерком без искажений прописные и строчные буквы, соединения букв, слова;
- применять изученные правила правописания: раздельное написание слов в предложении; знаки препинания в конце предложения: точка, вопросительный и восклицательный знаки; прописная буква в начале предложения и в именах собственных (имена и фамилии людей, клички животных); перенос слов по слогам (простые случаи: слова из слогов типа «согласный + гласный»); гласные после шипящих в сочетаниях жи, ши (в положении под ударением), ча, ща, чу, шу; непроверяемые гласные и согласные (перечень слов в орфографическом словаре учебника);
- правильно списывать (без пропусков и искажений букв) слова и предложения, тексты объёмом не более 25 слов;
- писать под диктовку (без пропусков и искажений букв) слова, предложения из 3-5 слов, тексты объёмом не более 20 слов, правописание которых не расходится с произношением;
- находить и исправлять ошибки на изученные правила, описки;
- понимать прослушанный текст;
- читать вслух и про себя (с пониманием) короткие тексты с соблюдением интонации и пауз в соответствии со знаками препинания в конце предложения;
- находить в тексте слова, значение которых требует уточнения;
- составлять предложение из набора форм слов;
- устно составлять текст из 3-5 предложений по сюжетным картинкам и на основе наблюдений;
- использовать изученные понятия в процессе решения учебных задач.

## 2 КЛАСС

К концу обучения во втором классе обучающийся научится:

- осознавать язык как основное средство общения;
- характеризовать согласные звуки вне слова и в слове по заданным параметрам: согласный парный (непарный) по твёрдости (мягкости); согласный парный (непарный) по звонкости (глухости);
- определять количество слогов в слове; делить слово на слоги (в том числе слова со стечением согласных);
- устанавливать соотношение звукового и буквенного состава слова, в том числе с учётом функций букв е, ё, ю, я;
- обозначать на письме мягкость согласных звуков буквой мягкий знак в середине слова;
- находить однокоренные слова;
- выделять в слове корень (простые случаи);
- выделять в слове окончание;
- выявлять в тексте случаи употребления многозначных слов, понимать их значения и уточнять значение по учебным словарям; выявлять случаи употребления синонимов и антонимов (без называния терминов);
- распознавать слова, отвечающие на вопросы «кто?», «что?»;
- распознавать слова, отвечающие на вопросы «что делать?», «что сделать?» и другие;
- распознавать слова, отвечающие на вопросы «какой?», «какая?», «какое?», «какие?»;
- определять вид предложения по цели высказывания и по эмоциональной окраске;
- находить место орфограммы в слове и между словами на изученные правила;
- применять изученные правила правописания, в том числе: сочетания чк, чн, чт; щн, нч; проверяемые безударные гласные в корне слова; парные звонкие и глухие согласные в корне слова; непроверяемые гласные и согласные (перечень слов в орфографическом словаре учебника); прописная буква в именах, отчествах, фамилиях людей, кличках животных, географических названиях; раздельное написание предлогов с именами существительными, разделительный мягкий знак;
- правильно списывать (без пропусков и искажений букв) слова и предложения, тексты объёмом не более 50 слов;
- писать под диктовку (без пропусков и искажений букв) слова, предложения, тексты объёмом не более 45 слов с учётом изученных правил правописания;
- находить и исправлять ошибки на изученные правила, опiski;
- пользоваться толковым, орфографическим, орфоэпическим словарями учебника;
- строить устное диалогическое и монологическое высказывание (2-4 предложения на определённую тему, по наблюдениям) с соблюдением орфоэпических норм, правильной интонации;
- формулировать простые выводы на основе прочитанного (услышанного) устно и письменно (1-2 предложения);
- составлять предложения из слов, устанавливая между ними смысловую связь по вопросам;
- определять тему текста и озаглавливать текст, отражая его тему;
- составлять текст из разрозненных предложений, частей текста;
- писать подробное изложение повествовательного текста объёмом 30-45 слов с опорой на вопросы;
- объяснять своими словами значение изученных понятий; использовать изученные понятия в процессе решения учебных задач.

## 3 КЛАСС

К концу обучения в третьем классе обучающийся научится:

- объяснять значение русского языка как государственного языка Российской Федерации;

- характеризовать, сравнивать, классифицировать звуки вне слова и в слове по заданным параметрам;
- производить звуко-буквенный анализ слова (в словах с орфограммами; без транскрибирования);
- определять функцию разделительных мягкого и твёрдого знаков в словах; устанавливать соотношение звукового и буквенного состава, в том числе с учётом функций букв е, ё, ю, я, в словах с разделительными ь, ъ, в словах с непроизносимыми согласными;
- различать однокоренные слова и формы одного и того же слова; различать однокоренные слова и слова с омонимичными корнями (без называния термина); различать однокоренные слова и синонимы;
- находить в словах с однозначно выделяемыми морфемами окончание, корень, приставку, суффикс;
- выявлять случаи употребления синонимов и антонимов; подбирать синонимы и антонимы к словам разных частей речи;
- распознавать слова, употреблённые в прямом и переносном значении (простые случаи);
- определять значение слова в тексте;
- распознавать имена существительные; определять грамматические признаки имён существительных: род, число, падеж; склонять в единственном числе имена существительные с ударными окончаниями;
- распознавать имена прилагательные; определять грамматические признаки имён прилагательных: род, число, падеж;
- изменять имена прилагательные по падежам, числам, родам (в единственном числе) в соответствии с падежом, числом и родом имён существительных;
- распознавать глаголы; различать глаголы, отвечающие на вопросы «что делать?» и «что сделать?»; определять грамматические признаки глаголов: форму времени, число, род (в прошедшем времени); изменять глагол по временам (простые случаи), в прошедшем времени - по родам;
- распознавать личные местоимения (в начальной форме);
- использовать личные местоимения для устранения неоправданных повторов в тексте;
- различать предлоги и приставки;
- определять вид предложения по цели высказывания и по эмоциональной окраске;
- находить главные и второстепенные (без деления на виды) члены предложения;
- распознавать распространённые и нераспространённые предложения;
- находить место орфограммы в слове и между словами на изученные правила; применять изученные правила правописания, в том числе непроверяемые гласные и согласные (перечень слов в орфографическом словаре учебника); непроизносимые согласные в корне слова; разделительный твёрдый знак; мягкий знак после шипящих на конце имён существительных; не с глаголами; раздельное написание предлогов со словами;
- правильно списывать слова, предложения, тексты объёмом не более 70 слов;
- писать под диктовку тексты объёмом не более 65 слов с учётом изученных правил правописания;
- находить и исправлять ошибки на изученные правила, описки;
- понимать тексты разных типов, находить в тексте заданную информацию;
- формулировать устно и письменно на основе прочитанной (услышанной) информации простые выводы (1-2 предложения);
- строить устное диалогическое и монологическое высказывание (3-5 предложений на определённую тему, по результатам наблюдений) с соблюдением орфоэпических норм, правильной интонации; создавать небольшие устные и письменные тексты (2-4 предложения), содержащие приглашение, просьбу, извинение, благодарность, отказ, с использованием норм речевого этикета;

- определять связь предложений в тексте (с помощью личных местоимений, синонимов, союзов и, а, но);
- определять ключевые слова в тексте;
- определять тему текста и основную мысль текста;
- выявлять части текста (абзацы) и отражать с помощью ключевых слов или предложений их смысловое содержание;
- составлять план текста, создавать по нему текст и корректировать текст;
- писать подробное изложение по заданному, коллективно или самостоятельно составленному плану;
- объяснять своими словами значение изученных понятий, использовать изученные понятия в процессе решения учебных задач;
- уточнять значение слова с помощью толкового словаря.

#### 4 КЛАСС

К концу обучения в четвёртом классе обучающийся научится:

- осознавать многообразие языков и культур на территории Российской Федерации, осознавать язык как одну из главных духовно-нравственных ценностей народа;
- объяснять роль языка как основного средства общения;
- объяснять роль русского языка как государственного языка Российской Федерации и языка межнационального общения;
- осознавать правильную устную и письменную речь как показатель общей культуры человека;
- проводить звуко-буквенный разбор слов (в соответствии с предложенным в учебнике алгоритмом);
- подбирать к предложенным словам синонимы; подбирать к предложенным словам антонимы;
- выявлять в речи слова, значение которых требует уточнения, определять значение слова по контексту;
- проводить разбор по составу слов с однозначно выделяемыми морфемами; составлять схему состава слова; соотносить состав слова с представленной схемой;
- устанавливать принадлежность слова к определённой части речи (в объёме изученного) по комплексу освоенных грамматических признаков;
- определять грамматические признаки имён существительных: склонение, род, число, падеж; проводить разбор имени существительного как части речи;
- определять грамматические признаки имён прилагательных: род (в единственном числе), число, падеж; проводить разбор имени прилагательного как части речи;
- устанавливать (находить) неопределённую форму глагола; определять грамматические признаки глаголов: спряжение, время, лицо (в настоящем и будущем времени), число, род (в прошедшем времени в единственном числе); изменять глаголы в настоящем и будущем времени по лицам и числам (спрягать); проводить разбор глагола как части речи;
- определять грамматические признаки личного местоимения в начальной форме: лицо, число, род (у местоимений 3-го лица в единственном числе); использовать личные местоимения для устранения неоправданных повторов в тексте;
- различать предложение, словосочетание и слово;
- классифицировать предложения по цели высказывания и по эмоциональной окраске;
- различать распространённые и нераспространённые предложения;
- распознавать предложения с однородными членами; составлять предложения с однородными членами; использовать предложения с однородными членами в речи;
- разграничивать простые распространённые и сложные предложения, состоящие из двух простых (сложносочинённые с союзами и, а, но и бессоюзные сложные предложения без

называния терминов); составлять простые распространённые и сложные предложения, состоящие из двух простых (сложносочинённые с союзами и, а, но и бессоюзные сложные предложения без называния терминов);

- производить синтаксический разбор простого предложения;
- находить место орфограммы в слове и между словами на изученные правила;
- применять изученные правила правописания, в том числе: непроверяемые гласные и согласные (перечень слов в орфографическом словаре учебника); безударные падежные окончания имён существительных (кроме существительных на -мя, -ий, -ие, -ия, на -ья типа гостя, на -ье типа ожерелье во множественном числе, а также кроме собственных имён существительных на -ов, -ин, -ий); безударные падежные окончания имён прилагательных; мягкий знак после шипящих на конце глаголов в форме 2-го лица единственного числа; наличие или отсутствие мягкого знака в глаголах на -ться и -тся; безударные личные окончания глаголов; знаки препинания в предложениях с однородными членами, соединёнными союзами и, а, но и без союзов;
- правильно списывать тексты объёмом не более 85 слов;
- писать под диктовку тексты объёмом не более 80 слов с учётом изученных правил правописания;
- находить и исправлять орфографические и пунктуационные ошибки на изученные правила, описки;
- осознавать ситуацию общения (с какой целью, с кем, где происходит общение); выбирать адекватные языковые средства в ситуации общения;
- строить устное диалогическое и монологическое высказывание (4-6 предложений), соблюдая орфоэпические нормы, правильную интонацию, нормы речевого взаимодействия;
- создавать небольшие устные и письменные тексты (3-5 предложений) для конкретной ситуации письменного общения (письма, поздравительные открытки, объявления и другие);
- определять тему и основную мысль текста; самостоятельно озаглавливать текст с опорой на тему или основную мысль;
- корректировать порядок предложений и частей текста;
- составлять план к заданным текстам;
- осуществлять подробный пересказ текста (устно и письменно);
- осуществлять выборочный пересказ текста (устно);
- писать (после предварительной подготовки) сочинения по заданным темам;
- осуществлять в процессе изучающего чтения поиск информации; формулировать устно и письменно простые выводы на основе прочитанной (услышанной) информации; интерпретировать и обобщать содержащуюся в тексте информацию; осуществлять ознакомительное чтение в соответствии с поставленной задачей;
- объяснять своими словами значение изученных понятий; использовать изученные понятия;
- уточнять значение слова с помощью справочных изданий, в том числе из числа верифицированных электронных ресурсов, включённых в федеральный перечень.

## Содержание учебного предмета

### 1 КЛАСС

#### Обучение грамоте[1]

#### Развитие речи

Составление небольших рассказов на основе собственных игр, занятий.

#### Слово и предложение

Различение слова и предложения. Работа с предложением: выделение слов, изменение их порядка.

Восприятие слова как объекта изучения, материала для анализа. Наблюдение над значением слова. Выявление слов, значение которых требует уточнения.

#### **Фонетика**

Звуки речи. Единство звукового состава слова и его значения. Звуковой анализ слова, работа со звуковыми моделями: построение модели звукового состава слова, подбор слов, соответствующих заданной модели. Различение гласных и согласных звуков, гласных ударных и безударных, согласных твёрдых и мягких, звонких и глухих. Определение места ударения. Слог как минимальная произносительная единица. Количество слогов в слове. Ударный слог.

#### **Графика[2]**

Различение звука и буквы: буква как знак звука. Слоговой принцип русской графики. Буквы гласных как показатель твёрдости — мягкости согласных звуков. Функции букв е, ё, ю, я. Мягкий знак как показатель мягкости предшествующего согласного звука в конце слова. Последовательность букв в русском алфавите.

#### **Письмо**

Ориентация на пространстве листа в тетради и на пространстве классной доски. Гигиенические требования, которые необходимо соблюдать во время письма.

Начертание письменных прописных и строчных букв. Письмо разборчивым, аккуратным почерком. Понимание функции небуквенных графических средств: пробела между словами, знака переноса. Письмо под диктовку слов и предложений, написание которых не расходится с их произношением. Приёмы и последовательность правильного списывания текста.

#### **Орфография и пунктуация[3]**

Правила правописания и их применение: раздельное написание слов; обозначение гласных после шипящих в сочетаниях жи, ши (в положении под ударением), ча, ща, чу, шу; прописная буква в начале предложения, в именах собственных (имена людей, клички животных); перенос по слогам слов без стечения согласных; знаки препинания в конце предложения.

### **СИСТЕМАТИЧЕСКИЙ КУРС**

#### **Общие сведения о языке**

Язык как основное средство человеческого общения. Цели и ситуации общения.

#### **Фонетика**

Звуки речи. Гласные и согласные звуки, их различение. Ударение в слове. Гласные ударные и безударные. Твёрдые и мягкие согласные звуки, их различение. Звонкие и глухие согласные звуки, их различение. Согласный звук [й'] и гласный звук [и]. Шипящие [ж], [ш], [ч'], [щ'].

Слог. Количество слогов в слове. Ударный слог. Деление слов на слоги (простые случаи, без стечения согласных).

#### **Графика**

Звук и буква. Различение звуков и букв. Обозначение на письме твёрдости согласных звуков буквами а, о, у, ы, э; слова с буквой э. Обозначение на письме мягкости согласных звуков буквами е, ё, ю, я, и. Функции букв е, ё, ю, я. Мягкий знак как показатель мягкости предшествующего согласного звука в конце слова.

Установление соотношения звукового и буквенного состава слова в словах типа стол, конь.

Небуквенные графические средства: пробел между словами, знак переноса.

Русский алфавит: правильное название букв, их последовательность. Использование алфавита для упорядочения списка слов.

#### **Орфоэпия[4]**

Произношение звуков и сочетаний звуков, ударение в словах в соответствии с нормами современного русского литературного языка (на ограниченном перечне слов, отрабатываемом в учебнике).

#### **Лексика**

Слово как единица языка (ознакомление).

Слово как название предмета, признака предмета, действия предмета (ознакомление).



Выявление слов, значение которых требует уточнения.

### **Синтаксис**

Предложение как единица языка (ознакомление).

Слово, предложение (наблюдение над сходством и различием). Установление связи слов в предложении при помощи смысловых вопросов.

Восстановление деформированных предложений. Составление предложений из набора форм слов.

### **Орфография и пунктуация**

Правила правописания и их применение:

раздельное написание слов в предложении;

прописная буква в начале предложения и в именах собственных: в именах и фамилиях людей, кличках животных;

перенос слов (без учёта морфемного членения слова);

гласные после шипящих в сочетаниях жи, ши (в положении под ударением), ча, ща, чу, щу; сочетания чк, чн;

слова с непроверяемыми гласными и согласными (перечень слов в орфографическом словаре учебника);

знаки препинания в конце предложения: точка, вопросительный и восклицательный знаки.

Алгоритм списывания текста.

### **Развитие речи**

Речь как основная форма общения между людьми. Текст как единица речи (ознакомление).

Ситуация общения: цель общения, с кем и где происходит общение. Ситуации устного общения (чтение диалогов по ролям, просмотр видеоматериалов, прослушивание аудиозаписи).

Нормы речевого этикета в ситуациях учебного и бытового общения (приветствие, прощание, извинение, благодарность, обращение с просьбой).

Составление небольших рассказов на основе наблюдений.

## **2 КЛАСС**

### **Общие сведения о языке**

Язык как основное средство человеческого общения и явление национальной культуры. Первоначальные представления о многообразии языкового пространства России и мира. Методы познания языка: наблюдение, анализ.

### **Фонетика и графика**

Смыслоразличительная функция звуков; различение звуков и букв; различение ударных и безударных гласных звуков, согласного звука [й'] и гласного звука [и], твёрдых и мягких согласных звуков, звонких и глухих согласных звуков; шипящие согласные звуки [ж], [ш], [ч'], [щ']; обозначение на письме твёрдости и мягкости согласных звуков, функции букв е, ё, ю, я (повторение изученного в 1 классе).

Парные и непарные по твёрдости - мягкости согласные звуки.

Парные и непарные по звонкости - глухости согласные звуки.

Качественная характеристика звука: гласный - согласный; гласный ударный - безударный; согласный твёрдый - мягкий, парный - непарный; согласный звонкий - глухой, парный - непарный.

Функции Ъ: показатель мягкости предшествующего согласного в конце и в середине слова; разделительный. Использование на письме разделительных ъ и ь.

Соотношение звукового и буквенного состава в словах с буквами е, ё, ю, я (в начале слова и после гласных).

Деление слов на слоги (в том числе при стечении согласных).

Использование знания алфавита при работе со словарями.

Небуквенные графические средства: пробел между словами, знак переноса, абзац (красная строка), пунктуационные знаки (в пределах изученного).

#### **Орфоэпия[4]**

Произношение звуков и сочетаний звуков, ударение в словах в соответствии с нормами современного русского литературного языка (на ограниченном перечне слов, отрабатываемом в учебнике). Использование отработанного перечня слов (орфоэпического словаря учебника) для решения практических задач.

#### **Лексика**

Слово как единство звучания и значения. Лексическое значение слова (общее представление). Выявление слов, значение которых требует уточнения. Определение значения слова по тексту или уточнение значения с помощью толкового словаря.

Однозначные и многозначные слова (простые случаи, наблюдение).

Наблюдение за использованием в речи синонимов, антонимов.

#### **Состав слова (морфемика)**

Корень как обязательная часть слова. Однокоренные (родственные) слова. Признаки однокоренных (родственных) слов. Различение однокоренных слов и синонимов, однокоренных слов и слов с омонимичными корнями. Выделение в словах корня (простые случаи).

Окончание как изменяемая часть слова. Изменение формы слова с помощью окончания. Различение изменяемых и неизменяемых слов.

Суффикс как часть слова (наблюдение). Приставка как часть слова (наблюдение).

#### **Морфология**

Имя существительное (ознакомление): общее значение, вопросы («кто?», «что?»), употребление в речи.

Глагол (ознакомление): общее значение, вопросы («что делать?», «что сделать?» и другие), употребление в речи.

Имя прилагательное (ознакомление): общее значение, вопросы («какой?», «какая?», «какое?», «какие?»), употребление в речи.

Предлог. Отличие предлогов от приставок. Наиболее распространённые предлоги: в, на, из, без, над, до, у, о, об и другое.

#### **Синтаксис**

Порядок слов в предложении; связь слов в предложении (повторение).

Предложение как единица языка. Предложение и слово. Отличие предложения от слова. Наблюдение за выделением в устной речи одного из слов предложения (логическое ударение).

Виды предложений по цели высказывания: повествовательные, вопросительные, побудительные предложения.

Виды предложений по эмоциональной окраске (по интонации): восклицательные и невосклицательные предложения.

#### **Орфография и пунктуация**

Прописная буква в начале предложения и в именах собственных (имена и фамилии людей, клички животных); знаки препинания в конце предложения; перенос слов со строки на строку (без учёта морфемного членения слова); гласные после шипящих в сочетаниях жи, ши (в положении под ударением), ча, ща, чу, шу; сочетания чк, чн (повторение правил правописания, изученных в 1 классе).

Орфографическая зоркость как осознание места возможного возникновения орфографической ошибки. Понятие орфограммы. Различные способы решения орфографической задачи в зависимости от места орфограммы в слове. Использование орфографического словаря учебника для определения (уточнения) написания слова. Контроль и самоконтроль при проверке собственных и предложенных текстов.

Правила правописания и их применение:

разделительный мягкий знак;

сочетания чт, щн, нч;

проверяемые безударные гласные в корне слова;  
парные звонкие и глухие согласные в корне слова;  
непроверяемые гласные и согласные (перечень слов в орфографическом словаре учебника);  
прописная буква в именах собственных: имена, фамилии, отчества людей, клички животных, географические названия;

раздельное написание предлогов с именами существительными.

#### **Развитие речи**

Выбор языковых средств в соответствии с целями и условиями устного общения для эффективного решения коммуникативной задачи (для ответа на заданный вопрос, для выражения собственного мнения). Умение вести разговор (начать, поддержать, закончить разговор, привлечь внимание и другое). Практическое овладение диалогической формой речи. Соблюдение норм речевого этикета и орфоэпических норм в ситуациях учебного и бытового общения. Умение договариваться и приходить к общему решению в совместной деятельности при проведении парной и групповой работы.

Составление устного рассказа по репродукции картины. Составление устного рассказа с опорой на личные наблюдения и на вопросы.

Текст. Признаки текста: смысловое единство предложений в тексте; последовательность предложений в тексте; выражение в тексте законченной мысли. Тема текста. Основная мысль. Заглавие текста. Подбор заголовков к предложенным текстам. Последовательность частей текста (абзацев). Корректирование текстов с нарушенным порядком предложений и абзацев.

Типы текстов: описание, повествование, рассуждение, их особенности (первичное ознакомление).

Поздравление и поздравительная открытка.

Понимание текста: развитие умения формулировать простые выводы на основе информации, содержащейся в тексте. Выразительное чтение текста вслух с соблюдением правильной интонации.

Подробное изложение повествовательного текста объёмом 30-45 слов с опорой на вопросы.

### **3 КЛАСС**

#### **Сведения о русском языке**

Русский язык как государственный язык Российской Федерации. Методы познания языка: наблюдение, анализ, лингвистический эксперимент.

#### **Фонетика и графика**

Звуки русского языка: гласный (согласный); гласный ударный (безударный); согласный твёрдый (мягкий), парный (непарный); согласный глухой (звонкий), парный (непарный); функции разделительных мягкого и твёрдого знаков, условия использования на письме разделительных мягкого и твёрдого знаков (повторение изученного).

Соотношение звукового и буквенного состава в словах с разделительными ь и ъ, в словах с непроизносимыми согласными.

Использование алфавита при работе со словарями, справочниками, каталогами.

#### **Орфоэпия[4]**

Нормы произношения звуков и сочетаний звуков; ударение в словах в соответствии с нормами современного русского литературного языка (на ограниченном перечне слов, отрабатываемом в учебнике).

Использование орфоэпического словаря для решения практических задач.

#### **Лексика**

Повторение: лексическое значение слова.

Прямое и переносное значение слова (ознакомление). Устаревшие слова (ознакомление).

#### **Состав слова (морфемика)**

Корень как обязательная часть слова; однокоренные (родственные) слова; признаки однокоренных (родственных) слов; различение однокоренных слов и синонимов, однокоренных слов и слов с омонимичными корнями; выделение в словах корня (простые случаи); окончание как изменяемая часть слова (повторение изученного).

Однокоренные слова и формы одного и того же слова. Корень, приставка, суффикс - значимые части слова. Нулевое окончание (ознакомление). Выделение в словах с однозначно выделяемыми морфемами окончания, корня, приставки, суффикса.

### **Морфология**

Части речи.

Имя существительное: общее значение, вопросы, употребление в речи. Имена существительные единственного и множественного числа. Имена существительные мужского, женского и среднего рода. Падеж имён существительных. Определение падежа, в котором употреблено имя существительное. Изменение имён существительных по падежам и числам (склонение). Имена существительные 1, 2, 3-го склонения. Имена существительные одушевлённые и неодушевлённые.

Имя прилагательное: общее значение, вопросы, употребление в речи. Зависимость формы имени прилагательного от формы имени существительного. Изменение имён прилагательных по родам, числам и падежам (кроме имён прилагательных на -ий, -ов, -ин). Склонение имён прилагательных.

Местоимение (общее представление). Личные местоимения, их употребление в речи. Использование личных местоимений для устранения неоправданных повторов в тексте.

Глагол: общее значение, вопросы, употребление в речи. Неопределённая форма глагола. Настоящее, будущее, прошедшее время глаголов. Изменение глаголов по временам, числам. Род глаголов в прошедшем времени.

Частица не, её значение.

### **Синтаксис**

Предложение. Установление при помощи смысловых (синтаксических) вопросов связи между словами в предложении. Главные члены предложения - подлежащее и сказуемое. Второстепенные члены предложения (без деления на виды). Предложения распространённые и нераспространённые.

Наблюдение за однородными членами предложения с союзами и, а, но и без союзов.

### **Орфография и пунктуация**

Орфографическая зоркость как осознание места возможного возникновения орфографической ошибки, различные способы решения орфографической задачи в зависимости от места орфограммы в слове; контроль и самоконтроль при проверке собственных и предложенных текстов (повторение и применение на новом орфографическом материале).

Использование орфографического словаря для определения (уточнения) написания слова.

Правила правописания и их применение:

разделительный твёрдый знак;

непроизносимые согласные в корне слова;

мягкий знак после шипящих на конце имён существительных;

безударные гласные в падежных окончаниях имён существительных (на уровне наблюдения);

безударные гласные в падежных окончаниях имён прилагательных (на уровне наблюдения);

раздельное написание предлогов с личными местоимениями;

непроверяемые гласные и согласные (перечень слов в орфографическом словаре учебника);

раздельное написание частицы не с глаголами.

### **Развитие речи**

Нормы речевого этикета: устное и письменное приглашение, просьба, извинение, благодарность, отказ и другое. Соблюдение норм речевого этикета и орфоэпических норм в

ситуациях учебного и бытового общения. Речевые средства, помогающие: формулировать и аргументировать собственное мнение в диалоге и дискуссии; договариваться и приходить к общему решению в совместной деятельности; контролировать (устно координировать) действия при проведении парной и групповой работы.

Особенности речевого этикета в условиях общения с людьми, плохо владеющими русским языком.

Повторение и продолжение работы с текстом, начатой во 2 классе: признаки текста, тема текста, основная мысль текста, заголовок, редактирование текстов с нарушенным порядком предложений и абзацев.

План текста. Составление плана текста, написание текста по заданному плану. Связь предложений в тексте с помощью личных местоимений, синонимов, союзов и, а, но. Ключевые слова в тексте.

Определение типов текстов (повествование, описание, рассуждение) и создание собственных текстов заданного типа.

Жанр письма, объявления.

Изложение текста по коллективно или самостоятельно составленному плану.

Изучающее чтение. Функции ознакомительного чтения, ситуации применения.

#### **4 КЛАСС**

##### **Сведения о русском языке**

Русский язык как язык межнационального общения. Различные методы познания языка: наблюдение, анализ, лингвистический эксперимент, мини-исследование, проект.

##### **Фонетика и графика**

Характеристика, сравнение, классификация звуков вне слова и в слове по заданным параметрам. Звуко-буквенный разбор слова (по отработанному алгоритму).

##### **Орфоэпия[4]**

Правильная интонация в процессе говорения и чтения. Нормы произношения звуков и сочетаний звуков; ударение в словах в соответствии с нормами современного русского литературного языка (на ограниченном перечне слов, отрабатываемом в учебнике).

Использование орфоэпических словарей русского языка при определении правильного произношения слов.

##### **Лексика**

Повторение и продолжение работы: наблюдение за использованием в речи синонимов, антонимов, устаревших слов (простые случаи).

Наблюдение за использованием в речи фразеологизмов (простые случаи).

##### **Состав слова (морфемика)**

Состав изменяемых слов, выделение в словах с однозначно выделяемыми морфемами окончания, корня, приставки, суффикса (повторение изученного).

Основа слова.

Состав неизменяемых слов (ознакомление).

Значение наиболее употребляемых суффиксов изученных частей речи (ознакомление).

##### **Морфология**

Части речи самостоятельные и служебные.

Имя существительное. Склонение имён существительных (кроме существительных на -мя, -ий, -ие, -ия; на -ья типа гостья, на -ье типа ожерелье во множественном числе; а также кроме собственных имён существительных на -ов, -ин, -ий); имена существительные 1, 2, 3-го склонения (повторение изученного). Несклоняемые имена существительные (ознакомление).

Имя прилагательное. Зависимость формы имени прилагательного от формы имени существительного (повторение). Склонение имён прилагательных во множественном числе.

Местоимение. Личные местоимения (повторение). Личные местоимения 1-го и 3-го лица единственного и множественного числа; склонение личных местоимений.

Глагол. Изменение глаголов по лицам и числам в настоящем и будущем времени (спряжение). I и II спряжение глаголов. Способы определения I и II спряжения глаголов.

Наречие (общее представление). Значение, вопросы, употребление в речи.

Предлог. Отличие предлогов от приставок (повторение).

Союз; союзы и, а, но в простых и сложных предложениях.

Частица не, её значение (повторение).

### **Синтаксис**

Слово, сочетание слов (словосочетание) и предложение, осознание их сходства и различий; виды предложений по цели высказывания (повествовательные, вопросительные и побудительные); виды предложений по эмоциональной окраске (восклицательные и невосклицательные); связь между словами в словосочетании и предложении (при помощи смысловых вопросов); распространённые и нераспространённые предложения (повторение изученного).

Предложения с однородными членами: без союзов, с союзами а, но, с одиночным союзом и. Интонация перечисления в предложениях с однородными членами.

Простое и сложное предложение (ознакомление). Сложные предложения: сложносочинённые с союзами и, а, но; бессоюзные сложные предложения (без называния терминов).

### **Орфография и пунктуация**

Повторение правил правописания, изученных в 1, 2, 3 классах. Орфографическая зоркость как осознание места возможного возникновения орфографической ошибки; различные способы решения орфографической задачи в зависимости от места орфограммы в слове; контроль при проверке собственных и предложенных текстов (повторение и применение на новом орфографическом материале).

Использование орфографического словаря для определения (уточнения) написания слова.

Правила правописания и их применение:

безударные падежные окончания имён существительных (кроме существительных на -мя, -ий, -ие, -ия, на -ья типа гостя, на -ье типа ожерелье во множественном числе, а также кроме собственных имён существительных на -ов, -ин, -ий);

безударные падежные окончания имён прилагательных;

мягкий знак после шипящих на конце глаголов в форме 2-го лица единственного числа;

наличие или отсутствие мягкого знака в глаголах на -ться и -тся;

безударные личные окончания глаголов;

знаки препинания в предложениях с однородными членами, соединёнными союзами и, а, но и без союзов.

Знаки препинания в сложном предложении, состоящем из двух простых (наблюдение).

Знаки препинания в предложении с прямой речью после слов автора (наблюдение).

### **Развитие речи**

Повторение и продолжение работы, начатой в предыдущих классах: ситуации устного и письменного общения (письмо, поздравительная открытка, объявление и другое); диалог; монолог; отражение темы текста или основной мысли в заголовке.

Корректирование текстов (заданных и собственных) с учётом точности, правильности, богатства и выразительности письменной речи.

Изложение (подробный устный и письменный пересказ текста; выборочный устный пересказ текста).

Сочинение как вид письменной работы.

Изучающее чтение. Поиск информации, заданной в тексте в явном виде. Формулирование простых выводов на основе информации, содержащейся в тексте. Интерпретация и обобщение содержащейся в тексте информации. Ознакомительное чтение в соответствии с поставленной задачей.

В данной рабочей программе отражено только то содержание периода «Обучение грамоте» из Федеральной

рабочей программы «Русский язык», которое прописывается в предмете «Русский язык», остальное содержание прописывается в рабочей программе предмета «Литературное чтение».

Раздел «Графика» изучается параллельно с разделом «Чтение», поэтому на этот раздел отдельные часы не предусмотрены

[3] Раздел «Орфография и пунктуация» в период «Обучения грамоте» изучается параллельно с разделом «Письмо», поэтому на этот раздел отдельные часы не предусмотрены

Программное содержание раздела «Орфоэпия» изучается во всех разделах курса, поэтому на этот раздел отдельные часы не предусмотрены.

### Тематическое планирование

#### 1 КЛАСС

| №                                 | Наименование        | Количество часов |          | Электронные ресурсы |
|-----------------------------------|---------------------|------------------|----------|---------------------|
|                                   |                     | Всего            | Контроль |                     |
|                                   |                     |                  | Контроль |                     |
| <b>Раздел 1. Обучение грамоте</b> |                     |                  |          |                     |
| 1                                 | Слово и предложение | 5                |          | Библиотека ЦОК      |

|                                       |                                      |     |  |  |   |
|---------------------------------------|--------------------------------------|-----|--|--|---|
|                                       | дл<br>о<br>ж<br>ен<br>ие             |     |  |  | "htt<br>ps://<br>m<br>.e                                  |
| 1<br>.<br>2                           | Ф<br>о<br>не<br>ти<br>ка             | 23  |  |  | Биб<br>лио<br>тека<br>Ц<br>О<br>К<br><br>НУР<br>ERLI<br>N |
| 1<br>.<br>3                           | П<br>ис<br>ь<br>мо                   | 70  |  |  | Биб<br>лио<br>тека<br>Ц<br>О<br>К<br><br>НУР<br>ERLI<br>N |
| 1<br>.<br>4                           | Ра<br>зв<br>ит<br>ие<br>ре<br>ч<br>и | 2   |  |  | Биб<br>лио<br>тека<br>Ц<br>О<br>К<br><br>НУР<br>ERLI<br>N |
|                                       | Итог<br>о по<br>разде<br>лу          | 100 |  |  |   |
| <b>Раздел 2. Систематический курс</b> |                                      |     |  |  |   |
| 2<br>.<br>1                           | О<br>б<br>щ<br>ие<br>св<br>ед<br>ен  | 1   |  |  | Биб<br>лио<br>тека<br>Ц<br>О<br>К                         |



|             |  |    |  |  |  |
|-------------|--|----|--|--|--|
|             | ия<br>о<br>яз<br>ы<br>ке                                   |    |  |  | ps://<br>m<br>.<br>e<br>d                                      |
| 2<br>.<br>2 | Ф<br>о<br>не<br>ти<br>ка                                   | 4  |  |  | Биб<br>лио<br>тека<br>Ц<br>О<br>К<br><br>НУР<br>ERLI<br>N      |
| 2<br>.<br>3 | Г<br>ра<br>ф<br>и<br>ка                                    | 4  |  |  | Биб<br>лио<br>тека<br>Ц<br>О<br>К<br><br>НУР<br>ERLI<br>N      |
| 2<br>.<br>4 | Л<br>ек<br>си<br>ка<br>и<br>м<br>ор<br>ф<br>ол<br>ог<br>ия | 12 |  |  | Биб<br>лио<br>тека<br>Ц<br>О<br>К<br><br>НУР<br>ERLI<br>N<br>К |
| 2<br>.<br>5 | С<br>и<br>нт<br>ак<br>си<br>с                              | 5  |  |  | Биб<br>лио<br>тека<br>Ц<br>О<br>К<br><br>НУР<br>ERLI<br>N      |
| 2           | О  | 14 |  |  | Биб  |

|   |  |     |   |   |   |
|---|--|-----|---|---|---|
| 6   | р<br>ф<br>ог<br>ра<br>фия<br>и<br>п<br>у<br>н<br>кт<br>уа<br>ц<br>ия |     |   |   | лио<br>тека<br>Ц<br>О<br>К<br><br>НУР<br>ЕРЛИ<br>Н<br>К<br><br>"htt<br>ps://<br>m |
| 2<br>7  | Ра<br>зв<br>ит<br>ие<br>ре<br>чи                                     | 10  |   |   | Библио<br>тека<br>Ц<br>О<br>К<br><br>НУР<br>ЕРЛИ<br>Н                             |
| Итог<br>о по<br>разде<br>лу   |  | 50  |   |   |   |
| Резер<br>вное<br>врем<br>я  |  | 15  |   |   |   |
| ОБЩ<br>ЕЕ<br>КОЛ<br>ИЧЕ<br>СТВ<br>О<br>ЧАС<br>ОВ<br>ПО<br>ПРО<br>ГРА<br>ММ<br>Е |  | 165 | 0 | 0 |   |

## 2 КЛАСС

| У | Н  | Количество часов |  | К  | П  | Эле   |
|---|--|------------------|--|--|--|---|
|   |  | Всего            |  |  |  |   |
|   | а<br>и<br>м<br>е<br>н<br>о<br>в<br>а<br>н<br>и<br>е<br>р<br>аз<br>де<br>л<br>о<br>в<br>и<br>те<br>м<br>п<br>р<br>ог<br>р<br>а<br>м<br>м<br>ы |                  |  | т<br>р<br>о<br>л<br>ь<br>н<br>ы<br>е<br>р<br>а<br>б<br>о<br>т<br>ы | а<br>к<br>т<br>и<br>ч<br>ес<br>к<br>и<br>е<br>р<br>а<br>б<br>о<br>т<br>ы | онн<br>ые<br>(ци<br>фро<br>вые<br>)<br>обр<br>азо<br>ват<br>ель<br>ные<br>рес<br>урс<br>ы |
| 1 | О<br>б<br>щ<br>ие<br>св<br>ед<br>ен<br>ия<br>о<br>яз<br>ы<br>ке  | 1                |  |  |  | Биб<br>лио<br>тека<br>Ц<br>О<br>К<br><br>НУР<br>ЕРЛ<br>Н<br>К                             |
| 2 | Ф<br>о<br>не   | 6                |  |  |  | Биб<br>лио<br>тека  |

|   |  |    |  |  |   |
|---|--|----|--|--|---|
|   | ти<br>ка<br>и<br>гр<br>а<br>ф<br>и<br>ка |    |  |  | НУР<br>ЕРЛ<br>И<br>Н<br>К<br><br>"htt<br>ps://                |
| 3 | Л<br>ек<br>си<br>ка                      | 10 |  |  | Биб<br>лио<br>тека<br>Ц<br>О<br>К<br><br>НУР<br>ЕРЛ<br>И<br>Н |
| 4 | С<br>ос<br>та<br>в<br>сл<br>ов<br>а      | 14 |  |  | Биб<br>лио<br>тека<br>Ц<br>О<br>К<br><br>НУР<br>ЕРЛ<br>И<br>Н |
| 5 | М<br>ор<br>ф<br>ол<br>ог<br>ия           | 19 |  |  | Биб<br>лио<br>тека<br>Ц<br>О<br>К<br><br>НУР<br>ЕРЛ<br>И<br>Н |
| 6 | С<br>и<br>нт<br>ак<br>си<br>с            | 8  |  |  | Биб<br>лио<br>тека<br>Ц<br>О<br>К<br><br>НУР<br>ЕРЛ<br>И<br>Н |

|   |   |     |        |   |  |
|---|---|-----|--------|---|--|
| 7 | О<br>р<br>ф<br>о<br>г<br>р<br>а<br>ф<br>и<br>я<br>и<br>п<br>у<br>н<br>к<br>т<br>у<br>а<br>ц<br>и<br>я | 50  | 8      |   | Библиотека<br>ЦОК<br>НУР<br>ERLI<br>N<br>К<br><br>"https://m |
| 8 | Развитие<br>речи  | 30  |        |   | Библиотека<br>ЦОК<br>НУР<br>ERLI<br>N                        |
|   | Резервное<br>время  | 32  | 4      |   |  |
|   | ОБЩЕЕ<br>КОЛИЧЕСТВО<br>ЧАСОВ<br>ПО<br>ПРОГРАММЕ   | 170 | 1<br>2 | 0 |  |

### 3 КЛАСС

| Уч.<br>г./ | Н<br>а<br>и | Количество часов |        | Электронн |     |
|------------|-------------|------------------|--------|-----------|-----|
|            |             | Всего            | К<br>о | П<br>р    | онн |

| I | М<br>е<br>н<br>о<br>в<br>а<br>н<br>и<br>е<br>р<br>а<br>з<br>д<br>е<br>л<br>о<br>в<br>и<br>т<br>е<br>м<br>п<br>р<br>о<br>г<br>р<br>а<br>м<br>м<br>ы |   | н<br>т<br>р<br>о<br>л<br>ь<br>н<br>ы<br>е<br>р<br>а<br>б<br>о<br>т<br>ы | а<br>к<br>т<br>и<br>ч<br>е<br>с<br>к<br>и<br>е<br>р<br>а<br>б<br>о<br>т<br>ы | ые<br>(ци<br>фро<br>вые<br>)<br>обр<br>азо<br>ват<br>ель<br>ные<br>рес<br>урс<br>ы |
|---|--|---|---|--|--|
| 1 | О<br>б<br>щ<br>ие<br>св<br>ед<br>ен<br>ия<br>о<br>яз<br>ы<br>ке  | 1 |   |  | Биб<br>лио<br>тека<br>Ц<br>О<br>К<br><br>НУР<br>ERLI<br>N<br>К                     |
| 2 | Ф<br>о<br>не<br>ти<br>ка<br>и<br>гр<br>а   | 2 |   |  | Биб<br>лио<br>тека<br>Ц<br>О<br>К<br><br>НУР                                       |

|   |                                     |    |  |  |  |
|---|-------------------------------------|----|--|--|--|
|   | Ф<br>и<br>ка                        |    |  |  | оо.г<br>и<br>/   |
| 3 | Л<br>ек<br>си<br>ка                 | 5  |  |  | Библиотека<br>Ц<br>О<br>К<br><br>НУР<br>ЕРЛ<br>И<br>Н      |
| 4 | С<br>ос<br>та<br>в<br>сл<br>ов<br>а | 9  |  |  | Библиотека<br>Ц<br>О<br>К<br><br>НУР<br>ЕРЛ<br>И<br>Н<br>К |
| 5 | М<br>ор<br>ф<br>ол<br>ог<br>ия      | 43 |  |  | Библиотека<br>Ц<br>О<br>К<br><br>НУР<br>ЕРЛ<br>И<br>Н      |
| 6 | С<br>и<br>нт<br>ак<br>си<br>с       | 13 |  |  | Библиотека<br>Ц<br>О<br>К<br><br>НУР<br>ЕРЛ<br>И<br>Н      |
| 7 | О<br>р<br>ф<br>ог                   | 50 |  |  | Библиотека<br>Ц  |

|   |   |     |   |   |  |
|---|---|-----|---|---|--|
|   | ра<br>ф<br>ия<br>и<br>п<br>у<br>н<br>к<br>т<br>у<br>а<br>ц<br>ия                |     |   |   | HYPERLINK<br>" <a href="#">https://m.ed</a>    |
| 8 | Раз<br>вит<br>ие<br>ре<br>чи  | 30  |   |   | Библио<br>тека<br>Ц<br>О<br>К<br><br>HYPERLINK |
|   | Резер<br>вное<br>врем<br>я  | 17  | 5 |   |  |
|   | ОБЩ<br>ЕЕ<br>КОЛ<br>ИЧЕ<br>СТВ<br>О<br>ЧАС<br>ОВ<br>ПО<br>ПРО<br>ГРА<br>ММ<br>Е | 170 | 5 | 0 |  |

#### 4 КЛАСС

| У<br>ч<br>а<br>с<br>т<br>и<br>к | И<br>м<br>я | Количество часов |                                 |                                 | Эле<br>ктрон<br>ные<br>(ци<br>фровые |
|---------------------------------|-------------|------------------|---------------------------------|---------------------------------|--------------------------------------|
|                                 |             | Всего            | К<br>о<br>н<br>т<br>р<br>о<br>л | П<br>р<br>а<br>к<br>т<br>и<br>к |                                      |
|                                 |             |                  |                                 |                                 |                                      |



|   | В<br>а<br>н<br>и<br>е<br>р<br>а<br>з<br>д<br>е<br>л<br>о<br>в<br>и<br>т<br>е<br>м<br>п<br>р<br>о<br>г<br>р<br>а<br>м<br>м<br>ы |   | Л<br>ь<br>н<br>ы<br>е<br>р<br>а<br>б<br>о<br>т<br>ы | ч<br>ес<br>к<br>и<br>е<br>р<br>а<br>б<br>о<br>т<br>ы | ) обр<br>азо<br>ват<br>ель<br>ные<br>рес<br>урс<br>ы |
|---|--|---|---|--|--|
| 1 | Общесведения о языке   | 1 |   |  | Библиотека ЦОК<br>НУР<br>ERLI<br>N<br>K              |
| 2 | Фонетика и графика   | 2 |   |  | Библиотека ЦОК<br>НУР<br>ERLI<br>N<br>K              |
| 3 | Л  | 5 |   |  | Биб  |

|   |   |    |  |  |  |
|---|---|----|--|--|--|
|   | ек<br>си<br>ка                          |    |  |  | лио<br>тека<br>Ц<br>О<br>К<br><br>НУР<br>ЕРЛ<br>И<br>Н         |
| 4 | С<br>ос<br>та<br>в<br>сл<br>ов<br>а     | 5  |  |  | Биб<br>лио<br>тека<br>Ц<br>О<br>К<br><br>НУР<br>ЕРЛ<br>И<br>Н  |
| 5 | М<br>ор<br>ф<br>ол<br>ог<br>ия          | 43 |  |  | Биб<br>лио<br>тека<br>ЦО<br>К<br><br>НУР<br>ЕРЛ<br>И<br>Н<br>К |
| 6 | С<br>и<br>нт<br>ак<br>си<br>с           | 16 |  |  | Биб<br>лио<br>тека<br>Ц<br>О<br>К<br><br>НУР<br>ЕРЛ<br>И<br>Н  |
| 7 | О<br>р<br>ф<br>ог<br>ра<br>ф<br>ия<br>и | 50 |  |  | Биб<br>лио<br>тека<br>Ц<br>О<br>К<br><br>НУР                   |

|   |   |     |   |   |   |
|---|---|-----|---|---|---|
|   | п<br>у<br>н<br>к<br>т<br>у<br>а<br>ц<br>и<br>я                                  |     |   |   | оо.г<br>и<br>/<br>7<br>f<br>4<br>1                    |
| 8 | Ра<br>зв<br>ит<br>ие<br>ре<br>ч<br>и  | 30  |   |   | Библио<br>тека<br>Ц<br>О<br>К<br><br>НУР<br>ERLI<br>N |
|   | Резер<br>вное<br>врем<br>я  | 18  | 4 |   |   |
|   | ОБЩ<br>ЕЕ<br>КОЛ<br>ИЧЕ<br>СТВ<br>О<br>ЧАС<br>ОВ<br>ПО<br>ПРО<br>ГРА<br>ММ<br>Е | 170 | 4 | 0 |   |

**РАБОЧАЯ ПРОГРАММА**  
**учебного предмета «Литературное чтение»**  
для обучающихся 1-4 классов

**ПОЯСНИТЕЛЬНАЯ ЗАПИСКА**

Рабочая программа по учебному предмету «Литературное чтение» (предметная область «Русский язык и литературное чтение») соответствует Федеральной рабочей программе по учебному предмету «Литературное чтение» и включает пояснительную записку, содержание обучения, планируемые результаты освоения программы по литературному чтению. Пояснительная записка отражает общие цели и задачи изучения литературного чтения, место в структуре учебного плана, а также подходы к отбору содержания и планируемым результатам.

Содержание обучения представлено тематическими блоками, которые предлагаются для обязательного изучения в каждом классе на уровне начального общего образования. Содержание обучения в каждом классе завершается перечнем универсальных учебных действий (познавательных, коммуникативных, регулятивных), которые возможно формировать средствами литературного чтения с учётом возрастных особенностей обучающихся.

Планируемые результаты освоения программы по литературному чтению включают личностные, метапредметные результаты за период обучения, а также предметные достижения обучающегося за каждый год обучения на уровне начального общего образования.

**ОБЩАЯ ХАРАКТЕРИСТИКА УЧЕБНОГО ПРЕДМЕТА «ЛИТЕРАТУРНОЕ ЧТЕНИЕ»**

Программа по литературному чтению на уровне начального общего образования составлена на основе требований к результатам освоения программы начального общего образования ФГОС НОО, а также ориентирована на целевые приоритеты духовно-нравственного развития, воспитания и социализации обучающихся, сформулированные в федеральной рабочей программе воспитания.

Литературное чтение – один из ведущих учебных предметов уровня начального общего образования, который обеспечивает, наряду с достижением предметных результатов, становление базового умения, необходимого для успешного изучения других предметов и дальнейшего обучения, читательской грамотности и закладывает основы интеллектуального, речевого, эмоционального, духовно-нравственного развития обучающихся.

Литературное чтение призвано ввести обучающегося в мир художественной литературы, обеспечить формирование навыков смыслового чтения, способов и приёмов работы с различными видами текстов и книгой, знакомство с детской литературой и с учётом этого направлен на общее и литературное развитие обучающегося, реализацию творческих способностей обучающегося, а также на обеспечение преемственности в изучении систематического курса литературы.

**ЦЕЛИ ИЗУЧЕНИЯ УЧЕБНОГО ПРЕДМЕТА «ЛИТЕРАТУРНОЕ ЧТЕНИЕ»**

Приоритетная цель обучения литературному чтению – становление грамотного читателя, мотивированного к использованию читательской деятельности как средства самообразования и саморазвития, осознающего роль чтения в успешности обучения и повседневной жизни, эмоционально откликающегося на прослушанное или прочитанное произведение.

Приобретённые обучающимися знания, полученный опыт решения учебных задач, а также сформированность предметных и универсальных действий в процессе изучения литературного

чтения станут фундаментом обучения на уровне основного общего образования, а также будут востребованы в жизни.

Достижение цели изучения литературного чтения определяется решением следующих задач:

- формирование у обучающихся положительной мотивации к систематическому чтению и слушанию художественной литературы и произведений устного народного творчества;
- достижение необходимого для продолжения образования уровня общего речевого развития;
- осознание значимости художественной литературы и произведений устного народного творчества для всестороннего развития личности человека;
- первоначальное представление о многообразии жанров художественных произведений и произведений устного народного творчества;
- овладение элементарными умениями анализа и интерпретации текста, осознанного использования при анализе текста изученных литературных понятий в соответствии с представленными предметными результатами по классам;
- овладение техникой смыслового чтения вслух, «про себя» (молча) и текстовой деятельностью, обеспечивающей понимание и использование информации
- для решения учебных задач.

Программа по литературному чтению представляет вариант распределения предметного содержания по годам обучения с характеристикой планируемых результатов. Содержание программы по литературному чтению раскрывает следующие направления литературного образования обучающегося: речевая и читательская деятельности, круг чтения, творческая деятельность.

В основу отбора произведений для литературного чтения положены общедидактические принципы обучения: соответствие возрастным возможностям и особенностям восприятия обучающимися фольклорных произведений и литературных текстов; представленность в произведениях нравственно-эстетических ценностей, культурных традиций народов России, отдельных произведений выдающихся представителей мировой детской литературы.

Важным принципом отбора содержания программы по литературному чтению является представленность разных жанров, видов и стилей произведений, обеспечивающих формирование функциональной литературной грамотности обучающегося, а также возможность достижения метапредметных результатов, способности обучающегося воспринимать различные учебные тексты при изучении других предметов учебного плана начального общего образования.

Планируемые результаты изучения литературного чтения включают личные, метапредметные результаты за период обучения, а также предметные достижения обучающегося за каждый год обучения на уровне начального общего образования.

## **МЕСТО УЧЕБНОГО ПРЕДМЕТА «ЛИТЕРАТУРНОЕ ЧТЕНИЕ» В УЧЕБНОМ ПЛАНЕ**

Предмет «Литературное чтение» преемственен по отношению к предмету «Литература», который изучается в основной школе.

На литературное чтение в 1 классе отводится 132 часа (из них не менее 92 часов составляет вводный интегрированный учебный курс «Обучение грамоте»), во 2-3 классах по 170 часов (5 часа в неделю в каждом классе), в 4 классе 136 часов (4 часа в неделю).

## **Формы учёта рабочей программы воспитания в рабочей программе по литературному чтению**

Рабочая программа воспитания реализуется в том числе и через использование воспитательного потенциала уроков литературного чтения. Эта работа осуществляется в следующих формах:

- Побуждение обучающихся соблюдать на уроке общепринятые нормы поведения, правила общения со старшими (педагогическими работниками) и сверстниками (обучающимися), принципы учебной дисциплины и самоорганизации.

Привлечение внимания обучающихся к ценностному аспекту изучаемых на уроках предметов, явлений, событий через:

- демонстрацию обучающимся примеров ответственного, гражданского поведения, проявления человеколюбия и добросердечности;

- обращение внимания на ярких деятелей культуры, связанных с изучаемыми в данный момент темами, на тот вклад, который они внесли в развитие нашей страны и мира, на достойные подражания примеры их жизни, на мотивы их поступков;

- использование на уроках информации, затрагивающей важные социальные, нравственные, этические вопросы.

- Использование воспитательных возможностей содержания учебного предмета для формирования у обучающихся российских традиционных духовно-нравственных и социокультурных ценностей через подбор соответствующих текстов для чтения, проблемных ситуаций для обсуждения в классе.

- Инициирование обсуждений, высказываний своего мнения, выработки своего личного отношения к изучаемым лицам, произведениям художественной литературы и искусства.

- Включение в урок игровых процедур, которые помогают поддержать мотивацию обучающихся к получению знаний, налаживанию позитивных межличностных отношений в классе, помогают установлению доброжелательной атмосферы во время урока.

- Применение на уроке интерактивных форм работы, стимулирующих познавательную мотивацию обучающихся.

- Применение групповой работы или работы в парах, которые способствуют развитию навыков командной работы и взаимодействию с другими обучающимися.

- Выбор и использование на уроках методов, методик, технологий, оказывающих воспитательное воздействие на личность в соответствии с воспитательным идеалом, целью и задачами воспитания.

- Инициирование и поддержка исследовательской деятельности школьников в форме включения в урок различных исследовательских знаний, что даёт возможность обучающимся приобрести навыки самостоятельного решения теоретической проблемы, генерирования и оформления собственных гипотез, уважительного отношения к чужим идеям, публичного выступления, аргументации и отстаивания своей точки зрения.

- Установление уважительных, доверительных, неформальных отношений между учителем и учениками, создание на уроках эмоционально-комфортной среды.

## СОДЕРЖАНИЕ УЧЕБНОГО ПРЕДМЕТА

### 1 КЛАСС

#### **Обучение грамоте[1]**

#### **Развитие речи**

Составление небольших рассказов на основе собственных игр, занятий. Участие в диалоге. Понимание текста при его прослушивании и при самостоятельном чтении вслух.

#### **Фонетика**

Звуки речи. Единство звукового состава слова и его значения. Установление последовательности звуков в слове и определение количества звуков.

## Чтение

Слоговое чтение (ориентация на букву, обозначающую гласный звук). Плавное слоговое чтение и чтение целыми словами со скоростью, соответствующей индивидуальному темпу. Осознанное чтение слов, словосочетаний, предложений. Чтение с интонациями и паузами в соответствии со знаками препинания. Выразительное чтение на материале небольших прозаических текстов и стихотворений.

Орфоэпическое чтение (при переходе к чтению целыми словами). Орфографическое чтение (проговаривание) как средство самоконтроля при письме под диктовку и при списывании.

### СИСТЕМАТИЧЕСКИЙ КУРС

*Сказка фольклорная (народная) и литературная (авторская).* Восприятие текста произведений художественной литературы и устного народного творчества (не менее четырёх произведений). Фольклорная и литературная (авторская) сказка: сходство и различия. Реальность и волшебство в сказке. Событийная сторона сказок: последовательность событий в фольклорной (народной) и литературной (авторской) сказке. Отражение сюжета в иллюстрациях. Герои сказочных произведений. Нравственные ценности и идеи, традиции, быт, культура в русских народных и литературных (авторских) сказках, поступки, отражающие нравственные качества (отношение к природе, людям, предметам).

Произведения для чтения: народные сказки о животных «Лисица и тетерев», «Лиса и рак», литературные (авторские) сказки К.Д. Ушинский «Петух и собака», сказки В.Г.Сутеева «Кораблик», «Под грибом», сказки А.С. Пушкина и др.

*Произведения о детях и для детей.* Понятие «тема произведения» (общее представление): чему посвящено, о чём рассказывает. Главная мысль произведения: его основная идея (чему учит? какие качества воспитывает?). Произведения одной темы, но разных жанров: рассказ, стихотворение, сказка (общее представление на примере не менее шести произведений К. Д. Ушинского, Л. Н. Толстого, Е. А. Пермяка, В. А. Осеевой, А. Л. Барто, Ю. И.Ермолаева). Характеристика героя произведения, общая оценка поступков. Понимание заголовка произведения, его соотношения с содержанием произведения и его идей. Осознание нравственно-этических понятий: друг, дружба, забота, труд, взаимопомощь.

Произведения для чтения: К.Д. Ушинский «Худо тому, кто добра не делает никому», Л.Н. Толстой «Косточка», Е.А. Пермяк «Торопливый ножик»,

В.А. Осеева «Три товарища», А.Л. Барто «Я – лишний», Ю.И. Ермолаев «Лучший друг», С. Михалков и др.

*Произведения о родной природе.* Восприятие и самостоятельное чтение поэтических произведений о природе (на примере трёх-четырёх доступных произведений А. К. Толстого, А. Н. Плещеева, Е. Ф. Трутневой, С. Я. Маршака и др.). Тема поэтических произведений: звуки и краски природы, времена года, человек и природа; Родина, природа родного края. Особенности стихотворной речи, сравнение с прозаической: рифма, ритм (практическое ознакомление). Настроение, которое рождает поэтическое произведение. Отражение нравственной идеи в произведении: любовь к Родине, природе родного края. Иллюстрация к произведению как отражение эмоционального отклика на произведение. Выразительное чтение поэзии. Роль интонации при выразительном чтении. Интонационный рисунок выразительного чтения: ритм, темп, сила голоса.

*Устное народное творчество – малые фольклорные жанры* (не менее шести произведений). Многообразие малых жанров устного народного творчества: потешка, загадка, пословица, их назначение (веселить, потешать, играть, поучать). Особенности разных малых фольклорных жанров. Потешка – игровой народный фольклор. Загадки – средство воспитания живости ума, сообразительности. Пословицы – проявление народной мудрости, средство воспитания понимания жизненных правил.

Произведения для чтения: потешки, загадки, пословицы.

*Произведения о братьях наших меньших* (трёх-четырёх авторов по выбору) – герои произведений. Цель и назначение произведений о взаимоотношениях человека и животных –

воспитание добрых чувств и бережного отношения к животным. Виды текстов: художественный и научно-познавательный, их сравнение. Характеристика героя: описание его внешности. Осознание нравственно-этических понятий: любовь и забота о животных.

Произведения для чтения: В.В. Бианки «Лис и Мышонок», Е.И. Чарушин «Про Томку», М.М. Пришвин «Ёж», Н.И. Сладков «Лисица и Ёж» и другие.

*Произведения о маме.* Восприятие и самостоятельное чтение произведений о маме (не менее одного автора по выбору, на примере доступных произведений Е. А. Благиной, А. Л. Барто, А. В. Митяева и др.). Осознание нравственно-этических понятий: чувство любви как привязанность одного человека к другому (матери к ребёнку, детей к матери, близким), проявление любви и заботы о родных людях.

Произведения для чтения: Е.А. Благина «Посидим в тишине», А.Л. Барто «Мама», А.В. Митяев «За что я люблю маму» и другие (по выбору).

*Фольклорные и авторские произведения о чудесах и фантазии (не менее трёх произведений).* Способность автора произведения замечать чудесное в каждом жизненном проявлении, необычное в обыкновенных явлениях окружающего мира. Сочетание в произведении реалистических событий с необычными, сказочными, фантастическими.

Произведения для чтения: Р.С. Сеф «Чудо», В.В. Лунин «Я видел чудо», Б.В. Заходер «Моя Вообразия», Ю.П. Мориц «Сто фантазий» и другие (по выбору).

*Библиографическая культура* (работа с детской книгой). Представление о том, что книга – источник необходимых знаний. Обложка, оглавление, иллюстрации – элементы ориентировки в книге. Умение использовать тематический каталог при выборе книг в библиотеке.

Изучение литературного чтения в I классе способствует освоению на пропедевтическом уровне ряда универсальных учебных действий: познавательных универсальных учебных действий, коммуникативных универсальных учебных действий, регулятивных универсальных учебных действий, совместной деятельности.

*Базовые логические действия* как часть познавательных универсальных учебных действий способствуют формированию умений:

- читать вслух целыми словами без пропусков и перестановок букв и слогов доступные по восприятию и небольшие по объёму прозаические и стихотворные произведения;
- понимать фактическое содержание прочитанного или прослушанного текста;
- ориентироваться в терминах и понятиях: фольклор, малые фольклорные жанры, тема, идея, заголовок, содержание произведения, сказка (фольклорная и литературная), автор, герой, рассказ, стихотворение (в пределах изученного);
- различать и группировать произведения по жанрам (загадки, пословицы, сказки (фольклорная и литературная), стихотворение, рассказ);
- анализировать текст: определять тему, устанавливать последовательность событий в произведении, характеризовать героя, давать положительную или отрицательную оценку его поступкам, задавать вопросы по фактическому содержанию;
- сравнивать произведения по теме, настроению, которое оно вызывает.

*Работа с информацией* как часть познавательных универсальных учебных действий способствует формированию умений:

- понимать, что текст произведения может быть представлен в иллюстрациях, различных видах зрительного искусства (фильм, спектакль и другие);
- соотносить иллюстрацию с текстом произведения, читать отрывки из текста, которые соответствуют иллюстрации. *Коммуникативные универсальные учебные действия* способствуют формированию умений:
- читать наизусть стихотворения, соблюдать орфоэпические и пунктуационные нормы;



- участвовать в беседе по обсуждению прослушанного или прочитанного текста: слушать собеседника, отвечать на вопросы, высказывать своё отношение к обсуждаемой проблеме;

- пересказывать (устно) содержание произведения с опорой на вопросы, рисунки, предложенный план;

- объяснять своими словами значение изученных понятий;

- описывать своё настроение после слушания (чтения) стихотворений, сказок, рассказов.

*Регулятивные универсальные учебные действия* способствуют формированию умений:

- понимать и удерживать поставленную учебную задачу, в случае необходимости обращаться за помощью к учителю;

- проявлять желание самостоятельно читать, совершенствовать свой навык чтения;

- с помощью учителя оценивать свои успехи (трудности) в освоении читательской деятельности.

*Совместная деятельность* способствует формированию умений:

- проявлять желание работать в парах, небольших группах;

- проявлять культуру взаимодействия, терпение, умение договариваться, ответственно выполнять свою часть работы.

## 2 КЛАСС

*О нашей Родине.* Круг чтения: произведения о Родине (на примере не менее трёх стихотворений И. С. Никитина, Ф. П. Савинова, А. А. Прокофьева и др.). Патриотическое звучание произведений о родном крае и природе. Отражение в произведениях нравственно-этических понятий: любовь к Родине, родному краю, Отечеству. Анализ заголовка, соотнесение его с главной мыслью и идеей произведения. Иллюстрация к произведению как отражение эмоционального отклика на произведение. Отражение темы. Родины в изобразительном искусстве (пейзажи И. И. Левитана, И. И. Шишкина, В. Д. Поленова и др.).

Произведения для чтения: И.С. Никитин «Русь», Ф.П. Савинов «Родина», А.А. Прокофьев «Родина» и другие (по выбору).

*Фольклор (устное народное творчество).* Произведения малых жанров фольклора (потешки, считалки, пословицы, скороговорки, небылицы, загадки по выбору). Шуточные фольклорные произведения – скороговорки, небылицы. Особенности скороговорок, их роль в речи. Игра со словом, «перевёртыш событий» как основа построения небылиц. Ритм и счёт – основные средства выразительности и построения считалки. Народные песни, их особенности. Загадка как жанр фольклора, тематические группы загадок. Сказка – выражение народной мудрости, нравственная идея фольклорных сказок. Особенности сказок разного вида (о животных, бытовые, волшебные). Особенности сказок о животных: сказки народов России. Бытовая сказка: герои, место действия, особенности построения и языка. Диалог в сказке. Понятие о волшебной сказке (общее представление): наличие присказки, постоянные эпитеты, волшебные герои. Фольклорные произведения народов России: отражение в сказках народного быта и культуры.

Произведения для чтения: потешки, считалки, пословицы, скороговорки, загадки, народные песни, русская народная сказка «Каша из топора», русская народная сказка «У страха глаза велики», русская народная сказка «Зимовье зверей», русская народная сказка «Снегурочка», сказки народов России мордовская сказка «Как собака друга искала», нанайская сказка «Айога» и другие.

*Звуки и краски родной природы в разные времена года.* Тема природы в разные времена года (осень, зима, весна, лето) в произведениях литературы Ф.И. Тютчев "Ещё в полях белеет снег...", К. Д. Ушинский "Ласточка", А.С. Пушкин "Мороз и солнце день чудесный", А. А. Фет "Рыбка", А. А. Блок "На лугу". Эстетическое восприятие явлений природы (звуки, краски времён

года). Средства выразительности при описании природы: сравнение и эпитет. Настроение, которое создаёт пейзажная лирика. Иллюстрация как отражение эмоционального отклика на произведение. Отражение темы «Времена года» в картинах художников (на примере пейзажей И. И. Левитана, В. Д. Поленова, А. И. Куинджи, И. И. Шишкина и др.) и музыкальных произведениях (например, произведения П. И. Чайковского, А. Вивальди и др.).

Произведения для чтения: А.С. Пушкин «Уж небо осенью дышало...», «Вот север, тучи нагоняя...», А.А. Плещеев «Осень», А.К. Толстой «Осень. Обсыпается наш сад...», М.М. Пришвин «Осеннее утро», Г.А. Скребицкий «Четыре художника», Ф.И. Тютчев «Чародейкою Зимою», «Зима недаром злится», И.С. Соколов-Микитов «Зима в лесу», С.А. Есенин «Поёт зима – аукает...», И.З. Суриков «Лето» и другие.

*О детях и дружбе.* Круг чтения: тема дружбы в художественном произведении (расширение круга чтения: не менее четырёх произведений Н.Н. Носова, В.А. Осеевой, В.Ю. Драгунского, В.В. Лунина и др.). Отражение в произведениях нравственно-этических понятий: дружба, терпение, уважение, помощь друг другу. Главная мысль произведения. Герой произведения (введение понятия «главный герой»), его характеристика (портрет), оценка поступков.

Произведения для чтения: Л.Н. Толстой «Филиппок», Е.А. Пермяк «Две пословицы», Ю.И. Ермолаев «Два пирожных», В.А. Осеева «Синие листья», Н.Н. Носов «На горке», «Заплатка», А.Л. Барто «Катя», В.В. Лунин «Я и Вовка», В.Ю. Драгунский «Тайное становится явным» и другие (по выбору).

*Мир сказок.* Фольклорная (народная) и литературная (авторская) сказка: «бродячие» сюжеты (произведения по выбору, не менее четырёх). Фольклорная основа авторских сказок: сравнение сюжетов, героев, особенностей языка. Составление плана произведения: части текста, их главные темы. Иллюстрации, их значение в раскрытии содержания произведения.

Произведения для чтения: народная сказка «Золотая рыбка», А.С. Пушкин «Сказка о рыбаке и рыбке», народная сказка «Морозко», В.Ф. Одоевский «Мороз Иванович», В.И. Даль «Девочка Снегурочка» и другие.

*О братьях наших меньших.* Жанровое многообразие произведений о животных (песни, загадки, сказки, басни, рассказы, стихотворения; произведения по выбору, не менее пяти авторов). Дружба людей и животных – тема литературы (произведения Е. И. Чарушина, В. В. Бианки, С. В. Михалкова, Б. С. Житкова, М. М. Пришвина и др.). Отражение образов животных в фольклоре (русские народные песни, загадки, сказки). Герои стихотворных и прозаических произведений о животных. Описание животных в художественном и научно-познавательном тексте. Нравственно-этические понятия: отношение человека к животным (любовь и забота). Особенности басни как жанра литературы, прозаические и стихотворные басни (на примере произведений И. А. Крылова, Л. Н. Толстого). Мораль басни как нравственный урок (поучение). Знакомство с художниками-иллюстраторами, анималистами (без использования термина): Е. И. Чарушин, В. В. Бианки.

Произведения для чтения: И.А. Крылов «Лебедь, Щука и Рак», Л.Н. Толстой «Лев и мышь», М.М. Пришвин «Ребята и утята», Б.С. Житков «Храбрый утёнок», В.Д. Берестов «Кошкин щенок», В.В. Бианки «Музыкант», Е.И. Чарушин «Страшный рассказ», С.В. Михалков «Мой щенок» и другие (по выбору).

*О наших близких, о семье.* Тема семьи, детства, взаимоотношений взрослых и детей в творчестве писателей и фольклорных произведениях (по выбору). Отражение нравственных семейных ценностей в произведениях о семье: любовь и сопереживание, уважение и внимание к старшему поколению, радость общения и защищённость в семье. Тема художественных произведений: Международный женский день, День Победы.

Произведения для чтения: Л.Н. Толстой «Отец и сыновья», А.А. Плещеев «Песня матери», В.А. Осеева «Сыновья», С.В. Михалков «Быль для детей», С.А. Баруздин «Салют» и другое (по выбору).

*Зарубежная литература.* Круг чтения: литературная (авторская) сказка Х. К. Андерсен "Огниво", Братья Гримм "Король-дроздовик", Ш. Перро "Кот в сапогах", Стюарт П. и Реддел К. "История про ежика и кролика": зарубежные писатели-сказочники (Ш. Перро, Х.-К. Андерсен Братья Гримм и др.). Характеристика авторской сказки: герои, особенности построения и языка. Сходство тем и сюжетов сказок разных народов. Составление плана художественного произведения: части текста, их главные темы. Иллюстрации, их значение в раскрытии содержания произведения.

Произведения для чтения: Ш. Перро «Кот в сапогах», Х.-К. Андерсен «Пятеро из одного стручка» и другие (по выбору).

*Библиографическая культура (работа с детской книгой и справочной литературой).* Книга как источник необходимых знаний. Элементы книги: содержание или оглавление, аннотация, иллюстрация. Выбор книг на основе рекомендательного списка, тематические карточки библиотеки. Книга учебная, художественная, справочная.

Изучение литературного чтения во 2 классе способствует освоению на пропедевтическом уровне ряда универсальных учебных действий: познавательных универсальных учебных действий, коммуникативных универсальных учебных действий, регулятивных универсальных учебных действий, совместной деятельности.

*Базовые логические и исследовательские действия* как часть познавательных универсальных учебных действий способствуют формированию умений:

- читать вслух целыми словами без пропусков и перестановок букв и слогов доступные по восприятию и небольшие по объёму прозаические и стихотворные произведения (без отметочного оценивания);

- сравнивать и группировать различные произведения по теме (о Родине, о родной природе, о детях, о животных, о семье, о чудесах и превращениях), по жанрам (произведения устного народного творчества, сказка (фольклорная и литературная), рассказ, басня, стихотворение);
- характеризовать (кратко) особенности жанров (произведения устного народного творчества, литературная сказка, рассказ, басня, стихотворение);

- анализировать текст сказки, рассказа, басни: определять тему, главную мысль произведения, находить в тексте слова, подтверждающие характеристику героя, оценивать его поступки, сравнивать героев по предложенному алгоритму, устанавливать последовательность событий (действий) в сказке и рассказе;

- анализировать текст стихотворения: называть особенности жанра (ритм, рифма), находить в тексте сравнения, эпитеты, слова в переносном значении, объяснять значение незнакомого слова с опорой на контекст и по словарю.

*Работа с информацией* как часть познавательных универсальных учебных действий способствует формированию умений:

- соотносить иллюстрации с текстом произведения;
- ориентироваться в содержании книги, каталоге, выбирать книгу по автору, каталогу на основе рекомендованного списка;

- по информации, представленной в оглавлении, в иллюстрациях предполагать тему и содержание книги;

- пользоваться словарями для уточнения значения незнакомого слова.

*Коммуникативные универсальные учебные действия* способствуют формированию умений:

- участвовать в диалоге: отвечать на вопросы, кратко объяснять свои ответы, дополнять ответы других участников, составлять свои вопросы и высказывания

- на заданную тему;

- пересказывать подробно и выборочно прочитанное произведение;

- обсуждать (в парах, группах) содержание текста, формулировать (устно) простые выводы на основе прочитанного (прослушанного) произведения;
- описывать (устно) картины природы;
- сочинять по аналогии с прочитанным загадки, рассказы, небольшие сказки;
- участвовать в инсценировках и драматизации отрывков из художественных произведений.

*Регулятивные универсальные учебные действия* способствуют формированию умений:

- оценивать своё эмоциональное состояние, возникшее при прочтении (слушании) произведения;
- удерживать в памяти последовательность событий прослушанного (прочитанного) текста;
- контролировать выполнение поставленной учебной задачи при чтении (слушании) произведения;
- проверять (по образцу) выполнение поставленной учебной задачи.

*Совместная деятельность* способствует формированию умений:

- выбирать себе партнёров по совместной деятельности;
- распределять работу, договариваться, приходить к общему решению, отвечать за общий результат работы.

### 3 КЛАСС

*О Родине и её истории.* Любовь к Родине и её история – важные темы произведений литературы (произведения одного-двух авторов по выбору). Чувство любви к Родине, сопричастность к прошлому и настоящему своей страны и родного края – главные идеи, нравственные ценности, выраженные в произведениях о Родине. Образ Родины в стихотворных и прозаических произведениях писателей и поэтов XIX и XX веков. Осознание нравственно-этических понятий: любовь к родной стороне, малой родине, гордость за красоту и величие своей Отчизны. Роль и особенности заголовка произведения. Репродукции картин как иллюстрации к произведениям о Родине. Использование средств выразительности при чтении вслух: интонация, темп, ритм, логические ударения.

Произведения для чтения: К.Д. Ушинский «Наше отечество», М.М. Пришвин «Моя Родина», С.А. Васильев «Россия», Н.П. Кончаловская «Наша древняя столица» (отрывки) и другое (по выбору).

*Фольклор (устное народное творчество).* Круг чтения: малые жанры фольклора (пословицы, потешки, считалки, небылицы, скороговорки, загадки, по выбору). Знакомство с видами загадок. Пословицы народов России (значение, характеристика, нравственная основа). Книжки и словари, созданные В. И. Далем. Активный словарь устной речи: использование образных слов, пословиц и поговорок, крылатых выражений. Нравственные ценности в фольклорных произведениях народов России.

*Фольклорная сказка как отражение общечеловеческих ценностей и нравственных правил.* Виды сказок (о животных, бытовые, волшебные). Художественные особенности сказок: построение (композиция), язык (лексика). Характеристика героя, волшебные помощники, иллюстрация как отражение сюжета волшебной сказки (картины В. М. Васнецова, И. Я. Билибина и др.). Отражение в сказках народного быта и культуры. Составление плана сказки.

*Круг чтения: народная песня.* Чувства, которые рождают песни, темы песен. Описание картин природы как способ рассказать в песне о родной земле. Былина как народный песенный сказ о важном историческом событии. Фольклорные особенности жанра былины: язык (напевность исполнения, выразительность), характеристика главного героя (где жил, чем занимался, какими качествами обладал). Характеристика былины как героического песенного сказа, их особенности

(тема, язык). Язык былин, устаревшие слова, их место в былине и представление в современной лексике. Репродукции картин как иллюстрации к эпизодам фольклорного произведения.

Произведения для чтения: малые жанры фольклора, русская народная сказка «Иван-царевич и серый волк», былина об Илье Муромце и другие (по выбору).

*Творчество А. С. Пушкина.* А. С. Пушкин – великий русский поэт. Лирические произведения А. С. Пушкина: средства художественной выразительности (сравнение, эпитет); рифма, ритм. Литературные сказки А. С. Пушкина в стихах («Сказка о царе Салтане, о сыне его славном и могучем богатыре князе Гвидоне Салтановиче и о прекрасной царевне Лебеди» и другие по выбору). Нравственный смысл произведения, структура сказочного текста, особенности сюжета, приём повтора как основа изменения сюжета. Связь пушкинских сказок с фольклорными. Положительные и отрицательные герои, волшебные помощники, язык авторской сказки. И. Я. Билибин – иллюстратор сказок А. С. Пушкина.

Произведения для чтения: А.С. Пушкин «Сказка о царе Салтане, о сыне его славном и могучем богатыре князе Гвидоне Салтановиче и о прекрасной царевне Лебеди», «В тот год осенняя погода...», «Опрятней модного паркета...» и другие (по выбору).

*Творчество И. А. Крылова.* Басня – произведение-поучение, которое помогает увидеть свои и чужие недостатки. Иносказание в баснях И. А. Крылов – великий русский баснописец. Басни И. А. Крылова "Мартышка и очки", "Лебедь, рак и щука", "Попрыгунья стрекоза": назначение, темы и герои, особенности языка. Явная и скрытая мораль басен. Использование крылатых выражений в речи.

Произведения для чтения: И.А. Крылов «Ворона и Лисица», «Лисица и виноград», «Мартышка и очки» и другие (по выбору).

*Картины природы в произведениях поэтов и писателей XIX–XX веков.* Лирические произведения как способ передачи чувств людей, автора. Картины природы в произведениях поэтов и писателей А.С. Пушкин, С.Есенин, А.Барто, И. Бунин, А Плещеев: Ф. И. Тютчева, А. А. Фета, А. Н. Майкова, Н. А. Некрасова, А. А. Блока, И. А. Бунина, С. А. Есенина, А. П. Чехова, К. Г. Паустовского и др. Чувства, вызываемые лирическими произведениями. Средства выразительности в произведениях лирики: эпитеты, синонимы, антонимы, сравнения. Звукопись, её выразительное значение Олицетворение как одно из средств выразительности лирического произведения. Живописные полотна как иллюстрация к лирическому произведению: пейзаж. Сравнение средств создания пейзажа в тексте-описании (эпитеты, сравнения, олицетворения), в изобразительном искусстве (цвет, композиция), в произведениях музыкального искусства (тон, темп, мелодия).

Произведения для чтения: Ф.И. Тютчев «Есть в осени первоначальной...», А.А. Фет «Кот поёт, глаза прищуря», «Мама! Глянь-ка из окошка...», А.Н. Майков «Осень», С.А. Есенин «Берёза», Н.А. Некрасов «Железная дорога» (отрывок), А.А. Блок «Ворона», И.А. Бунин «Первый снег» и другие (по выбору).

*Творчество Л. Н. Толстого.* Жанровое многообразие произведений Л. Н. Толстого: сказки, рассказы, басни, быль "Лев и собачка", "Орел", "Птичка". Рассказ как повествование: связь содержания с реальным событием. Структурные части произведения (композиция): начало, завязка действия, кульминация, развязка. Эпизод как часть рассказа. Различные виды планов. Сюжет рассказа: основные события, главные герои, действующие лица, различение рассказчика и автора произведения. Художественные особенности текста-описания, текста-рассуждения.

П

р *Литературная сказка.* Литературная сказка русских писателей А.С. Пушкин, К. Паустовский. Круг чтения: произведения В. М. Гаршина, М. Горького, И. С. Соколова-Микитова и др. Особенности авторских сказок (сюжет, язык, герои). Составление аннотации.

з Произведения для чтения: В.М. Гаршин «Лягушка-путешественница», И.С. Соколов-Микитов «Листопадничек», М. Горький «Случай с Евсейкой» и другие (по выбору).

е *Произведения о взаимоотношениях человека и животных.* Человек и его отношения с животными: верность, преданность, забота и любовь. Круг чтения: произведения Д. Н. Мамина-

е  
н  
и  
я

Сибиряка, К. Г. Паустовского, М. М. Пришвина, Б. С. Житкова. Особенности рассказа: тема, герои, реальность событий, композиция, объекты описания (портрет героя, описание интерьера).

Произведения для чтения: Б.С. Житков «Про обезьянку», К.Г. Паустовский «Барсучий нос», «Кот-ворюга», Д.Н. Мамин-Сибиряк «Приёмыш» и другое (по выбору).

*Произведения о детях.* Дети – герои произведений: раскрытие тем «Разные детские судьбы», «Дети на войне». Отличие автора от героя и рассказчика. Герой художественного произведения: время и место проживания, особенности внешнего вида и характера. Историческая обстановка как фон создания произведения: судьбы крестьянских детей, дети на войне (А.Гайдар "Горячий камень", М. Зощенко "Глупая история"). Основные события сюжета, отношение к ним героев произведения. Оценка нравственных качеств, проявляющихся в военное время.

Произведения для чтения: Л. Пантелеев «На ялике», А. Гайдар «Тимур и его команда» (отрывки), Л. Кассиль и другие (по выбору).

*Юмористические произведения.* Комичность как основа сюжета. Герой юмористического произведения. Средства выразительности текста юмористического содержания: преувеличение. Авторы юмористических рассказов Марина Дружинина «Непослушные цыплята», Остер Г. «Вредные советы»: Н. Н. Носов, В.Ю. Драгунский, М. М. Зощенко и др.

Произведения для чтения: В.Ю. Драгунский «Денискины рассказы» (1-2 произведения), Н.Н. Носов «Весёлая семейка» (1-2 рассказа из цикла) и другие (по выбору).

*Зарубежная литература.* Круг чтения А. Линдгрэн "Как Эмиль угодил головой в супницу", Братья Гримм "Храбрый портняжка", Дж. Харрисон "Как братец Кролик перехитрил брата Лиса": литературные сказки Ш. Перро, Х.-К. Андерсена, Р. Киплинга. Особенности авторских сказок (сюжет, язык, герои). Рассказы о животных зарубежных писателей. Известные переводчики зарубежной литературы: С. Я. Маршак, К. И. Чуковский, Б. В. Заходер.

Произведения для чтения: Х.-К. Андерсен «Гадкий утёнок», Ш. Перро «Подарок феи» и другие (по выбору).

*Библиографическая культура (работа с детской книгой и справочной литературой).* Ценность чтения художественной литературы и фольклора, осознание важности читательской деятельности. Использование с учётом учебных задач аппарата издания (обложка, оглавление, аннотация, предисловие, иллюстрации). Правила юного читателя. Книга как особый вид искусства. Общее представление о первых книгах на Руси, знакомство с рукописными книгами.

Изучение литературного чтения в 3 классе способствует освоению ряда универсальных учебных действий: познавательных универсальных учебных действий, коммуникативных универсальных учебных действий, регулятивных универсальных учебных действий, совместной деятельности.

*Базовые логические и исследовательские действия* как часть познавательных универсальных учебных действий способствуют формированию умений:

- читать доступные по восприятию и небольшие по объёму прозаические и стихотворные произведения (без отметочного оценивания);
- различать сказочные и реалистические, лирические и эпические, народные и авторские произведения;
- анализировать текст: обосновывать принадлежность к жанру, определять тему и главную мысль, делить текст на части, озаглавливать их, находить в тексте заданный эпизод, определять композицию произведения, характеризовать героя;
- конструировать план текста, дополнять и восстанавливать нарушенную последовательность;
- сравнивать произведения, относящиеся к одной теме, но разным жанрам; произведения одного жанра, но разной тематики;
- исследовать текст: находить описания в произведениях разных жанров (портрет, пейзаж, интерьер).

*Работа с информацией* как часть познавательных универсальных учебных действий способствуют формированию умений:

- сравнивать информацию словесную (текст), графическую или изобразительную (иллюстрация), звуковую (музыкальное произведение);
- подбирать иллюстрации к тексту, соотносить произведения литературы и изобразительного искусства по тематике, настроению, средствам выразительности;
- выбирать книгу в библиотеке в соответствии с учебной задачей; составлять аннотацию.

*Коммуникативные универсальные учебные действия* способствуют формированию умений:

- читать текст с разными интонациями, передавая своё отношение к событиям, героям произведения;
- формулировать вопросы по основным событиям текста;
- пересказывать текст (подробно, выборочно, с изменением лица);
- выразительно исполнять стихотворное произведение, создавая соответствующее настроение;
- сочинять простые истории (сказки, рассказы) по аналогии.

*Регулятивные универсальные учебные действия* способствуют формированию умений:

- принимать цель чтения, удерживать её в памяти, использовать в зависимости от учебной задачи вид чтения, контролировать реализацию поставленной задачи чтения;
- оценивать качество своего восприятия текста на слух;
- выполнять действия контроля (самоконтроля) и оценки процесса и результата деятельности, при необходимости вносить коррективы в выполняемые действия.

*Совместная деятельность* способствует формированию умений:

- участвовать в совместной деятельности: выполнять роли лидера, подчинённого, соблюдать равноправие и дружелюбие;
- в коллективной театрализованной деятельности читать по ролям, инсценировать (драматизировать) несложные произведения фольклора и художественной литературы; выбирать роль, договариваться о манере её исполнения в соответствии с общим замыслом;
- осуществлять взаимопомощь, проявлять ответственность при выполнении своей части работы, оценивать свой вклад в общее дело.

#### 4 КЛАСС

*О Родине, героические страницы истории.* Наше Отечество, образ родной земли в стихотворных и прозаических произведениях писателей и поэтов XIX и XX веков (по выбору, не менее четырёх, например произведения С. Т. Романовского, А. Т. Твардовского, С. Д. Дрожжина, В. М. Пескова и др.). Представление о проявлении любви к родной земле в литературе разных народов (на примере писателей родного края, представителей разных народов России). Страницы истории России, великие люди и события: образы Александра Невского, Михаила Кутузова и других выдающихся защитников Отечества в литературе для детей. Отражение нравственной идеи: любовь к Родине. Героическое прошлое России, тема Великой Отечественной войны в произведениях литературы (на примере рассказов Л. А. Кассиля, С. П. Алексеева). Осознание понятия: поступок, подвиг.

*Круг чтения:* народная и авторская песня: понятие исторической песни, знакомство с песнями на тему Великой Отечественной войны (2-3 произведения по выбору).

Произведения для чтения: С.Д. Дрожжин «Родине», В.М. Песков «Родине», А.Т. Твардовский «О Родине большой и малой» (отрывок), С.Т. Романовский «Ледовое побоище», С.П. Алексеев «Бул-буль», «Победа под Сталинградом», «Фаталисты» и другие (по выбору).

*Фольклор (устное народное творчество).* Фольклор как народная духовная культура (произведения по выбору). Многообразие видов фольклора: словесный, музыкальный, обрядовый (календарный). Культурное значение фольклора для появления художественной литературы. Малые жанры фольклора (назначение, сравнение, классификация). Собиратели фольклора (А. Н. Афанасьев, В. И. Даль). Виды сказок: о животных, бытовые, волшебные. Отражение в произведениях фольклора нравственных ценностей, быта и культуры народов мира. Сходство фольклорных произведений разных народов по тематике, художественным образам и форме («бродячие» сюжеты).

*Круг чтения:* былина как эпическая песня о героическом событии. Герой былины – защитник страны. Образы русских богатырей: Ильи Муромца, Алёши Поповича, Добрыни Никитича, Никиты Кожемяки (где жил, чем занимался, какими качествами обладал). Средства художественной выразительности в былине: устойчивые выражения, повторы, гиперболы. Устаревшие слова, их место в былине и представление в современной лексике. Народные былинно-сказочные темы в творчестве художника В. М. Васнецова.

*Произведения для чтения:* произведения малых жанров фольклора, народные сказки "Три поросёнка", "Алёша Попович и Тугарин Змей", сказки народов России осетинские народные сказки "Бедняк, волк и лиса", башкирские народные сказки "Бурая корова", былины из цикла об Илье Муромце, Алёше Поповиче, Добрыне Никитиче "Вольга и Микула Селянинович", "Садко".

*Творчество А. С. Пушкина.* Картины природы в лирических произведениях А. С. Пушкина. Средства художественной выразительности в стихотворном произведении (сравнение, эпитет, олицетворение). Литературные сказки А. С. Пушкина в стихах: «Сказка о мёртвой царевне и о семи богатырях». Фольклорная основа авторской сказки. Положительные и отрицательные герои, волшебные помощники, язык авторской сказки.

*Произведения для чтения:* А.С. Пушкин «Сказка о мёртвой царевне и о семи богатырях», «Няне», «Осень» (отрывки), «Зимняя дорога» и другие.

*Творчество И. А. Крылова.* Представление о басне как лиро-эпическом жанре. Круг чтения: басни на примере произведений И. А. Крылова, И. И. Хемницера, Л. Н. Толстого, С. В. Михалкова. Басни стихотворные и прозаические "Слон и Моська", "Кошка и соловей", "Квартет". Развитие событий в басне, её герои (положительные, отрицательные). Аллегория в баснях. Сравнение басен: назначение, темы и герои, особенности языка.

*Произведения для чтения:* Крылов И.А. «Стрекоза и муравей», «Квартет», И.И. Хемницер «Стрекоза», Л.Н. Толстой «Стрекоза и муравьи» и другие.

*Творчество М. Ю. Лермонтова.* Круг чтения: лирические произведения М. Ю. Лермонтова "Ашик-Кериб. Турецкая сказка", "Парус", "Казачья колыбельная песнь" . Средства художественной выразительности (сравнение, эпитет, олицетворение); рифма, ритм. Метафора как «свёрнутое» сравнение. Строфа как элемент композиции стихотворения. Переносное значение слов в метафоре. Метафора в стихотворениях М. Ю. Лермонтова.

*Произведения для чтения:* М.Ю. Лермонтов «Утёс», «Парус», «Москва, Москва! ...Люблю тебя как сын...» и другие.

*Литературная сказка.* Тематика авторских стихотворных сказок А.С. Пушкин "Пир Петра Первого", "Волга и Вазуза" С. Маршак, "Гуси-лебеди" Н. Шемякина. Герои литературных сказок (произведения П. П. Ершова, П. П. Бажова, С. Т. Аксакова, С. Я. Маршака и др.). Связь литературной сказки с фольклорной: народная речь – особенность авторской сказки. Иллюстрации в сказке: назначение, особенности.

*Произведения для чтения:* П.П. Бажов «Серебряное копытце», П.П. Ершов «Конёк-Горбунок», С.Т. Аксаков «Аленький цветочек» и другие.

*Картины природы в творчестве поэтов и писателей XIX–XX веков.* Лирика, лирические произведения как описание в стихотворной форме чувств поэта, связанных с наблюдениями, описаниями природы. Круг чтения: лирические произведения поэтов и писателей А.С. Пушкин, М.Ю. Лермонтов, И.С. Никитин, А.Н. Майков, А.К. Толстой: В. А. Жуковский, И.С. Никитин, Е. А. Баратынский, Ф. И. Тютчев, А. А. Фет, Н. А. Некрасов, И. А. Бунин, А. А. Блок, К. Д. Бальмонт



и др. Темы стихотворных произведений, герой лирического произведения. Авторские приёмы создания художественного образа в лирике. Средства выразительности в произведениях лирики: эпитеты, синонимы, антонимы, сравнения, олицетворения, метафоры. Репродукция картины как иллюстрация к лирическому произведению.

Произведения для чтения: В.А. Жуковский «Загадка», И.С. Никитин «В синем небе плывут над полями...», Ф.И. Тютчев «Как неожиданно и ярко», А.А. Фет «Весенний дождь», Е.А. Баратынский «Весна, весна! Как воздух чист», И.А. Бунин «Листопад» (отрывки) и другие (по выбору).

*Творчество Л. Н. Толстого.* Круг чтения "Детство Никиты", "Акула", "Как мальчик рассказывал о том, как его в лесу застала гроза", "Котёнок": рассказ (художественный и научно-познавательный), сказки, басни, быль. Повесть как эпический жанр (общее представление). Значение реальных жизненных ситуаций в создании рассказа, повести. Отрывки из автобиографической повести Л. Н. Толстого «Детство». Особенности художественного текста-описания: пейзаж, портрет героя, интерьер. Примеры текста-рассуждения в рассказах Л. Н. Толстого.

Произведения для чтения: Л.Н. Толстой «Детство» (отдельные главы), «Русак», «Черепашка» и другие (по выбору).

*Произведения о животных и родной природе.* Взаимоотношения человека и животных, защита и охрана природы – тема произведений литературы. Круг чтения Н.И. Сладков "Весенние радости", Ф.И. Тютчев "Все вторит весело громом", А.А. Фет "Учись у них - у дуба, у берёзы": на примере произведений В. П. Астафьева, М. М. Пришвина, С.А. Есенина, А. И. Куприна, К. Г. Паустовского, Ю. И. Ковалёва и др.

Произведения для чтения: В.П. Астафьев «Капалуха», М.М. Пришвин «Высочка», С.А. Есенин «Лебёдушка» и другие (по выбору).

*Произведения о детях.* Тематика произведений о детях, их жизни, играх и занятиях, взаимоотношениях со взрослыми и сверстниками Ю. А. Яковлев "Верный друг", Г.М. Циферов "Маленькие сказки о детстве Моцарта": А. П. Чехова, Н. Г. Гарина-Михайловского, М.М. Зощенко, К.Г.Паустовский, Б. С. Житкова, В. В. Крапивина и др. Словесный портрет героя как его характеристика. Авторский способ выражения главной мысли. Основные события сюжета, отношение к ним героев.

Произведения для чтения: А.П. Чехов «Мальчишки», Н.Г. Гарин-Михайловский «Детство Тёмы» (отдельные главы), М.М. Зощенко «О Лёньке и Миньке» Л.А. Чарская "Записки институтки", Г.М. Циферов "сказки запечного сверчка", К.Г. Паустовский «Корзина с еловыми шишками» и другие.

*Пьеса.* Знакомство с новым жанром – пьесой-сказкой. Пьеса – произведение литературы и театрального искусства "Сказка о царе Салтане". Пьеса как жанр драматического произведения. Пьеса и сказка: драматическое и эпическое произведения. Авторские ремарки: назначение, содержание.

Произведения для чтения: С.Я. Маршак «Двенадцать месяцев» и другие.

*Юмористические произведения.* Круг чтения Кузнецов И. "Пропало лето. Спасите утопающего, Юмористические киноповести", Аверченко А. "Юмористические рассказы для детей": юмористические произведения на примере рассказов В. Ю. Драгунского, Н. Н. Носова, М. М. Зощенко, В. В. Голявкина. Герои юмористических произведений. Средства выразительности текста юмористического содержания: гипербола. Юмористические произведения в кино и театре.

Произведения для чтения: В.Ю. Драгунский «Денискины рассказы» «Он живой и светится», «Где это видано, где это слышано...», "Шляпа гроссмейстера", Н.Н. Носов «Витя Малеев в школе и дома» (отдельные главы) и другие.

*Зарубежная литература.* Расширение круга чтения произведений зарубежных писателей. Литературные сказки Х.-К. Андерсена, Ш. Перро, братьев Гримм и др. (по выбору). Приключенческая литература: произведения Дж. Свифта, Марка Твена.

Произведения для чтения: Х.-К. Андерсен «Дикая лебеди», «Русалочка», Дж. Свифт «Приключения Гулливера» (отдельные главы), Марк Твен «Том Сойер» (отдельные главы) и другие (по выбору).

*Библиографическая культура (работа с детской книгой и справочной литературой).*

Полезность чтения и книги: книга – друг и учитель. Правила читателя и способы выбора книги (тематический, систематический каталог). Виды информации в книге: научная, художественная (с опорой на внешние показатели книги), её справочно-иллюстративный материал. Очерк как повествование о реальном событии. Типы книг (изданий): книга-произведение, книга-сборник, собрание сочинений, периодическая печать, справочные издания. Работа с источниками периодической печати.

Изучение литературного чтения в 4 классе способствует освоению ряда универсальных учебных действий: познавательных универсальных учебных действий, коммуникативных универсальных учебных действий, регулятивных универсальных учебных действий, совместной деятельности.

Базовые логические и исследовательские действия как часть познавательных универсальных учебных действий способствуют формированию умений:

- читать вслух целыми словами без пропусков и перестановок букв и слогов доступные по восприятию и небольшие по объёму прозаические и стихотворные произведения (без отсечного оценивания);

- читать про себя (молча), оценивать своё чтение с точки зрения понимания и запоминания текста;

- анализировать текст: определять главную мысль, обосновывать принадлежность к жанру, определять тему и главную мысль, находить в тексте заданный эпизод, устанавливать взаимосвязь между событиями, эпизодами текста;

- характеризовать героя и давать оценку его поступкам;

- сравнивать героев одного произведения по предложенным критериям, самостоятельно выбирать критерий сопоставления героев, их поступков (по контрасту или аналогии);

- составлять план (вопросный, номинативный, цитатный) текста, дополнять и восстанавливать нарушенную последовательность;

- исследовать текст: находить средства художественной выразительности (сравнение, эпитет, олицетворение, метафора), описания в произведениях разных жанров (пейзаж, интерьер), выявлять особенности стихотворного текста (ритм, рифма, строфа).

Работа с информацией как часть познавательных универсальных учебных действий способствуют формированию умений:

- использовать справочную информацию для получения дополнительной информации в соответствии с учебной задачей;

- характеризовать книгу по её элементам (обложка, оглавление, аннотация, предисловие, иллюстрации, примечания и другое);

- выбирать книгу в библиотеке в соответствии с учебной задачей; составлять аннотацию.

Коммуникативные универсальные учебные действия способствуют формированию умений:

- соблюдать правила речевого этикета в учебном диалоге, отвечать и задавать вопросы к учебным и художественным текстам;

- пересказывать текст в соответствии с учебной задачей;

- рассказывать о тематике детской литературы, о любимом писателе и его произведениях;

- оценивать мнение авторов о героях и своё отношение к ним;

- использовать элементы импровизации при исполнении фольклорных произведений;
- сочинять небольшие тексты повествовательного и описательного характера по наблюдениям, на заданную тему.

Регулятивные универсальные учебные способствуют формированию умений:

- понимать значение чтения для самообразования и саморазвития; самостоятельно организовывать читательскую деятельность во время досуга;
- определять цель выразительного исполнения и работы с текстом;
- оценивать выступление (своё и одноклассников) с точки зрения передачи настроения, особенностей произведения и героев;
- осуществлять контроль процесса и результата деятельности, устанавливать причины возникших ошибок и трудностей, проявлять способность предвидеть их в предстоящей работе.

Совместная деятельность способствует формированию умений:

- участвовать в театрализованной деятельности: инсценировании и драматизации (читать по ролям, разыгрывать сценки);
- соблюдать правила взаимодействия;
- ответственно относиться к своим обязанностям в процессе совместной деятельности, оценивать свой вклад в общее дело.

В данной рабочей программе отражено только то содержание периода «Обучение грамоте» из Федеральной предметной программы «Русский язык», которое реализуется средствами предмета «Литературное чтение», остальное содержание прописывается в рабочей программе предмета «Русский язык»

## ПЛАНИРУЕМЫЕ ОБРАЗОВАТЕЛЬНЫЕ РЕЗУЛЬТАТЫ

Изучение литературного чтения в 1-4 классах направлено на достижение обучающимися личностных, метапредметных и предметных результатов освоения учебного предмета.

### ЛИЧНОСТНЫЕ РЕЗУЛЬТАТЫ

Личностные результаты освоения программы предмета «Литературное чтение» достигаются в процессе единства учебной и воспитательной деятельности, обеспечивающей позитивную динамику развития личности младшего школьника, ориентированную на процессы самопознания, саморазвития и самовоспитания. Личностные результаты освоения программы предмета «Литературное чтение» отражают освоение младшими школьниками социально значимых норм и отношений, развитие позитивного отношения обучающихся к общественным, традиционным, социокультурным и духовно-нравственным ценностям, приобретение опыта применения сформированных представлений и отношений на практике.

#### **Гражданско-патриотическое воспитание:**

- становление ценностного отношения к своей Родине – России, малой родине, проявление интереса к изучению родного языка, истории и культуре Российской Федерации, понимание естественной связи прошлого и настоящего в культуре общества;
- осознание своей этнокультурной и российской гражданской идентичности, сопричастности к прошлому, настоящему и будущему своей страны и родного края, проявление уважения к традициям и культуре своего и других народов в процессе восприятия и анализа произведений выдающихся представителей русской литературы и творчества народов России;
- первоначальные представления о человеке как члене общества, о правах и ответственности, уважении и достоинстве человека, о нравственно-этических нормах поведения и правилах межличностных отношений.

#### **Духовно-нравственное воспитание:**

- освоение опыта человеческих взаимоотношений, признаки индивидуальности каждого человека, проявление сопереживания, уважения, любви, доброжелательности и других моральных качеств к родным, близким и чужим людям, независимо от их национальности, социального статуса, вероисповедания;
- осознание этических понятий, оценка поведения и поступков персонажей художественных произведений в ситуации нравственного выбора;
- выражение своего видения мира, индивидуальной позиции посредством накопления и систематизации литературных впечатлений, разнообразных по эмоциональной окраске;
- неприятие любых форм поведения, направленных на причинение физического и морального вреда другим людям

#### **Эстетическое воспитание:**

- проявление уважительного отношения и интереса к художественной культуре, к различным видам искусства, восприимчивость к разным видам искусства, традициям и творчеству своего и других народов, готовность выражать своё отношение в разных видах художественной деятельности;
- приобретение эстетического опыта слушания, чтения и эмоционально-эстетической оценки произведений фольклора и художественной литературы;
- понимание образного языка художественных произведений, выразительных средств, создающих художественный образ.

#### **Трудовое воспитание:**

- осознание ценности труда в жизни человека и общества, ответственное потребление и бережное отношение к результатам труда, навыки участия в различных видах трудовой деятельности, интерес к различным профессиям.

#### **Экологическое воспитание:**

- бережное отношение к природе, осознание проблем взаимоотношений человека и животных, отражённых в литературных произведениях;
- неприятие действий, приносящих ей вред.

#### **Ценности научного познания:**

- ориентация в деятельности на первоначальные представления о научной картине мира, понимание важности слова как средства создания словесно-художественного образа, способа выражения мыслей, чувств, идей автора;
- овладение смысловым чтением для решения различного уровня учебных и жизненных задач;
- потребность в самостоятельной читательской деятельности, саморазвитии средствами литературы, развитие познавательного интереса, активности, инициативности, любознательности и самостоятельности в познании произведений фольклора и художественной литературы, творчества писателей.

### **МЕТАПРЕДМЕТНЫЕ РЕЗУЛЬТАТЫ**

В результате изучения предмета «Литературное чтение» в начальной школе у обучающихся будут сформированы познавательные универсальные учебные действия:

#### *базовые логические действия:*

- сравнивать произведения по теме, главной мысли (морали), жанру, соотносить произведение и его автора, устанавливать основания для сравнения произведений, устанавливать аналогии;
- объединять произведения по жанру, авторской принадлежности;

- определять существенный признак для классификации, классифицировать произведения по темам, жанрам и видам;
- находить закономерности и противоречия при анализе сюжета (композиции), восстанавливать нарушенную последовательность событий (сюжета), составлять аннотацию, отзыв по предложенному алгоритму;
- выявлять недостаток информации для решения учебной (практической) задачи на основе предложенного алгоритма;
- устанавливать причинно-следственные связи в сюжете фольклорного и художественного текста, при составлении плана, пересказе текста, характеристике поступков героев;

*базовые исследовательские действия:*

- определять разрыв между реальным и желательным состоянием объекта (ситуации) на основе предложенных учителем вопросов;
- формулировать с помощью учителя цель, планировать изменения объекта, ситуации;
- сравнивать несколько вариантов решения задачи, выбирать наиболее подходящий (на основе предложенных критериев);
- проводить по предложенному плану опыт, несложное исследование по установлению особенностей объекта изучения и связей между объектами (часть – целое, причина – следствие);
- формулировать выводы и подкреплять их доказательствами на основе результатов проведённого наблюдения (опыта, классификации, сравнения, исследования);
- прогнозировать возможное развитие процессов, событий и их последствия в аналогичных или сходных ситуациях;

*работа с информацией:*

- выбирать источник получения информации;
- согласно заданному алгоритму находить в предложенном источнике информацию, представленную в явном виде;
- распознавать достоверную и недостоверную информацию самостоятельно или на основании предложенного учителем способа её проверки;
- соблюдать с помощью взрослых (учителей, родителей (законных представителей) правила информационной безопасности при поиске информации в сети Интернет;
- анализировать и создавать текстовую, видео, графическую, звуковую информацию в соответствии с учебной задачей;
- самостоятельно создавать схемы, таблицы для представления информации.

К концу обучения в начальной школе у обучающегося формируются **коммуникативные** универсальные учебные действия:

*общение:*

- воспринимать и формулировать суждения, выражать эмоции в соответствии с целями и условиями общения в знакомой среде;
- проявлять уважительное отношение к собеседнику, соблюдать правила ведения диалога и дискуссии;
- признавать возможность существования разных точек зрения;
- корректно и аргументированно высказывать своё мнение;
- строить речевое высказывание в соответствии с поставленной задачей;
- создавать устные и письменные тексты (описание, рассуждение, повествование);
- готовить небольшие публичные выступления;
- подбирать иллюстративный материал (рисунки, фото, плакаты) к тексту выступления.

К концу обучения в начальной школе у обучающегося формируются **регулятивные** универсальные учебные действия:

*самоорганизация:*

- планировать действия по решению учебной задачи для получения результата;
- выстраивать последовательность выбранных действий;

*самоконтроль:*

- устанавливать причины успеха/неудач учебной деятельности;
- корректировать свои учебные действия для преодоления ошибок.

*Совместная деятельность:*

- формулировать краткосрочные и долгосрочные цели (индивидуальные с учётом участия в коллективных задачах) в стандартной (типовой) ситуации на основе предложенного формата планирования, распределения промежуточных шагов и сроков;

- принимать цель совместной деятельности, коллективно строить действия по её достижению: распределять роли, договариваться, обсуждать процесс и результат совместной работы;

- проявлять готовность руководить, выполнять поручения, подчиняться;
- ответственно выполнять свою часть работы;
- оценивать свой вклад в общий результат;
- выполнять совместные проектные задания с опорой на предложенные образцы.

## **ПРЕДМЕТНЫЕ РЕЗУЛЬТАТЫ**

Предметные результаты освоения программы начального общего образования по учебному предмету «Литературное чтение» отражают специфику содержания предметной области, ориентированы на применение знаний, умений и навыков обучающимися в различных учебных ситуациях и жизненных условиях и представлены по годам обучения.

### **1 КЛАСС**

- понимать ценность чтения для решения учебных задач и применения в различных жизненных ситуациях: отвечать на вопрос о важности чтения для личного развития, находить в художественных произведениях отражение нравственных ценностей, традиций, быта разных народов;

- владеть техникой слогового плавного чтения с переходом на чтение целыми словами, читать осознанно вслух целыми словами без пропусков и перестановок букв и слогов доступные для восприятия и небольшие по объёму произведения в темпе не менее 30 слов в минуту (без отметочного оценивания);

- читать наизусть с соблюдением орфоэпических и пунктуационных норм не менее 2 стихотворений о Родине, о детях, о семье, о родной природе в разные времена года;

- различать прозаическую (нестихотворную) и стихотворную речь;

- различать и называть отдельные жанры фольклора (устного народного творчества) и художественной литературы (загадки, пословицы, потешки, сказки (фольклорные и литературные), рассказы, стихотворения);

- понимать содержание прослушанного/прочитанного произведения: отвечать на вопросы по фактическому содержанию произведения;

- владеть элементарными умениями анализа текста прослушанного/прочитанного произведения: определять последовательность событий в произведении, характеризовать поступки (положительные или отрицательные) героя, объяснять значение незнакомого слова с использованием словаря;

- участвовать в обсуждении прослушанного/прочитанного произведения: отвечать на вопросы о впечатлении от произведения, использовать в беседе изученные литературные понятия

(автор, герой, тема, идея, заголовок, содержание произведения), подтверждать свой ответ примерами из текста;

- пересказывать (устно) содержание произведения с соблюдением последовательности событий, с опорой на предложенные ключевые слова, вопросы, рисунки, предложенный план;

- читать по ролям с соблюдением норм произношения, расстановки ударения;

- составлять высказывания по содержанию произведения (не менее 3 предложений) по заданному алгоритму;

- сочинять небольшие тексты по предложенному началу и др. (не менее 3 предложений);

- ориентироваться в книге/учебнике по обложке, оглавлению, иллюстрациям;

- выбирать книги для самостоятельного чтения по совету взрослого и с учётом рекомендательного списка, рассказывать о прочитанной книге по предложенному алгоритму;

- обращаться к справочной литературе для получения дополнительной информации в соответствии с учебной задачей.

## 2 КЛАСС

- объяснять важность чтения для решения учебных задач и применения в различных жизненных ситуациях: переходить от чтения вслух к чтению про себя в соответствии с учебной задачей, обращаться к разным видам чтения (изучающее, ознакомительное, поисковое выборочное, просмотровое выборочное), находить в фольклоре и литературных произведениях отражение нравственных ценностей, традиций, быта, культуры разных народов, ориентироваться в нравственно-этических понятиях в контексте изученных произведений;

- читать вслух целыми словами без пропусков и перестановок букв и слогов доступные по восприятию и небольшие по объёму прозаические и стихотворные произведения в темпе не менее 40 слов в минуту (без отметочного оценивания);

- читать наизусть с соблюдением орфоэпических и пунктуационных норм не менее 3 стихотворений о Родине, о детях, о семье, о родной природе в разные времена года;

- различать прозаическую и стихотворную речь: называть особенности стихотворного произведения (ритм, рифма);

- понимать содержание, смысл прослушанного/прочитанного произведения: отвечать и формулировать вопросы по фактическому содержанию произведения;

- различать и называть отдельные жанры фольклора (считалки, загадки, пословицы, потешки, небылицы, народные песни, скороговорки, сказки о животных, бытовые и волшебные) и художественной литературы (литературные сказки, рассказы, стихотворения, басни);

- владеть элементарными умениями анализа и интерпретации текста: определять тему и главную мысль, воспроизводить последовательность событий в тексте произведения, составлять план текста (вопросный, номинативный);

- описывать характер героя, находить в тексте средства изображения (портрет) героя и выражения его чувств, оценивать поступки героев произведения, устанавливать взаимосвязь между характером героя и его поступками, сравнивать героев одного произведения по предложенным критериям, характеризовать отношение автора к героям, его поступкам;

- объяснять значение незнакомого слова с опорой на контекст и с использованием словаря; находить в тексте примеры использования слов в прямом и переносном значении;

- осознанно применять для анализа текста изученные понятия (автор, литературный герой, тема, идея, заголовок, содержание произведения, сравнение, эпитет);

- участвовать в обсуждении прослушанного/прочитанного произведения: понимать жанровую принадлежность произведения, формулировать устно простые выводы, подтверждать свой ответ примерами из текста;

- пересказывать (устно) содержание произведения подробно, выборочно, от лица героя, от третьего лица;
- читать по ролям с соблюдением норм произношения, расстановки ударения, инсценировать небольшие эпизоды из произведения;
- составлять высказывания на заданную тему по содержанию произведения (не менее 5 предложений);
- сочинять по аналогии с прочитанным загадки, небольшие сказки, рассказы;
- ориентироваться в книге/учебнике по обложке, оглавлению, аннотации, иллюстрациям, предисловию, условным обозначениям;
- выбирать книги для самостоятельного чтения с учётом рекомендательного списка, используя карточки, рассказывать о прочитанной книге;
- использовать справочную литературу для получения дополнительной информации в соответствии с учебной задачей.

### 3 КЛАСС

- отвечать на вопрос о культурной значимости устного народного творчества и художественной литературы, находить в фольклоре и литературных произведениях отражение нравственных ценностей, традиций, быта, культуры разных народов, ориентироваться в нравственно-этических понятиях в контексте изученных произведений;
- читать вслух и про себя в соответствии с учебной задачей, использовать разные виды чтения (изучающее, ознакомительное, поисковое выборочное, просмотровое выборочное);
- читать вслух целыми словами без пропусков и перестановок букв и слогов доступные по восприятию и небольшие по объёму прозаические и стихотворные произведения в темпе не менее 60 слов в минуту (без отсчётного оценивания);
- читать наизусть не менее 4 стихотворений в соответствии с изученной тематикой произведений;
- различать художественные произведения и познавательные тексты;
- различать прозаическую и стихотворную речь: называть особенности стихотворного произведения (ритм, рифма, строфа), отличать лирическое произведение от эпического;
- понимать жанровую принадлежность, содержание, смысл прослушанного/прочитанного произведения: отвечать и формулировать вопросы к учебным и художественным текстам;
- различать и называть отдельные жанры фольклора (считалки, загадки, пословицы, потешки, небылицы, народные песни, скороговорки, сказки о животных, бытовые и волшебные) и художественной литературы (литературные сказки, рассказы, стихотворения, басни), приводить примеры произведений фольклора разных народов России;
- владеть элементарными умениями анализа и интерпретации текста: формулировать тему и главную мысль, определять последовательность событий в тексте произведения, выявлять связь событий, эпизодов текста; составлять план текста (вопросный, номинативный, цитатный);
- характеризовать героев, описывать характер героя, давать оценку поступкам героев, составлять портретные характеристики персонажей; выявлять взаимосвязь между поступками, мыслями, чувствами героев, сравнивать героев одного произведения и сопоставлять их поступки по предложенным критериям (по аналогии или по контрасту);
- отличать автора произведения от героя и рассказчика, характеризовать отношение автора к героям, поступкам, описанной картине, находить в тексте средства изображения героев (портрет), описание пейзажа и интерьера;
- объяснять значение незнакомого слова с опорой на контекст и с использованием словаря; находить в тексте примеры использования слов в прямом и переносном значении, средств художественной выразительности (сравнение, эпитет, олицетворение);



- осознанно применять изученные понятия (автор, мораль басни, литературный герой, персонаж, характер, тема, идея, заголовок, содержание произведения, эпизод, смысловые части, композиция, сравнение, эпитет, олицетворение);
- участвовать в обсуждении прослушанного/прочитанного произведения: строить монологическое и диалогическое высказывание с соблюдением орфоэпических и пунктуационных норм, устно и письменно формулировать простые выводы, подтверждать свой ответ примерами из текста; использовать в беседе изученные литературные понятия;
- пересказывать произведение (устно) подробно, выборочно, сжато (кратко), от лица героя, с изменением лица рассказчика, от третьего лица;
- при анализе и интерпретации текста использовать разные типы речи (повествование, описание, рассуждение) с учётом специфики учебного и художественного текстов;
- читать по ролям с соблюдением норм произношения, инсценировать небольшие эпизоды из произведения;
- составлять устные и письменные высказывания на основе прочитанного/прослушанного текста на заданную тему по содержанию произведения (не менее 8 предложений), корректировать собственный письменный текст;
- составлять краткий отзыв о прочитанном произведении по заданному алгоритму;
- сочинять тексты, используя аналогии, иллюстрации, придумывать продолжение прочитанного произведения;
- использовать в соответствии с учебной задачей аппарат издания (обложку, оглавление, аннотацию, иллюстрации, предисловие, приложения, сноски, примечания);
- выбирать книги для самостоятельного чтения с учётом рекомендательного списка, используя картотеки, рассказывать о прочитанной книге;
- использовать справочные издания, в том числе верифицированные электронные образовательные и информационные ресурсы, включённые в федеральный перечень.

#### 4 КЛАСС

- осознавать значимость художественной литературы и фольклора для всестороннего развития личности человека, находить в произведениях отражение нравственных ценностей, фактов бытовой и духовной культуры народов России и мира, ориентироваться в нравственно-этических понятиях в контексте изученных произведений;
- демонстрировать интерес и положительную мотивацию к систематическому чтению и слушанию художественной литературы и произведений устного народного творчества: формировать собственный круг чтения;
- читать вслух и про себя в соответствии с учебной задачей, использовать разные виды чтения (изучающее, ознакомительное, поисковое выборочное, просмотровое выборочное);
- читать вслух целыми словами без пропусков и перестановок букв и слогов доступные по восприятию и небольшие по объёму прозаические и стихотворные произведения в темпе не менее 80 слов в минуту (без отметочного оценивания);
- читать наизусть не менее 5 стихотворений в соответствии с изученной тематикой произведений;
- различать художественные произведения и познавательные тексты;
- различать прозаическую и стихотворную речь: называть особенности стихотворного произведения (ритм, рифма, строфа), отличать лирическое произведение от эпического;
- понимать жанровую принадлежность, содержание, смысл прослушанного/прочитанного произведения: отвечать и формулировать вопросы (в том числе проблемные) к познавательным, учебным и художественным текстам;

- различать и называть отдельные жанры фольклора (считалки, загадки, пословицы, потешки, небылицы, народные песни, скороговорки, сказки о животных, бытовые и волшебные), приводить примеры произведений фольклора разных народов России;
- соотносить читаемый текст с жанром художественной литературы (литературные сказки, рассказы, стихотворения, басни), приводить примеры разных жанров литературы России и стран мира;
- владеть элементарными умениями анализа и интерпретации текста: определять тему и главную мысль, последовательность событий в тексте произведения, выявлять связь событий, эпизодов текста;
- характеризовать героев, давать оценку их поступкам, составлять портретные характеристики персонажей, выявлять взаимосвязь между поступками и мыслями, чувствами героев, сравнивать героев одного произведения по самостоятельно выбранному критерию (по аналогии или по контрасту), характеризовать собственное отношение к героям, поступкам; находить в тексте средства изображения героев (портрет) и выражения их чувств, описание пейзажа и интерьера, устанавливать причинно-следственные связи событий, явлений, поступков героев;
- объяснять значение незнакомого слова с опорой на контекст и с использованием словаря; находить в тексте примеры использования слов в прямом и переносном значении, средства художественной выразительности (сравнение, эпитет, олицетворение, метафора);
- осознанно применять изученные понятия (автор, мораль басни, литературный герой, персонаж, характер, тема, идея, заголовок, содержание произведения, эпизод, смысловые части, композиция, сравнение, эпитет, олицетворение, метафора, лирика, эпос, образ);
- участвовать в обсуждении прослушанного/прочитанного произведения: строить монологическое и диалогическое высказывание с соблюдением норм русского литературного языка (норм произношения, словоупотребления, грамматики); устно и письменно формулировать простые выводы на основе прослушанного/прочитанного текста, подтверждать свой ответ примерами из текста;
- составлять план текста (вопросный, номинативный, цитатный), пересказывать (устно) подробно, выборочно, сжато (кратко), от лица героя, с изменением лица рассказчика, от третьего лица;
- читать по ролям с соблюдением норм произношения, расстановки ударения, инсценировать небольшие эпизоды из произведения;
- составлять устные и письменные высказывания на заданную тему по содержанию произведения (не менее 10 предложений), писать сочинения на заданную тему, используя разные типы речи (повествование, описание, рассуждение), корректировать собственный текст с учётом правильности, выразительности письменной речи;
- составлять краткий отзыв о прочитанном произведении по заданному алгоритму;
- сочинять по аналогии с прочитанным, составлять рассказ по иллюстрациям, от имени одного из героев, придумывать продолжение прочитанного произведения (не менее 10 предложений);
- использовать в соответствии с учебной задачей аппарат издания (обложку, оглавление, аннотацию, иллюстрации, предисловие, приложения, сноски, примечания);
- выбирать книги для самостоятельного чтения с учётом рекомендательного списка, используя картотеки, рассказывать о прочитанной книге;
- использовать справочную литературу, электронные образовательные и информационные ресурсы информационно-коммуникационной сети Интернет (в условиях контролируемого входа), для получения дополнительной информации в соответствии с учебной задачей.

## ТЕМАТИЧЕСКОЕ ПЛАНИРОВАНИЕ

### 1 КЛАСС

| №                                 | Наименование предмета | Количество часов |                 | Электронные (цифровые) образовательные ресурсы |   |
|-----------------------------------|-----------------------|------------------|-----------------|--|---|
|                                   |                       | Всего            | Контент-объекты | Практические                                   | Ссылки  |
| <b>Раздел 1. Обучение грамоте</b> |                       |                  |                 |  |   |
| 1                                 | Развитие речи         | 4                | 0               | 3  | <a href="https://uchi.ru/">https://uchi.ru/</a><br><a href="https://education.yandex.ru/main">https://education.yandex.ru/main</a><br><a href="https://resh.edu.ru/">https://resh.edu.ru/</a> |
| 1                                 | Фонетика              | 4                | 0               | 3  | <a href="https://uchi.ru/">https://uchi.ru/</a>   |

|                                       |   |    |   |        |  |
|---------------------------------------|---|----|---|--------|--|
| 2                                     | ти<br>ка  |    |   |        | <a href="https://education.vanderbilt.edu/main/reshedu.ru/">.ru/<br/>https://edu<br/>catio<br/>n.van<br/>dex.r<br/>u/mai<br/>n<br/>https:<br/>//resh<br/>.edu.r<br/>u/</a> |
| 1<br>.<br>3                           | Чт<br>ен<br>ие  | 72 | 1 | 7<br>1 | <a href="https://uchi.ru/">https:<br/>//uchi<br/>.ru/<br/>https:<br/>//edu<br/>catio<br/>n.van<br/>dex.r<br/>u/mai<br/>n<br/>https:<br/>//resh<br/>.edu.r<br/>u/</a>       |
|                                       | Итого<br>по<br>разде<br>лу  | 80 |   |        |  |
| <b>Раздел 2. Систематический курс</b> |   |    |   |        |  |
| 2<br>.<br>1                           | Ск<br>азк<br>а<br>на<br>ро<br>дн<br>ая<br>(ф<br>ол<br>ьк<br>ло<br>рн<br>ая)<br>и<br>ли<br>те<br>рат<br>ур | 6  | 0 | 6      | <a href="https://uchi.ru/">https:<br/>//uchi<br/>.ru/<br/>https:<br/>//edu<br/>catio<br/>n.van<br/>dex.r<br/>u/mai<br/>n<br/>https:<br/>//resh<br/>.edu.r<br/>u/</a>       |

|             |   |   |   |   |  |
|-------------|---|---|---|---|--|
|             | на<br>я<br>(ав<br>то<br>рс<br>ка<br>я)  |   |   |   |  |
| 2<br>.<br>2 | Пр<br>ои<br>зве<br>де<br>ни<br>я о<br>де<br>тя<br>х и<br>дл<br>я<br>де<br>те<br>й | 9 | 0 | 9 | <a href="https://uchi.ru/">https://uchi.ru/</a><br><a href="https://education.vanderbilt.edu/">https://education.vanderbilt.edu/</a> |
| 2<br>.<br>3 | Пр<br>ои<br>зве<br>де<br>ни<br>я о<br>ро<br>дн<br>ой<br>пр<br>ир<br>од<br>е       | 6 | 0 | 6 | <a href="https://uchi.ru/">https://uchi.ru/</a><br><a href="https://education.vanderbilt.edu/">https://education.vanderbilt.edu/</a> |
| 2<br>.<br>4 | Ус<br>тн<br>ое<br>на<br>ро<br>дн<br>ое<br>тв<br>ор<br>че<br>ств<br>о<br>—         | 4 | 0 | 4 | <a href="https://uchi.ru/">https://uchi.ru/</a><br><a href="https://education.vanderbilt.edu/">https://education.vanderbilt.edu/</a> |

|             |   |   |   |   |  |
|-------------|---|---|---|---|--|
|             | ма<br>лы<br>е<br>фо<br>ль<br>кл<br>ор<br>ны<br>е<br>жа<br>нр<br>ы                             |   |   |   |  |
| 2<br>.<br>5 | Пр<br>ои<br>зве<br>де<br>ни<br>я о<br>бр<br>ать<br>ях<br>на<br>ши<br>х<br>ме<br>нь<br>ши<br>х | 7 | 0 | 7 | <a href="https://uchi.ru/">https://uchi.ru/</a><br><a href="https://education.vanderbilt.edu/resume/">https://education.vanderbilt.edu/resume/</a> |
| 2<br>.<br>6 | Пр<br>ои<br>зве<br>де<br>ни<br>я о<br>ма<br>ме  | 3 | 0 | 3 | <a href="https://uchi.ru/">https://uchi.ru/</a><br><a href="https://education.vanderbilt.edu/resume/">https://education.vanderbilt.edu/resume/</a> |
| 2<br>.<br>7 | Фо<br>ль<br>кл<br>ор<br>ны<br>е и   | 4 | 1 | 3 | <a href="https://uchi.ru/">https://uchi.ru/</a><br><a href="https://education.vanderbilt.edu/resume/">https://education.vanderbilt.edu/resume/</a> |

|             |  |    |   |   |  |
|-------------|--|----|---|---|--|
|             | авт<br>ор<br>ск<br>ие<br>пр<br>ои<br>зве<br>де<br>ни<br>я о<br>чу<br>де<br>са<br>х и<br>фа<br>нт<br>аз<br>ии                           |    |   |   | <a href="https://reshedu.ru/">n.yan<br/>dex.r<br/>u/mai<br/>n<br/>https:<br/>//resh<br/>.edu.r<br/>u/</a>  |
| 2<br>.<br>8 | Би<br>бл<br>ио<br>гра<br>фи<br>че<br>ск<br>ая<br>ку<br>льт<br>ур<br>а<br>(ра<br>бо<br>та<br>с<br>де<br>те<br>ко<br>й<br>кн<br>иг<br>ой | 1  | 0 | 1 | <a href="https://uchi.ru/">https:<br/>//uchi<br/>.ru/<br/>https:<br/>//edu<br/>catio<br/>n.yan<br/>dex.r<br/>u/mai<br/>n<br/>https:<br/>//resh<br/>.edu.r<br/>u/</a> |
| 2<br>.<br>9 | Вн<br>ек<br>ла<br>сс<br>но   | 33 | 0 | 0 |  |

|                     |    |   |        |  |
|---------------------|----|---|--------|--|
| е<br>чт<br>ен<br>ие |    |   |        |  |
| Итого по разделу    | 40 |   |        |  |
| Резервное время     | 12 | 0 | 1<br>2 |  |

## 2 КЛАСС

| № | Наименование раздела программы | Количество часов | Электронные (цифровые) образовательные ресурсы |                  |                     |   |
|---|--------------------------------|------------------|--|------------------|---------------------|---|
|   |                                |                  |  | Количество работ | Практические работы |   |
|   |                                | Всего            |  |                  |                     |   |
| 1 | Онашей Родине                  | 6                |  | 0                | 6                   | <a href="https://uchi.ru/">https://uchi.ru/</a><br><a href="https://education.yandex.ru/main">https://education.yandex.ru/main</a><br><a href="https://">https://</a> |



|   |   |    |   |    |   |
|---|---|----|---|----|---|
|   |   |    |   |    | <a href="https://resh.edu.ru/">resh.edu.ru/</a>   |
| 2 | Ф<br>ол<br>ьк<br>ло<br>р<br>(у<br>ст<br>но<br>е<br>на<br>ро<br>дн<br>ое<br>тв<br>ор<br>че<br>ст<br>во<br>)  | 16 | 1 | 15 | <a href="https://uchi.ru/">https://uchi.ru/</a><br><a href="https://education.yandex.ru/main">https://education.yandex.ru/main</a><br><a href="https://resh.edu.ru/">https://resh.edu.ru/</a> |
| 3 | Зв<br>ук<br>и<br>и<br>кр<br>ас<br>ки<br>ро<br>дн<br>ой<br>пр<br>ир<br>од<br>ы<br>в<br>ра<br>зн<br>ые<br>вр<br>ем<br>ен<br>а<br>го<br>да<br>(о<br>се | 8  | 1 | 6  | <a href="https://uchi.ru/">https://uchi.ru/</a><br><a href="https://education.yandex.ru/main">https://education.yandex.ru/main</a><br><a href="https://resh.edu.ru/">https://resh.edu.ru/</a> |

|   |   |    |   |    |   |
|---|---|----|---|----|---|
|   | нь  |    |   |    |   |
| 4 | О<br>де<br>тя<br>х<br>и<br>др<br>уж<br>бе   | 12 | 1 | 11 | <a href="https://uchi.ru/">https://uchi.ru/</a><br><a href="https://education.yandex.ru/main">https://education.yandex.ru/main</a><br><a href="https://resh.edu.ru/">https://resh.edu.ru/</a> |
| 5 | М<br>ир<br>ск<br>аз<br>ок   | 12 | 1 | 11 | <a href="https://uchi.ru/">https://uchi.ru/</a><br><a href="https://education.yandex.ru/main">https://education.yandex.ru/main</a><br><a href="https://resh.edu.ru/">https://resh.edu.ru/</a> |
| 6 | Зв<br>ук<br>и<br>и<br>кр<br>ас<br>ки<br>ро<br>дн<br>ой<br>пр<br>ир<br>од<br>ы<br>в<br>ра<br>зн<br>ые<br>вр<br>ем<br>ен<br>а<br>го<br>да<br>(з | 12 | 1 | 11 | <a href="https://uchi.ru/">https://uchi.ru/</a><br><a href="https://education.yandex.ru/main">https://education.yandex.ru/main</a><br><a href="https://resh.edu.ru/">https://resh.edu.ru/</a> |

|   |   |    |   |    |   |
|---|---|----|---|----|---|
|   | им<br>а)  |    |   |    |   |
| 7 | О<br>бр<br>ат<br>ья<br>х<br>на<br>ш<br>их<br>ме<br>нь<br>ш<br>их  | 18 | 1 | 17 | <a href="https://uchi.ru/">https://<br/>uchi.ru<br/>/<br/>https://<br/>educat<br/>ion.ya<br/>ndex.r<br/>u/main<br/>https://<br/>resh.e<br/>du.ru/</a> |
| 8 | Зв<br>ук<br>и<br>и<br>кр<br>ас<br>ки<br>ро<br>дн<br>ой<br>пр<br>ир<br>од<br>ы<br>в<br>ра<br>зн<br>ые<br>вр<br>ем<br>ен<br>а<br>го<br>да<br>ве<br>сн<br>а<br>и<br>ле<br>то | 18 | 1 | 17 | <a href="https://uchi.ru/">https://<br/>uchi.ru<br/>/<br/>https://<br/>educat<br/>ion.ya<br/>ndex.r<br/>u/main<br/>https://<br/>resh.e<br/>du.ru/</a> |
| 9 | О<br>на   | 13 | 1 | 11 | <a href="https://uchi.ru/">https://<br/>uchi.ru</a>   |

|        |  |    |   |    |  |
|--------|--|----|---|----|--|
|        | ш<br>их<br>бл<br>из<br>ки<br>х,<br>о<br>се<br>мь<br>е  |    |   |    | <a href="https://education.yandex.ru/main">/</a><br><a href="https://education.yandex.ru/main">https://</a><br><a href="https://education.yandex.ru/main">educat</a><br><a href="https://education.yandex.ru/main">ion.ya</a><br><a href="https://education.yandex.ru/main">ndex.r</a><br><a href="https://education.yandex.ru/main">u/main</a><br><a href="https://education.yandex.ru/main">https://</a><br><a href="https://education.yandex.ru/main">resh.e</a><br><a href="https://education.yandex.ru/main">du.ru/</a>   |
| 1<br>0 | За<br>ру<br>бе<br>ж<br>на<br>я<br>ли<br>те<br>ра<br>ту<br>ра   | 11 | 1 | 10 | <a href="https://uchi.ru">https://</a><br><a href="https://uchi.ru">uchi.ru</a><br><a href="https://uchi.ru">/</a><br><a href="https://education.yandex.ru/main">https://</a><br><a href="https://education.yandex.ru/main">educat</a><br><a href="https://education.yandex.ru/main">ion.ya</a><br><a href="https://education.yandex.ru/main">ndex.r</a><br><a href="https://education.yandex.ru/main">u/main</a><br><a href="https://education.yandex.ru/main">https://</a><br><a href="https://education.yandex.ru/main">resh.e</a><br><a href="https://education.yandex.ru/main">du.ru/</a> |
| 1<br>1 | Би<br>бл<br>ио<br>гр<br>аф<br>ич<br>ес<br>ка<br>я<br>ку<br>ль<br>ту<br>ра<br>(р<br>аб<br>от<br>а с<br>де<br>тс<br>ко<br>й<br>кн<br>иг<br>ой<br>и<br>сп | 2  | 0 | 2  | <a href="https://uchi.ru">https://</a><br><a href="https://uchi.ru">uchi.ru</a><br><a href="https://uchi.ru">/</a><br><a href="https://education.yandex.ru/main">https://</a><br><a href="https://education.yandex.ru/main">educat</a><br><a href="https://education.yandex.ru/main">ion.ya</a><br><a href="https://education.yandex.ru/main">ndex.r</a><br><a href="https://education.yandex.ru/main">u/main</a><br><a href="https://education.yandex.ru/main">https://</a><br><a href="https://education.yandex.ru/main">resh.e</a><br><a href="https://education.yandex.ru/main">du.ru/</a> |

|        |   |     |   |     |   |
|--------|---|-----|---|-----|---|
|        | ра<br>во<br>чн<br>ой<br>ли<br>те<br>ра<br>ту<br>ро<br>й)    |     |   |     |   |
| 1<br>2 | В<br>не<br>кл<br>ас<br>сн<br>ое<br>чт<br>ен<br>ие           | 34  | 0 | 0   | <a href="https://uchi.ru/">https://<br/>uchi.ru<br/>/<br/>https://<br/>educat<br/>ion.ya<br/>ndex.r<br/>u/main<br/>https://<br/>resh.e<br/>du.ru/</a> |
|        | Резервн<br>ое<br>время                                      | 8   | 0 | 8   |   |
|        | ОБЩЕ<br>Е<br>КОЛИЧ<br>ЕСТВО<br>ЧАСОВ<br>ПО<br>ПРОГР<br>АММЕ | 170 | 9 | 125 |   |

### 3 КЛАСС

| № | Наименование разделов и тем программы | Количество часов | Электронные (цифровые) образовательные ресурсы |  |
|---|---------------------------------------|------------------|--|--|
|   |                                       |                  | Контент-ресурсы                                | Примечание   |
|   |                                       | Всего            | Контент-ресурсы                                | Примечание   |
| 1 | Орфография                            | 6                | 0  | 6<br><a href="https://uchi.ru/">https://uchi.ru/</a><br><a href="https://education.van-dex.ru/main">https://education.van-dex.ru/main</a><br><a href="https://resh.ed.u.ru/">https://resh.ed.u.ru/</a><br><a href="https://urok.a">https://urok.a</a><br><a href="pkpro.ru/">pkpro.ru/</a> |
| 2 | Фонетика                              | 16               | 1  | 1<br><a href="https://uchi.ru">https://uchi.ru</a>   |

|   |   |   |   |   |  |
|---|---|---|---|---|--|
|   | Бк<br>ло<br>р<br>(ус<br>тн<br>ое<br>на<br>ро<br>дн<br>ое<br>тв<br>ор<br>че<br>ст<br>во<br>) |   |   | 5 | <a href="https://educati.on.van.dex.ru/main">https://educati.on.van.dex.ru/main</a><br><a href="https://resh.edu.ru/">https://resh.edu.ru/</a><br><a href="https://urok.apkpro.ru/">https://urok.aapkpro.ru/</a>   |
| 3 | Тв<br>ор<br>че<br>ст<br>во<br>И.<br>А.<br>Кр<br>ыл<br>ов<br>а                               | 4 | 1 | 3 | <a href="https://uchi.ru/">https://uchi.ru/</a><br><a href="https://educati.on.van.dex.ru/main">https://educati.on.van.dex.ru/main</a><br><a href="https://resh.edu.ru/">https://resh.edu.ru/</a><br><a href="https://urok.aapkpro.ru/">https://urok.aapkpro.ru/</a> |
| 4 | Тв<br>ор<br>че<br>ст<br>во<br>А.<br>С.<br>Пу<br>шк<br>ин<br>а                               | 9 | 1 | 8 | <a href="https://uchi.ru/">https://uchi.ru/</a><br><a href="https://educati.on.van.dex.ru/main">https://educati.on.van.dex.ru/main</a><br><a href="https://resh.edu.ru/">https://resh.edu.ru/</a><br><a href="https://urok.aapkpro.ru/">https://urok.aapkpro.ru/</a> |
| 5 | Ка<br>рг<br>ин<br>ы<br>пр<br>ир   | 8 | 0 | 8 | <a href="https://uchi.ru/">https://uchi.ru/</a><br><a href="https://educati.on.van.dex.ru/">https://educati.on.van.dex.ru/</a>   |

|   |   |    |   |   |   |
|---|---|----|---|---|---|
|   | оды в произведении поэт и писателя XIX века |    |   |   | <a href="#">main</a><br><a href="https://resh.ed">https://resh.ed</a><br><a href="u.ru/">u.ru/</a><br><a href="https://urok.a">https://urok.a</a><br><a href="pkpro.ru/">pkpro.ru/</a>  |
| 6 | Творчество Л. Н. Толстого                   | 10 | 0 | 9 | <a href="https://uchi.ru/">https://uchi.ru/</a><br><a href="https://education.van">https://education.van</a><br><a href="dex.ru/">dex.ru/</a><br><a href="#">main</a><br><a href="https://resh.ed">https://resh.ed</a><br><a href="u.ru/">u.ru/</a><br><a href="https://urok.a">https://urok.a</a><br><a href="pkpro.ru/">pkpro.ru/</a><br><a href="#">u/</a> |
| 7 | Литература аяская                           | 9  | 1 | 8 | <a href="https://uchi.ru/">https://uchi.ru/</a><br><a href="https://education.van">https://education.van</a><br><a href="dex.ru/">dex.ru/</a><br><a href="#">main</a><br><a href="https://resh.ed">https://resh.ed</a><br><a href="u.ru/">u.ru/</a><br><a href="https://urok.a">https://urok.a</a><br><a href="pkpro.ru/">pkpro.ru/</a><br><a href="#">u/</a> |



|   |  |    |   |        |  |
|---|--|----|---|--------|--|
| 8 | Ка<br>рг<br>ин<br>ы<br>пр<br>ир<br>од<br>ы<br>в<br>пр<br>ои<br>зв<br>ед<br>ен<br>ия<br>х<br>по<br>эт<br>ов<br>и<br>пи<br>са<br>те<br>ле<br>й<br>Х<br>Х<br>ве<br>ка | 10 | 1 | 9      | <a href="https://uchi.ru/">https://uchi.ru/</a><br><a href="https://education.yandex.ru/main">https://education.yandex.ru/main</a><br><a href="https://resh.edu.ru/">https://resh.edu.ru/</a><br><a href="https://urok.aypkpro.ru/">https://urok.aypkpro.ru/</a> |
| 9 | Пр<br>ои<br>зв<br>ед<br>ен<br>ия<br>о<br>вз<br>аи<br>мо<br>от<br>но<br>ше<br>ни<br>ях<br>че<br>ло<br>ве<br>ка<br>и<br>жи   | 16 | 1 | 1<br>5 | <a href="https://uchi.ru/">https://uchi.ru/</a><br><a href="https://education.yandex.ru/main">https://education.yandex.ru/main</a><br><a href="https://resh.edu.ru/">https://resh.edu.ru/</a><br><a href="https://urok.aypkpro.ru/">https://urok.aypkpro.ru/</a> |

|        |  |    |   |        |  |
|--------|--|----|---|--------|--|
|        | во<br>тн<br>ых   |    |   |        |  |
| 1<br>0 | Пр<br>ои<br>зв<br>ед<br>ен<br>ия<br>о<br>де<br>тя<br>х                         | 18 | 1 | 1<br>7 | <a href="https://uchi.ru/">https://<br/>uchi.ru<br/>/<br/>https://<br/>educati<br/>on.van<br/>dex.ru/<br/>main<br/>https://<br/>resh.ed<br/>u.ru/<br/>https://<br/>urok.a<br/>pkpro.r<br/>u/</a> |
| 1<br>1 | Ю<br>мо<br>ри<br>ст<br>ич<br>ес<br>ки<br>е<br>пр<br>ои<br>зв<br>ед<br>ен<br>ия | 6  | 1 | 5      | <a href="https://uchi.ru/">https://<br/>uchi.ru<br/>/<br/>https://<br/>educati<br/>on.van<br/>dex.ru/<br/>main<br/>https://<br/>resh.ed<br/>u.ru/<br/>https://<br/>urok.a<br/>pkpro.r<br/>u/</a> |
| 1<br>2 | За<br>ру<br>бе<br>жн<br>ая<br>ли<br>те<br>ра<br>ту<br>ра                       | 10 | 0 | 1<br>0 | <a href="https://uchi.ru/">https://<br/>uchi.ru<br/>/<br/>https://<br/>educati<br/>on.van<br/>dex.ru/<br/>main<br/>https://<br/>resh.ed<br/>u.ru/<br/>https://<br/>urok.a<br/>pkpro.r<br/>u/</a> |
| 1<br>3 | Би<br>бл<br>ио<br>гр<br>аф   | 4  | 1 | 3      | <a href="https://uchi.ru/">https://<br/>uchi.ru<br/>/<br/>https://<br/>educati<br/>on.van</a>  |

|        |   |     |   |        |  |
|--------|---|-----|---|--------|--|
|        | ич<br>ес<br>ка<br>я<br>ку<br>ль<br>ту<br>ра<br>(ра<br>бо<br>та<br>с<br>де<br>тс<br>ко<br>й<br>кн<br>иг<br>ой<br>и<br>сп<br>ра<br>во<br>чн<br>ой<br>ли<br>те<br>ра<br>ту<br>ро<br>й) |     |   |        | <a href="http://dex.ru/main">dex.ru/<br/>main</a><br><a href="https://resh.ed">https://<br/>resh.ed</a><br><a href="http://u.ru/">u.ru/<br/>https://</a><br><a href="http://urok.a">urok.a</a><br><a href="http://pkpro.ru/">pkpro.r<br/>u/</a>  |
| 1<br>4 | Вн<br>кл<br>ас<br>сн<br>ое<br>чт<br>ен<br>ие  | 34  | 0 | 0      | <a href="https://uchi.ru/">https://<br/>uchi.ru<br/>/</a><br><a href="https://education.yandex.ru/main">https://<br/>educati<br/>on.yan<br/>dex.ru/<br/>main</a><br><a href="https://resh.ed">https://<br/>resh.ed</a><br><a href="http://u.ru/">u.ru/<br/>https://</a><br><a href="http://urok.a">urok.a</a><br><a href="http://pkpro.ru/">pkpro.r<br/>u/</a> |
|        | Резерв<br>ное<br>время  | 10  | 0 | 1<br>0 |  |
|        | ОБЩЕ<br>Е   | 170 | 9 | 1      |  |

|                                 |  |  |    |  |
|---------------------------------|--|--|----|--|
| КОЛИЧЕСТВО ЧАСОВ В ПО ПРОГРАММЕ |  |  | 26 |  |
|---------------------------------|--|--|----|--|

#### 4 КЛАСС

| № | Наименование программы                 | Количество часов |  | К | П | Электронные (цифровые) образовательные ресурсы   |
|---|--|------------------|--|---|---|--|
|   |  | Всего            |  |   |   |  |
| 1 | О Родине, герб, описания, исторические | 12               |  | 1 | 1 | <a href="https://uchi.ru/">https://uchi.ru/</a><br><a href="https://education.yandex.ru/main">https://education.yandex.ru/main</a><br><a href="https://reshu.edu.ru/">https://reshu.edu.ru/</a><br><a href="https://urok.apkpro.ru/">https://urok.apkpro.ru/</a> |
| 2 | Фольклор                               | 11               |  | 0 | 1 | <a href="https://uchi.ru/">https://uchi.ru/</a><br><a href="https://edu">https://edu</a>   |

|   |  |    |   |        |  |
|---|--|----|---|--------|--|
|   | (ус<br>тн<br>ое<br>на<br>ро<br>дн<br>ое<br>тв<br>ор<br>че<br>ств<br>о) |    |   |        | <a href="https://resh.n.yandex.ru/main">https://resh.n.yandex.ru/main</a>  |
| 3 | Тв<br>ор<br>че<br>ств<br>о<br>И.<br>А.<br>Кр<br>ыл<br>ов<br>а          | 4  | 1 | 3      | <a href="https://uchi.ru/">https://uchi.ru/</a><br><a href="https://education.yandex.ru/main">https://education.yandex.ru/main</a><br><a href="https://resh.n.yandex.ru/">https://resh.n.yandex.ru/</a><br><a href="https://urok.apkpro.ru/">https://urok.apkpro.ru/</a> |
| 4 | Тв<br>ор<br>че<br>ств<br>о<br>А.<br>С.<br>Пу<br>шк<br>ин<br>а          | 12 | 0 | 1<br>2 | <a href="https://uchi.ru/">https://uchi.ru/</a><br><a href="https://education.yandex.ru/main">https://education.yandex.ru/main</a><br><a href="https://resh.n.yandex.ru/">https://resh.n.yandex.ru/</a><br><a href="https://urok.apkpro.ru/">https://urok.apkpro.ru/</a> |
| 5 | Тв<br>ор   | 4  | 1 | 3      | <a href="https://uchi.ru/">https://uchi.ru/</a>  |

|   |  |   |   |   |  |
|---|--|---|---|---|--|
|   | че<br>ств<br>о<br>М.<br>Ю.<br>Ле<br>рм<br>он<br>то<br>ва   |   |   |   | <a href="https://education.yandex.ru/main/reshedu.ru/urok.apk.pro.ru/">https://education.yandex.ru/main/reshedu.ru/urok.apk.pro.ru/</a>  |
| 6 | Ли<br>те<br>рат<br>ур<br>на<br>я<br>ска<br>зка   | 9 | 0 | 9 | <a href="https://uchi.ru/">https://uchi.ru/</a><br><a href="https://education.yandex.ru/main/reshedu.ru/urok.apk.pro.ru/">https://education.yandex.ru/main/reshedu.ru/urok.apk.pro.ru/</a> |
| 7 | Ка<br>рт<br>ин<br>ы<br>пр<br>ир<br>од<br>ы<br>в<br>тв<br>ор<br>че<br>ств<br>е<br>по<br>это<br>в<br>и<br>пи | 7 | 1 | 6 | <a href="https://uchi.ru/">https://uchi.ru/</a><br><a href="https://education.yandex.ru/main/reshedu.ru/urok.apk.pro.ru/">https://education.yandex.ru/main/reshedu.ru/urok.apk.pro.ru/</a> |

|   |   |    |   |   |   |
|---|---|----|---|---|---|
|   | сат<br>ел<br>ей<br>XI<br>X<br>ве<br>ка  |    |   |   |   |
| 8 | Тв<br>ор<br>че<br>ств<br>о<br>Л.<br>Н.<br>То<br>лс<br>тог<br>о  | 7  | 0 | 7 | <a href="https://uchi.ru/">https://uchi.ru/</a><br><a href="https://education.yandex.ru/main">https://education.yandex.ru/main</a><br><a href="https://reshedu.ru/">https://reshedu.ru/</a><br><a href="https://urok.apk.pro.ru/">https://urok.apk.pro.ru/</a><br><a href="https://uchi.ru/">https://uchi.ru/</a><br><a href="https://education.yandex.ru/main">https://education.yandex.ru/main</a><br><a href="https://reshedu.ru/">https://reshedu.ru/</a><br><a href="https://urok.apk.pro.ru/">https://urok.apk.pro.ru/</a><br><a href="https://uchi.ru/">https://uchi.ru/</a> |
| 9 | Ка<br>рг<br>ин<br>ы<br>пр<br>ир<br>од<br>ы<br>в<br>тв<br>ор<br>че<br>ств<br>е<br>по<br>это<br>ви<br>пи<br>сат<br>ел<br>ей<br>X<br>X<br>ве<br>ка | 6  | 1 | 5 | <a href="https://uchi.ru/">https://uchi.ru/</a><br><a href="https://education.yandex.ru/main">https://education.yandex.ru/main</a><br><a href="https://reshedu.ru/">https://reshedu.ru/</a><br><a href="https://urok.apk.pro.ru/">https://urok.apk.pro.ru/</a><br><a href="https://uchi.ru/">https://uchi.ru/</a>   |
| 1 | Пр  | 12 | 1 |   | <a href="https://">https://</a>   |

|        |  |    |  |        |  |
|--------|--|----|--|--------|--|
| 0      | ои<br>зве<br>де<br>ни<br>я о<br>жи<br>во<br>тн<br>ых<br>и<br>ро<br>дн<br>ой<br>пр<br>ир<br>од<br>е |    |  | 1<br>1 | <a href="https://uchi.ru/">https://uchi.ru/</a><br><a href="https://education.yandex.ru/main">https://education.yandex.ru/main</a><br><a href="https://resh.edu.ru/">https://resh.edu.ru/</a><br><a href="https://urok.apkpro.ru/">https://urok.apkpro.ru/</a> |
| 1<br>1 | Пр<br>ои<br>зве<br>де<br>ни<br>я о<br>де<br>тя<br>х  | 13 |  | 1<br>2 | <a href="https://uchi.ru/">https://uchi.ru/</a><br><a href="https://education.yandex.ru/main">https://education.yandex.ru/main</a><br><a href="https://resh.edu.ru/">https://resh.edu.ru/</a><br><a href="https://urok.apkpro.ru/">https://urok.apkpro.ru/</a> |
| 1<br>2 | Пь<br>ес<br>а  | 5  |  | 0<br>5 | <a href="https://uchi.ru/">https://uchi.ru/</a><br><a href="https://education.yandex.ru/main">https://education.yandex.ru/main</a><br><a href="https://resh.edu.ru/">https://resh.edu.ru/</a><br><a href="https://urok.apkpro.ru/">https://urok.apkpro.ru/</a> |



|    |                                |   |   |   |  |
|----|--------------------------------|---|---|---|--|
|    |                                |   |   |   | <a href="http://pro.ru/">pro.ru/</a>   |
| 13 | Юмористические произведения    | 6 | 0 | 6 | <a href="https://uchi.ru/">https://uchi.ru/</a><br><a href="https://education.yandex.ru/main">https://education.yandex.ru/main</a><br><a href="https://reshedu.ru/">https://reshedu.ru/</a><br><a href="https://urok.apkpro.ru/">https://urok.apkpro.ru/</a> |
| 14 | Зарубежная литература          | 8 | 1 | 7 | <a href="https://uchi.ru/">https://uchi.ru/</a><br><a href="https://education.yandex.ru/main">https://education.yandex.ru/main</a><br><a href="https://reshedu.ru/">https://reshedu.ru/</a><br><a href="https://urok.apkpro.ru/">https://urok.apkpro.ru/</a> |
| 15 | Библиографическая культура (ра | 7 | 0 | 7 | <a href="https://uchi.ru/">https://uchi.ru/</a><br><a href="https://education.yandex.ru/main">https://education.yandex.ru/main</a><br><a href="https://reshedu.ru/">https://reshedu.ru/</a><br><a href="https://urok.apkpro.ru/">https://urok.apkpro.ru/</a> |

|  |     |   |             |  |
|--|-----|---|-------------|--|
| бо<br>та<br>с<br>де<br>тс<br>ко<br>й<br>кн<br>иг<br>ой<br>и<br>сп<br>ра<br>во<br>чн<br>ой<br>ли<br>те<br>рат<br>ур<br>ой |     |   |             | <a href="#">//uro<br/>k.apk<br/>pro.r<br/>u/</a> |
| Резер<br>вное<br>время   | 13  | 1 | 1<br>2      |  |
| ОБЩ<br>ЕЕ<br>КОЛ<br>ИЧЕС<br>ТВО<br>ЧАС<br>ОВ<br>ПО<br>ПРОГ<br>РАМ<br>МЕ  | 136 | 9 | 1<br>2<br>7 |  |

**РАБОЧАЯ ПРОГРАММА**  
учебного предмета «Математика»  
для обучающихся 1– 4 классов

**ПОЯСНИТЕЛЬНАЯ ЗАПИСКА**

Программа по математике на уровне начального общего образования составлена на основе требований к результатам освоения программы начального общего образования ФГОС НОО, а также ориентирована на целевые приоритеты духовно-нравственного развития, воспитания и социализации обучающихся, сформулированные в федеральной рабочей программе воспитания.

На уровне начального общего образования изучение математики имеет особое значение в развитии обучающегося. Приобретённые им знания, опыт выполнения предметных и универсальных действий на математическом материале, первоначальное овладение математическим языком станут фундаментом обучения на уровне основного общего образования,

а также будут востребованы в жизни. Программа по математике на уровне начального общего образования направлена на достижение следующих образовательных, развивающих целей, а также целей воспитания:

освоение начальных математических знаний – понимание значения величин и способов их измерения, использование арифметических способов для разрешения сюжетных ситуаций, становление умения решать учебные и практические задачи средствами математики, работа с алгоритмами выполнения арифметических действий;

формирование функциональной математической грамотности обучающегося, которая характеризуется наличием у него опыта решения учебно-познавательных и учебно-практических задач, построенных на понимании и применении математических отношений («часть – целое», «больше – меньше», «равно – неравно», «порядок»), смысла арифметических действий, зависимостей (работа, движение, продолжительность события);

обеспечение математического развития обучающегося – способности к интеллектуальной деятельности, пространственного воображения, математической речи, формирование умения строить рассуждения, выбирать аргументацию, различать верные (истинные) и неверные (ложные) утверждения, вести поиск информации;

становление учебно-познавательных мотивов, интереса к изучению и применению математики, важнейших качеств интеллектуальной деятельности: теоретического и пространственного мышления, воображения, математической речи, ориентировки в математических терминах и понятиях.

В основе конструирования содержания и отбора планируемых результатов программы по математике лежат следующие ценности математики, коррелирующие со становлением личности обучающегося:

понимание математических отношений выступает средством познания закономерностей существования окружающего мира, фактов, процессов и явлений, происходящих в природе и в обществе (например, хронология событий, протяжённость по времени, образование целого из частей, изменение формы, размера);

математические представления о числах, величинах, геометрических фигурах являются условием целостного восприятия творений природы и человека (памятники архитектуры, сокровища искусства и культуры, объекты природы);

владение математическим языком, элементами алгоритмического мышления позволяет обучающемуся совершенствовать коммуникативную деятельность (аргументировать свою точку зрения, строить логические цепочки рассуждений, опровергать или подтверждать истинность предположения).

На уровне начального общего образования математические знания и умения применяются обучающимся при изучении других учебных предметов (количественные и пространственные характеристики, оценки, расчёты и прикидка, использование графических форм представления информации). Приобретённые обучающимся умения строить алгоритмы, выбирать рациональные способы устных и письменных арифметических вычислений, приёмы проверки правильности выполнения действий, а также различение, называние, изображение геометрических фигур, нахождение геометрических величин (длина, периметр, площадь) становятся показателями сформированной функциональной грамотности обучающегося и предпосылкой успешного дальнейшего обучения на уровне основного общего образования.

Планируемые результаты освоения программы по математике, представленные по годам обучения, отражают, в первую очередь, предметные достижения обучающегося. Также они включают отдельные результаты в области становления личностных качеств и метапредметных действий и умений, которые могут быть достигнуты на этом этапе обучения.

На изучение математики отводится 540 часов: в 1 классе – 132 часа (4 часа в неделю), во 2 классе – 136 часов (4 часа в неделю), в 3 классе – 136 часов (4 часа в неделю), в 4 классе – 136 часов (4 часа в неделю).

**Учет программы воспитания в рабочей программе предмета «Математика»**

Рабочая программа воспитания в ОУ реализуется в том числе и через использование воспитательного потенциала уроков математики. Эта работа осуществляется в следующих формах:

- Побуждение обучающихся соблюдать на уроке общепринятые нормы поведения, правила общения со старшими (педагогическими работниками) и сверстниками (обучающимися), принципы учебной дисциплины и самоорганизации.

- Привлечение внимания обучающихся к ценностному аспекту изучаемых на уроках предметов, явлений, событий через:

— обращение внимания на биографии ученых, связанных с изучаемыми в данный момент темами, на тот вклад, который они внесли в развитие нашей страны и мира, на достойные подражания примеры их жизни, на мотивы их поступков.

- Использование воспитательных возможностей содержания учебного предмета для формирования у обучающихся российских традиционных духовно-нравственных и социокультурных ценностей через подбор соответствующих задач для решения, проблемных ситуаций для обсуждения в классе

- Инициирование обсуждений, высказываний своего мнения, выработки своего личного отношения к изучаемым темам.

- Включение в урок игровых процедур, которые помогают поддержать мотивацию обучающихся к получению знаний, налаживанию позитивных межличностных отношений в классе, помогают установлению доброжелательной атмосферы во время урока.

- Применение на уроке интерактивных форм работы, стимулирующих познавательную мотивацию обучающихся.

- Применение групповой работы или работы в парах, которые способствуют развитию навыков командной работы и взаимодействию с другими обучающимися.

- Выбор и использование на уроках методов, методик, технологий (методы формирования сознания личности: убеждение, разъяснение, внушение, этические беседы; методы организации деятельности: приучение к выполнению требований; методы контроля, стимулирования и мотивации: поощрение за участие в олимпиадах и математических конкурсах; методы контроля, самоконтроля, самооценки в воспитании) оказывающих воспитательное воздействие на личность в соответствии с воспитательным идеалом, целью и задачами воспитания.

- Инициирование и поддержка исследовательской деятельности школьников в форме организации групповых и индивидуальных мини-исследований, включение в урок различных исследовательских заданий, что дает возможность обучающимся приобрести навыки самостоятельного решения теоретической проблемы, генерирования и оформления собственных гипотез, уважительного отношения к чужим идеям, публичного выступления, аргументирования и отстаивания своей точки зрения.

- Установление уважительных, доверительных, неформальных отношений между учителем и учениками, создание на уроках эмоционально-комфортной среды.

## ПЛАНИРУЕМЫЕ РЕЗУЛЬТАТЫ ОСВОЕНИЯ ПРОГРАММЫ ПО МАТЕМАТИКЕ НА УРОВНЕ НАЧАЛЬНОГО ОБЩЕГО ОБРАЗОВАНИЯ

### ЛИЧНОСТНЫЕ РЕЗУЛЬТАТЫ

Личностные результаты освоения программы по математике на уровне начального общего образования достигаются в единстве учебной и воспитательной деятельности в соответствии с традиционными российскими социокультурными и духовно-нравственными ценностями, принятыми в обществе правилами и нормами поведения и способствуют процессам самопознания, самовоспитания и саморазвития, формирования внутренней позиции личности.

В результате изучения математики на уровне начального общего образования у обучающегося будут сформированы следующие личностные результаты:

осознавать необходимость изучения математики для адаптации к жизненным ситуациям, для развития общей культуры человека, способности мыслить, рассуждать, выдвигать предположения и доказывать или опровергать их;

применять правила совместной деятельности со сверстниками, проявлять способность договариваться, лидировать, следовать указаниям, осознавать личную ответственность и объективно оценивать свой вклад в общий результат;

осваивать навыки организации безопасного поведения в информационной среде;

применять математику для решения практических задач в повседневной жизни, в том числе при оказании помощи одноклассникам, детям младшего возраста, взрослым и пожилым людям;

работать в ситуациях, расширяющих опыт применения математических отношений в реальной жизни, повышающих интерес к интеллектуальному труду и уверенность в своих силах при решении поставленных задач, умение преодолевать трудности;

оценивать практические и учебные ситуации с точки зрения возможности применения математики для рационального и эффективного решения учебных и жизненных проблем;

характеризовать свои успехи в изучении математики, стремиться углублять свои математические знания и умения, намечать пути устранения трудностей;

пользоваться разнообразными информационными средствами для решения предложенных и самостоятельно выбранных учебных проблем, задач.

## **МЕТАПРЕДМЕТНЫЕ РЕЗУЛЬТАТЫ**

### **Познавательные универсальные учебные действия**

#### **Базовые логические действия:**

устанавливать связи и зависимости между математическими объектами («часть – целое», «причина – следствие», «протяжённость»);

применять базовые логические универсальные действия: сравнение, анализ, классификация (группировка), обобщение;

приобретать практические графические и измерительные навыки для успешного решения учебных и житейских задач;

представлять текстовую задачу, её решение в виде модели, схемы, арифметической записи, текста в соответствии с предложенной учебной проблемой.

#### **Базовые исследовательские действия:**

проявлять способность ориентироваться в учебном материале разных разделов курса математики;

понимать и адекватно использовать математическую терминологию: различать, характеризовать, использовать для решения учебных и практических задач;

применять изученные методы познания (измерение, моделирование, перебор вариантов).

#### **Работа с информацией:**

находить и использовать для решения учебных задач текстовую, графическую информацию в разных источниках информационной среды;

читать, интерпретировать графически представленную информацию (схему, таблицу, диаграмму, другую модель);

представлять информацию в заданной форме (дополнять таблицу, текст), формулировать утверждение по образцу, в соответствии с требованиями учебной задачи;

принимать правила, безопасно использовать предлагаемые электронные средства и источники информации.

### **Коммуникативные универсальные учебные действия**

#### **Общение:**

конструировать утверждения, проверять их истинность;

использовать текст задания для объяснения способа и хода решения математической задачи;

комментировать процесс вычисления, построения, решения;  
объяснять полученный ответ с использованием изученной терминологии;  
в процессе диалогов по обсуждению изученного материала – задавать вопросы, высказывать суждения, оценивать выступления участников, приводить доказательства своей правоты, проявлять этику общения;  
создавать в соответствии с учебной задачей тексты разного вида – описание (например, геометрической фигуры), рассуждение (к примеру, при решении задачи), инструкция (например, измерение длины отрезка);  
ориентироваться в алгоритмах: воспроизводить, дополнять, исправлять деформированные; самостоятельно составлять тексты заданий, аналогичные типовым изученным.

### **Регулятивные универсальные учебные действия**

#### **Самоорганизация:**

планировать действия по решению учебной задачи для получения результата;  
планировать этапы предстоящей работы, определять последовательность учебных действий;  
выполнять правила безопасного использования электронных средств, предлагаемых в процессе обучения.

#### **Самоконтроль (рефлексия):**

осуществлять контроль процесса и результата своей деятельности;  
выбирать и при необходимости корректировать способы действий;  
находить ошибки в своей работе, устанавливать их причины, вести поиск путей преодоления ошибок;  
предвидеть возможность возникновения трудностей и ошибок, предусматривать способы их предупреждения (формулирование вопросов, обращение к учебнику, дополнительным средствам обучения, в том числе электронным);  
оценивать рациональность своих действий, давать им качественную характеристику.

#### **Совместная деятельность:**

участвовать в совместной деятельности: распределять работу между членами группы (например, в случае решения задач, требующих перебора большого количества вариантов, приведения примеров и контрпримеров), согласовывать мнения в ходе поиска доказательств, выбора рационального способа, анализа информации;  
осуществлять совместный контроль и оценку выполняемых действий, предвидеть возможность возникновения ошибок и трудностей, предусматривать пути их предупреждения.

### **ПРЕДМЕТНЫЕ РЕЗУЛЬТАТЫ**

К концу обучения в **1 классе** у обучающегося будут сформированы следующие умения:  
читать, записывать, сравнивать, упорядочивать числа от 0 до 20;  
пересчитывать различные объекты, устанавливать порядковый номер объекта;  
находить числа, большее или меньшее данного числа на заданное число;  
выполнять арифметические действия сложения и вычитания в пределах 20 (устно и письменно) без перехода через десяток;  
называть и различать компоненты действий сложения (слагаемые, сумма) и вычитания (уменьшаемое, вычитаемое, разность);  
решать текстовые задачи в одно действие на сложение и вычитание: выделять условие и требование (вопрос);  
сравнивать объекты по длине, устанавливая между ними соотношение «длиннее – короче», «выше – ниже», «шире – уже»;  
измерять длину отрезка (в см), чертить отрезок заданной длины;  
различать число и цифру;  
распознавать геометрические фигуры: круг, треугольник, прямоугольник (квадрат), отрезок;  
устанавливать между объектами соотношения: «слева – справа», «спереди – сзади», «между»;

распознавать верные (истинные) и неверные (ложные) утверждения относительно заданного набора объектов/предметов;  
группировать объекты по заданному признаку, находить и называть закономерности в ряду объектов повседневной жизни;  
различать строки и столбцы таблицы, вносить данное в таблицу, извлекать данное или данные из таблицы;  
сравнивать два объекта (числа, геометрические фигуры);  
распределять объекты на две группы по заданному основанию.

К концу обучения во **2 классе** у обучающегося будут сформированы следующие умения:  
читать, записывать, сравнивать, упорядочивать числа в пределах 100;  
находить число большее или меньшее данного числа на заданное число (в пределах 100), большее данного числа в заданное число раз (в пределах 20);  
устанавливать и соблюдать порядок при вычислении значения числового выражения (со скобками или без скобок), содержащего действия сложения и вычитания в пределах 100;  
выполнять арифметические действия: сложение и вычитание, в пределах 100 – устно и письменно, умножение и деление в пределах 50 с использованием таблицы умножения;  
называть и различать компоненты действий умножения (множители, произведение), деления (делимое, делитель, частное);  
находить неизвестный компонент сложения, вычитания;  
использовать при выполнении практических заданий единицы величин длины (сантиметр, дециметр, метр), массы (килограмм), времени (минута, час), стоимости (рубль, копейка);  
определять с помощью измерительных инструментов длину, определять время с помощью часов;  
сравнивать величины длины, массы, времени, стоимости, устанавливая между ними соотношение «больше или меньше на»;  
решать текстовые задачи в одно-два действия: представлять задачу (краткая запись, рисунок, таблица или другая модель), планировать ход решения текстовой задачи в два действия, оформлять его в виде арифметического действия или действий, записывать ответ;  
различать и называть геометрические фигуры: прямой угол, ломаную, многоугольник;  
на бумаге в клетку изображать ломаную, многоугольник, чертить с помощью линейки или угольника прямой угол, прямоугольник с заданными длинами сторон;  
выполнять измерение длин реальных объектов с помощью линейки;  
находить длину ломаной, состоящей из двух-трех звеньев, периметр прямоугольника (квадрата);  
распознавать верные (истинные) и неверные (ложные) утверждения со словами «все», «каждый»;  
проводить одно-двухшаговые логические рассуждения и делать выводы;  
находить общий признак группы математических объектов (чисел, величин, геометрических фигур);  
находить закономерность в ряду объектов (чисел, геометрических фигур);  
представлять информацию в заданной форме: дополнять текст задачи числами, заполнять строку или столбец таблицы, указывать числовые данные на рисунке (изображении геометрических фигур);  
сравнивать группы объектов (находить общее, различное);  
обнаруживать модели геометрических фигур в окружающем мире;  
подбирать примеры, подтверждающие суждение, ответ;  
составлять (дополнять) текстовую задачу;  
проверять правильность вычисления, измерения.

К концу обучения в **3 классе** у обучающегося будут сформированы следующие умения:  
читать, записывать, сравнивать, упорядочивать числа в пределах 1000;  
находить число большее или меньшее данного числа на заданное число, в заданное число раз (в пределах 1000);

выполнять арифметические действия: сложение и вычитание (в пределах 100 – устно, в пределах 1000 – письменно), умножение и деление на однозначное число, деление с остатком (в пределах 100 – устно и письменно);

выполнять действия умножение и деление с числами 0 и 1;

устанавливать и соблюдать порядок действий при вычислении значения числового выражения (со скобками или без скобок), содержащего арифметические действия сложения, вычитания, умножения и деления;

использовать при вычислениях переместительное и сочетательное свойства сложения;

находить неизвестный компонент арифметического действия;

использовать при выполнении практических заданий и решении задач единицы: длины (миллиметр, сантиметр, дециметр, метр, километр), массы (грамм, килограмм), времени (минута, час, секунда), стоимости (копейка, рубль);

определять с помощью цифровых и аналоговых приборов, измерительных инструментов длину (массу, время), выполнять прикидку и оценку результата измерений, определять продолжительность события;

сравнивать величины длины, площади, массы, времени, стоимости, устанавливая между ними соотношение «больше или меньше на или в»;

называть, находить долю величины (половина, четверть);

сравнивать величины, выраженные долями;

использовать при решении задач и в практических ситуациях (покупка товара, определение времени, выполнение расчётов) соотношение между величинами;

при решении задач выполнять сложение и вычитание однородных величин, умножение и деление величины на однозначное число;

решать задачи в одно-два действия: представлять текст задачи, планировать ход решения, записывать решение и ответ, анализировать решение (искать другой способ решения), оценивать ответ (устанавливать его реалистичность, проверять вычисления);

конструировать прямоугольник из данных фигур (квадратов), делить прямоугольник, многоугольник на заданные части;

сравнивать фигуры по площади (наложение, сопоставление числовых значений);

находить периметр прямоугольника (квадрата), площадь прямоугольника (квадрата);

распознавать верные (истинные) и неверные (ложные) утверждения со словами: «все», «некоторые», «и», «каждый», «если..., то...»;

формулировать утверждение (вывод), строить логические рассуждения (одно-двухшаговые), в том числе с использованием изученных связей;

классифицировать объекты по одному-двум признакам;

извлекать, использовать информацию, представленную на простейших диаграммах, в таблицах (например, расписание, режим работы), на предметах повседневной жизни (например, ярлык, этикетка), а также структурировать информацию: заполнять простейшие таблицы;

составлять план выполнения учебного задания и следовать ему, выполнять действия по алгоритму;

сравнивать математические объекты (находить общее, различное, уникальное);

выбирать верное решение математической задачи.

К концу обучения в 4 классе у обучающегося будут сформированы следующие умения:

читать, записывать, сравнивать, упорядочивать многозначные числа;

находить число большее или меньшее данного числа на заданное число, в заданное число раз;

выполнять арифметические действия: сложение и вычитание с многозначными числами письменно (в пределах 100 – устно), умножение и деление многозначного числа на однозначное, двузначное число письменно (в пределах 100 – устно), деление с остатком – письменно (в пределах 1000);

вычислять значение числового выражения (со скобками или без скобок), содержащего 2–4 арифметических действия, использовать при вычислениях изученные свойства арифметических действий;



выполнять прикидку результата вычислений, проверку полученного ответа по критериям: достоверность (реальность), соответствие правилу (алгоритму), а также с помощью калькулятора;

находить долю величины, величину по её доле;

находить неизвестный компонент арифметического действия;

использовать единицы величин при решении задач (длина, масса, время, вместимость, стоимость, площадь, скорость);

использовать при решении задач единицы длины (миллиметр, сантиметр, дециметр, метр, километр), массы (грамм, килограмм, центнер, тонна), времени (секунда, минута, час, сутки, неделя, месяц, год), вместимости (литр), стоимости (копейка, рубль), площади (квадратный метр, квадратный дециметр, квадратный сантиметр), скорости (километр в час);

использовать при решении текстовых задач и в практических ситуациях соотношения между скоростью, временем и пройденным путём, между производительностью, временем и объёмом работы;

определять с помощью цифровых и аналоговых приборов массу предмета, температуру (например, воды, воздуха в помещении), вместимость с помощью измерительных сосудов, прикидку и оценку результата измерений;

решать текстовые задачи в 1–3 действия, выполнять преобразование заданных величин, выбирать при решении подходящие способы вычисления, сочетая устные и письменные вычисления и используя, при необходимости, вычислительные устройства, оценивать полученный результат по критериям: реальность, соответствие условию;

решать практические задачи, связанные с повседневной жизнью (например, покупка товара, определение времени, выполнение расчётов), в том числе с избыточными данными, находить недостающую информацию (например, из таблиц, схем), находить различные способы решения;

различать окружность и круг, изображать с помощью циркуля и линейки окружность заданного радиуса;

различать изображения простейших пространственных фигур (шар, куб, цилиндр, конус, пирамида), распознавать в простейших случаях проекции предметов окружающего мира на плоскость (пол, стену);

выполнять разбиение (показывать на рисунке, чертеже) простейшей составной фигуры на прямоугольники (квадраты), находить периметр и площадь фигур, составленных из двух-трёх прямоугольников (квадратов);

распознавать верные (истинные) и неверные (ложные) утверждения, приводить пример, контрпример;

формулировать утверждение (вывод), строить логические рассуждения (двух-трёхшаговые);

классифицировать объекты по заданным или самостоятельно установленным одному-двум признакам;

извлекать и использовать для выполнения заданий и решения задач информацию, представленную на простейших столбчатых диаграммах, в таблицах с данными о реальных процессах и явлениях окружающего мира (например, календарь, расписание), в предметах повседневной жизни (например, счёт, меню, прайс-лист, объявление);

заполнять данными предложенную таблицу, столбчатую диаграмму;

использовать формализованные описания последовательности действий (алгоритм, план, схема) в практических и учебных ситуациях, дополнять алгоритм, упорядочивать шаги алгоритма;

составлять модель текстовой задачи, числовое выражение;

выбирать рациональное решение задачи, находить все верные решения из предложенных.

## СОДЕРЖАНИЕ ОБУЧЕНИЯ

Основное содержание обучения в программе по математике представлено разделами: «Числа и величины», «Арифметические действия», «Текстовые задачи», «Пространственные отношения и геометрические фигуры», «Математическая информация».

## 1 КЛАСС

### **Числа и величины**

Числа от 1 до 9: различение, чтение, запись. Единица счёта. Десяток. Счёт предметов, запись результата цифрами. Число и цифра 0 при измерении, вычислении.

Числа в пределах 20: чтение, запись, сравнение. Однозначные и двузначные числа. Увеличение (уменьшение) числа на несколько единиц.

Длина и её измерение. Единицы длины и установление соотношения между ними: сантиметр, дециметр.

### **Арифметические действия**

Сложение и вычитание чисел в пределах 20. Названия компонентов действий, результатов действий сложения, вычитания. Вычитание как действие, обратное сложению.

### **Текстовые задачи**

Текстовая задача: структурные элементы, составление текстовой задачи по образцу. Зависимость между данными и искомой величиной в текстовой задаче. Решение задач в одно действие.

### **Пространственные отношения и геометрические фигуры**

Расположение предметов и объектов на плоскости, в пространстве, установление пространственных отношений: «слева – справа», «сверху – снизу», «между».

Геометрические фигуры: распознавание круга, треугольника, прямоугольника, отрезка. Построение отрезка, квадрата, треугольника с помощью линейки на листе в клетку. Измерение длины отрезка в сантиметрах.

### **Математическая информация**

Сбор данных об объекте по образцу. Характеристики объекта, группы объектов (количество, форма, размер). Группировка объектов по заданному признаку.

Закономерность в ряду заданных объектов: её обнаружение, продолжение ряда.

Верные (истинные) и неверные (ложные) предположения, составленные относительно заданного набора математических объектов.

Чтение таблицы, содержащей не более 4 данных. Извлечение данного из строки или столбца, внесение одного-двух данных в таблицу. Чтение рисунка, схемы с одним-двумя числовыми данными (значениями данных величин).

Двух-трёх шаговые инструкции, связанные с вычислением, измерением длины, изображением геометрической фигуры.

Изучение математики в 1 классе способствует освоению на пропедевтическом уровне ряда универсальных учебных действий: познавательных универсальных учебных действий, коммуникативных универсальных учебных действий, регулятивных универсальных учебных действий, совместной деятельности.

У обучающегося будут сформированы следующие базовые логические и исследовательские действия как часть познавательных универсальных учебных действий:

наблюдать математические объекты (числа, величины) в окружающем мире;

обнаруживать общее и различное в записи арифметических действий;

наблюдать действие измерительных приборов;

сравнивать два объекта, два числа;

распределять объекты на группы по заданному основанию;

копировать изученные фигуры, рисовать от руки по собственному замыслу;

приводить примеры чисел, геометрических фигур;

соблюдать последовательность при количественном и порядковом счёте.

У обучающегося будут сформированы следующие информационные действия как часть познавательных универсальных учебных действий:

понимать, что математические явления могут быть представлены с помощью различных средств: текст, числовая запись, таблица, рисунок, схема;

читать таблицу, извлекать информацию, представленную в табличной форме.

У обучающегося будут сформированы следующие действия общения как часть коммуникативных универсальных учебных действий:

характеризовать (описывать) число, геометрическую фигуру, последовательность из нескольких чисел, записанных по порядку;  
комментировать ход сравнения двух объектов;  
описывать своими словами сюжетную ситуацию и математическое отношение величин (чисел), описывать положение предмета в пространстве;  
различать и использовать математические знаки;  
строить предложения относительно заданного набора объектов.  
У обучающегося будут сформированы следующие действия самоорганизации и самоконтроля как часть регулятивных универсальных учебных действий:  
принимать учебную задачу, удерживать её в процессе деятельности;  
действовать в соответствии с предложенным образцом, инструкцией;  
проявлять интерес к проверке результатов решения учебной задачи, с помощью учителя устанавливать причину возникшей ошибки и трудности;  
проверять правильность вычисления с помощью другого приёма выполнения действия.  
Совместная деятельность способствует формированию умений:  
участвовать в парной работе с математическим материалом, выполнять правила совместной деятельности: договариваться, считаться с мнением партнёра, спокойно и мирно разрешать конфликты.

## **2 КЛАСС**

### **Числа и величины**

Числа в пределах 100: чтение, запись, десятичный состав, сравнение. Запись равенства, неравенства. Увеличение, уменьшение числа на несколько единиц, десятков. Разностное сравнение чисел.

Величины: сравнение по массе (единица массы – килограмм), времени (единицы времени – час, минута), измерение длины (единицы длины – метр, дециметр, сантиметр, миллиметр). Соотношение между единицами величины (в пределах 100), его применение для решения практических задач.

### **Арифметические действия**

Устное сложение и вычитание чисел в пределах 100 без перехода и с переходом через разряд. Письменное сложение и вычитание чисел в пределах 100. Переместительное, сочетательное свойства сложения, их применение для вычислений. Взаимосвязь компонентов и результата действия сложения, действия вычитания. Проверка результата вычисления (реальность ответа, обратное действие).

Действия умножения и деления чисел в практических и учебных ситуациях. Названия компонентов действий умножения, деления.

Табличное умножение в пределах 50. Табличные случаи умножения, деления при вычислениях и решении задач. Переместительное свойство умножения. Взаимосвязь компонентов и результата действия умножения, действия деления.

Неизвестный компонент действия сложения, действия вычитания. Нахождение неизвестного компонента сложения, вычитания.

Числовое выражение: чтение, запись, вычисление значения. Порядок выполнения действий в числовом выражении, содержащем действия сложения и вычитания (со скобками или без скобок) в пределах 100 (не более трёх действий). Нахождение значения числового выражения. Рациональные приёмы вычислений: использование переместительного свойства.

### **Текстовые задачи**

Чтение, представление текста задачи в виде рисунка, схемы или другой модели. План решения задачи в два действия, выбор соответствующих плану арифметических действий. Запись решения и ответа задачи. Решение текстовых задач на применение смысла арифметического действия (сложение, вычитание, умножение, деление). Расчётные задачи на увеличение или уменьшение величины на несколько единиц или в несколько раз. Запись ответа к задаче и его проверка (формулирование, проверка на достоверность, следование плану, соответствие поставленному вопросу).

### **Пространственные отношения и геометрические фигуры**

Распознавание и изображение геометрических фигур: точка, прямая, прямой угол, ломаная, многоугольник. Построение отрезка заданной длины с помощью линейки. Изображение на клетчатой бумаге прямоугольника с заданными длинами сторон, квадрата с заданной длиной стороны. Длина ломаной. Измерение периметра изображённого прямоугольника (квадрата), запись результата измерения в сантиметрах.

### **Математическая информация**

Нахождение, формулирование одного-двух общих признаков набора математических объектов: чисел, величин, геометрических фигур. Классификация объектов по заданному или самостоятельно установленному признаку. Закономерность в ряду чисел, геометрических фигур, объектов повседневной жизни.

Верные (истинные) и неверные (ложные) утверждения, содержащие количественные, пространственные отношения, зависимости между числами или величинами. Конструирование утверждений с использованием слов «каждый», «все».

Работа с таблицами: извлечение и использование для ответа на вопрос информации, представленной в таблице (например, таблицы сложения, умножения, графика дежурств).

Внесение данных в таблицу, дополнение моделей (схем, изображений) готовыми числовыми данными.

Алгоритмы (приёмы, правила) устных и письменных вычислений, измерений и построения геометрических фигур.

Правила работы с электронными средствами обучения (электронной формой учебника, компьютерными тренажёрами).

Изучение математики во 2 классе способствует освоению на пропедевтическом уровне ряда универсальных учебных действий: познавательных универсальных учебных действий, коммуникативных универсальных учебных действий, регулятивных универсальных учебных действий, совместной деятельности.

У обучающегося будут сформированы следующие базовые логические и исследовательские действия как часть познавательных универсальных учебных действий:

наблюдать математические отношения (часть – целое, больше – меньше) в окружающем мире;

характеризовать назначение и использовать простейшие измерительные приборы (сантиметровая лента, весы);

сравнивать группы объектов (чисел, величин, геометрических фигур) по самостоятельно выбранному основанию;

распределять (классифицировать) объекты (числа, величины, геометрические фигуры, текстовые задачи в одно действие) на группы;

обнаруживать модели геометрических фигур в окружающем мире;

вести поиск различных решений задачи (расчётной, с геометрическим содержанием);

воспроизводить порядок выполнения действий в числовом выражении, содержащем действия сложения и вычитания (со скобками или без скобок);

устанавливать соответствие между математическим выражением и его текстовым описанием;

подбирать примеры, подтверждающие суждение, вывод, ответ.

У обучающегося будут сформированы следующие информационные действия как часть познавательных универсальных учебных действий:

извлекать и использовать информацию, представленную в текстовой, графической (рисунок, схема, таблица) форме;

устанавливать логику перебора вариантов для решения простейших комбинаторных задач;

дополнять модели (схемы, изображения) готовыми числовыми данными.

У обучающегося будут сформированы следующие действия общения как часть коммуникативных универсальных учебных действий:

комментировать ход вычислений;

объяснять выбор величины, соответствующей ситуации измерения;

составлять текстовую задачу с заданным отношением (готовым решением) по образцу;  
использовать математические знаки и терминологию для описания сюжетной ситуации,  
конструирования утверждений, выводов относительно данных объектов, отношения;  
называть числа, величины, геометрические фигуры, обладающие заданным свойством;  
записывать, читать число, числовое выражение;  
приводить примеры, иллюстрирующие арифметическое действие, взаимное расположение  
геометрических фигур;

конструировать утверждения с использованием слов «каждый», «все».

У обучающегося будут сформированы следующие действия самоорганизации и  
самоконтроля как часть регулятивных универсальных учебных действий:

следовать установленному правилу, по которому составлен ряд чисел, величин,  
геометрических фигур;

организовывать, участвовать, контролировать ход и результат парной работы с  
математическим материалом;

проверять правильность вычисления с помощью другого приёма выполнения действия,  
обратного действия;

находить с помощью учителя причину возникшей ошибки или затруднения.

У обучающегося будут сформированы следующие умения совместной деятельности:

принимать правила совместной деятельности при работе в парах, группах, составленных  
учителем или самостоятельно;

участвовать в парной и групповой работе с математическим материалом: обсуждать цель  
деятельности, ход работы, комментировать свои действия, выслушивать мнения других  
участников, готовить презентацию (устное выступление) решения или ответа;

решать совместно математические задачи поискового и творческого характера (определять  
с помощью измерительных инструментов длину, определять время и продолжительность с  
помощью часов, выполнять прикидку и оценку результата действий, измерений);

совместно с учителем оценивать результаты выполнения общей работы.

### 3 КЛАСС

#### **Числа и величины**

Числа в пределах 1000: чтение, запись, сравнение, представление в виде суммы разрядных  
слагаемых. Равенства и неравенства: чтение, составление. Увеличение или уменьшение числа в  
несколько раз. Кратное сравнение чисел.

Масса (единица массы – грамм), соотношение между килограммом и граммом, отношения  
«тяжелее – легче на...», «тяжелее – легче в...».

Стоимость (единицы – рубль, копейка), установление отношения «дороже – дешевле на...»,  
«дороже – дешевле в...». Соотношение «цена, количество, стоимость» в практической ситуации.

Время (единица времени – секунда), установление отношения «быстрее – медленнее на...»,  
«быстрее – медленнее в...». Соотношение «начало, окончание, продолжительность события» в  
практической ситуации.

Длина (единицы длины – миллиметр, километр), соотношение между величинами в  
пределах тысячи. Сравнение объектов по длине.

Площадь (единицы площади – квадратный метр, квадратный сантиметр, квадратный  
дециметр, квадратный метр). Сравнение объектов по площади.

#### **Арифметические действия**

Устные вычисления, сводимые к действиям в пределах 100 (табличное и внетабличное  
умножение, деление, действия с круглыми числами).

Письменное сложение, вычитание чисел в пределах 1000. Действия с числами 0 и 1.

Письменное умножение в столбик, письменное деление уголком. Письменное умножение,  
деление на однозначное число в пределах 100. Проверка результата вычисления (прикидка или  
оценка результата, обратное действие, применение алгоритма, использование калькулятора).

Переместительное, сочетательное свойства сложения, умножения при вычислениях.

Нахождение неизвестного компонента арифметического действия.

Порядок действий в числовом выражении, значение числового выражения, содержащего несколько действий (со скобками или без скобок), с вычислениями в пределах 1000.

Однородные величины: сложение и вычитание.

#### **Текстовые задачи**

Работа с текстовой задачей: анализ данных и отношений, представление на модели, планирование хода решения задачи, решение арифметическим способом. Задачи на понимание смысла арифметических действий (в том числе деления с остатком), отношений («больше – меньше на...», «больше – меньше в...»), зависимостей («купля-продажа», расчёт времени, количества), на сравнение (разностное, кратное). Запись решения задачи по действиям и с помощью числового выражения. Проверка решения и оценка полученного результата.

Доля величины: половина, треть, четверть, пятая, десятая часть в практической ситуации. Сравнение долей одной величины. Задачи на нахождение доли величины.

#### **Пространственные отношения и геометрические фигуры**

Конструирование геометрических фигур (разбиение фигуры на части, составление фигуры из частей).

Периметр многоугольника: измерение, вычисление, запись равенства.

Измерение площади, запись результата измерения в квадратных сантиметрах. Вычисление площади прямоугольника (квадрата) с заданными сторонами, запись равенства. Изображение на клетчатой бумаге прямоугольника с заданным значением площади.

#### **Математическая информация**

Классификация объектов по двум признакам.

Верные (истинные) и неверные (ложные) утверждения: конструирование, проверка. Логические рассуждения со связками «если ..., то ...», «поэтому», «значит».

Извлечение и использование для выполнения заданий информации, представленной в таблицах с данными о реальных процессах и явлениях окружающего мира (например, расписание уроков, движения автобусов, поездов), внесение данных в таблицу, дополнение чертежа данными.

Формализованное описание последовательности действий (инструкция, план, схема, алгоритм).

Столбчатая диаграмма: чтение, использование данных для решения учебных и практических задач.

Алгоритмы изучения материала, выполнения обучающих и тестовых заданий на доступных электронных средствах обучения (интерактивной доске, компьютере, других устройствах).

Изучение математики в 3 классе способствует освоению ряда универсальных учебных действий: познавательных универсальных учебных действий, коммуникативных универсальных учебных действий, регулятивных универсальных учебных действий, совместной деятельности.

У обучающегося будут сформированы следующие базовые логические и исследовательские действия как часть познавательных универсальных учебных действий:

- сравнивать математические объекты (числа, величины, геометрические фигуры);
- выбирать приём вычисления, выполнения действия;
- конструировать геометрические фигуры;
- классифицировать объекты (числа, величины, геометрические фигуры, текстовые задачи в одно действие) по выбранному признаку;
- прикидывать размеры фигуры, её элементов;
- понимать смысл зависимостей и математических отношений, описанных в задаче;
- различать и использовать разные приёмы и алгоритмы вычисления;
- выбирать метод решения (моделирование ситуации, перебор вариантов, использование алгоритма);
- соотносить начало, окончание, продолжительность события в практической ситуации;
- составлять ряд чисел (величин, геометрических фигур) по самостоятельно выбранному правилу;
- моделировать предложенную практическую ситуацию;
- устанавливать последовательность событий, действий сюжета текстовой задачи.

У обучающегося будут сформированы следующие информационные действия как часть познавательных универсальных учебных действий:

читать информацию, представленную в разных формах;  
извлекать и интерпретировать числовые данные, представленные в таблице, на диаграмме;  
заполнять таблицы сложения и умножения, дополнять данными чертёж;  
устанавливать соответствие между различными записями решения задачи;  
использовать дополнительную литературу (справочники, словари) для установления и проверки значения математического термина (понятия).

У обучающегося будут сформированы следующие действия общения как часть коммуникативных универсальных учебных действий:

использовать математическую терминологию для описания отношений и зависимостей;  
строить речевые высказывания для решения задач, составлять текстовую задачу;  
объяснять на примерах отношения «больше – меньше на...», «больше – меньше в...», «равно»;

использовать математическую символику для составления числовых выражений;  
выбирать, осуществлять переход от одних единиц измерения величины к другим в соответствии с практической ситуацией;

участвовать в обсуждении ошибок в ходе и результате выполнения вычисления.

У обучающегося будут сформированы следующие действия самоорганизации и самоконтроля как часть регулятивных универсальных учебных действий:

проверять ход и результат выполнения действия;  
вести поиск ошибок, характеризовать их и исправлять;  
формулировать ответ (вывод), подтверждать его объяснением, расчётами;  
выбирать и использовать различные приёмы прикидки и проверки правильности вычисления, проверять полноту и правильность заполнения таблиц сложения, умножения.

У обучающегося будут сформированы следующие умения совместной деятельности:

при работе в группе или в паре выполнять предложенные задания (находить разные решения, определять с помощью цифровых и аналоговых приборов, измерительных инструментов длину, массу, время);

договариваться о распределении обязанностей в совместном труде, выполнять роли руководителя или подчинённого, сдержанно принимать замечания к своей работе;

выполнять совместно прикидку и оценку результата выполнения общей работы.

#### 4 КЛАСС

##### **Числа и величины**

Числа в пределах миллиона: чтение, запись, поразрядное сравнение упорядочение. Число, большее или меньшее данного числа на заданное число разрядных единиц, в заданное число раз.

Величины: сравнение объектов по массе, длине, площади, вместимости.

Единицы массы (центнер, тонна) и соотношения между ними.

Единицы времени (сутки, неделя, месяц, год, век), соотношения между ними.

Единицы длины (миллиметр, сантиметр, дециметр, метр, километр), площади (квадратный метр, квадратный сантиметр), вместимости (литр), скорости (километры в час, метры в минуту, метры в секунду). Соотношение между единицами в пределах 100 000.

Доля величины времени, массы, длины.

##### **Арифметические действия**

Письменное сложение, вычитание многозначных чисел в пределах миллиона. Письменное умножение, деление многозначных чисел на однозначное (двузначное) число в пределах 100 000. Деление с остатком. Умножение и деление на 10, 100, 1000.

Свойства арифметических действий и их применение для вычислений. Поиск значения числового выражения, содержащего несколько действий в пределах 100 000. Проверка результата вычислений, в том числе с помощью калькулятора.

Равенство, содержащее неизвестный компонент арифметического действия: запись, нахождение неизвестного компонента.

Умножение и деление величины на однозначное число.

##### **Текстовые задачи**

Работа с текстовой задачей, решение которой содержит 2–3 действия: анализ, представление на модели, планирование и запись решения, проверка решения и ответа. Анализ зависимостей, характеризующих процессы: движения (скорость, время, пройденный путь), работы (производительность, время, объём работы), купли-продажи (цена, количество, стоимость) и решение соответствующих задач. Задачи на установление времени (начало, продолжительность и окончание события), расчёта количества, расхода, изменения. Задачи на нахождение доли величины, величины по её доле. Разные способы решения некоторых видов изученных задач. Оформление решения по действиям с пояснением, по вопросам, с помощью числового выражения.

### **Пространственные отношения и геометрические фигуры**

Наглядные представления о симметрии.

Окружность, круг: распознавание и изображение. Построение окружности заданного радиуса. Построение изученных геометрических фигур с помощью линейки, угольника, циркуля. Различение, называние пространственных геометрических фигур (тел): шар, куб, цилиндр, конус, пирамида.

Конструирование: разбиение фигуры на прямоугольники (квадраты), составление фигур из прямоугольников или квадратов.

Периметр, площадь фигуры, составленной из двух – трёх прямоугольников (квадратов).

### **Математическая информация**

Работа с утверждениями: конструирование, проверка истинности. Составление и проверка логических рассуждений при решении задач.

Данные о реальных процессах и явлениях окружающего мира, представленные на диаграммах, схемах, в таблицах, текстах. Сбор математических данных о заданном объекте (числе, величине, геометрической фигуре). Поиск информации в справочной литературе, Интернете. Запись информации в предложенной таблице, на столбчатой диаграмме.

Доступные электронные средства обучения, пособия, тренажёры, их использование под руководством педагога и самостоятельное. Правила безопасной работы с электронными источниками информации (электронная форма учебника, электронные словари, образовательные сайты, ориентированные на обучающихся начального общего образования).

Алгоритмы решения изученных учебных и практических задач.

Изучение математики в 4 классе способствует освоению ряда универсальных учебных действий: познавательных универсальных учебных действий, коммуникативных универсальных учебных действий, регулятивных универсальных учебных действий, совместной деятельности.

У обучающегося будут сформированы следующие базовые логические и исследовательские действия как часть познавательных универсальных учебных действий:

ориентироваться в изученной математической терминологии, использовать её в высказываниях и рассуждениях;

сравнивать математические объекты (числа, величины, геометрические фигуры), записывать признак сравнения;

выбирать метод решения математической задачи (алгоритм действия, приём вычисления, способ решения, моделирование ситуации, перебор вариантов);

обнаруживать модели изученных геометрических фигур в окружающем мире;

конструировать геометрическую фигуру, обладающую заданным свойством (отрезок заданной длины, ломаная определённой длины, квадрат с заданным периметром);

классифицировать объекты по 1–2 выбранным признакам;

составлять модель математической задачи, проверять её соответствие условиям задачи;

определять с помощью цифровых и аналоговых приборов: массу предмета (электронные и гиревые весы), температуру (градусник), скорость движения транспортного средства (макет спидометра), вместимость (измерительные сосуды).

У обучающегося будут сформированы следующие информационные действия как часть познавательных универсальных учебных действий:

представлять информацию в разных формах;

извлекать и интерпретировать информацию, представленную в таблице, на диаграмме;



использовать справочную литературу для поиска информации, в том числе Интернет (в условиях контролируемого выхода).

У обучающегося будут сформированы следующие действия общения как часть коммуникативных универсальных учебных действий:

использовать математическую терминологию для записи решения предметной или практической задачи;

приводить примеры и контрпримеры для подтверждения или опровержения вывода, гипотезы;

конструировать, читать числовое выражение;

описывать практическую ситуацию с использованием изученной терминологии;

характеризовать математические объекты, явления и события с помощью изученных величин;

составлять инструкцию, записывать рассуждение;

инициировать обсуждение разных способов выполнения задания, поиск ошибок в решении.

У обучающегося будут сформированы следующие действия самоорганизации и самоконтроля как часть регулятивных универсальных учебных действий:

контролировать правильность и полноту выполнения алгоритма арифметического действия, решения текстовой задачи, построения геометрической фигуры, измерения;

самостоятельно выполнять прикидку и оценку результата измерений;

находить, исправлять, прогнозировать ошибки и трудности в решении учебной задачи.

У обучающегося будут сформированы следующие умения совместной деятельности:

участвовать в совместной деятельности: договариваться о способе решения, распределять работу между членами группы (например, в случае решения задач, требующих перебора большого количества вариантов), согласовывать мнения в ходе поиска доказательств, выбора рационального способа;

договариваться с одноклассниками в ходе организации проектной работы с величинами (составление расписания, подсчёт денег, оценка стоимости и покупки, приближённая оценка расстояний и временных интервалов, взвешивание, измерение температуры воздуха и воды), геометрическими фигурами (выбор формы и деталей при конструировании, расчёт и разметка, прикидка и оценка конечного результата)

## ТЕМАТИЧЕСКОЕ ПЛАНИРОВАНИЕ

### 1 КЛАСС

| № | Наименование темы программы | Количество часов |          | Элективные |    |
|---|-----------------------------|------------------|----------|------------|----|
|   |                             | Всего            | Контроль |            |    |
|   |                             |                  | о        | П          | ек |
|   |                             |                  | н        | р          | тр |
|   |                             |                  | т        | а          | он |
|   |                             |                  | р        | к          | н  |
|   |                             |                  | о        | и          | ые |
|   |                             |                  | л        | ч          | (ц |
|   |                             |                  | ь        | ес         | и  |
|   |                             |                  | н        | к          | фр |
|   |                             |                  | ы        | и          | ов |
|   |                             |                  | е        | е          | ые |
|   |                             |                  | р        | р          | )  |
|   |                             |                  | а        | аб         | об |
|   |                             |                  | б        | от         | ра |
|   |                             |                  | о        | ы          | зо |
|   |                             |                  | т        |            | ва |
|   |                             |                  | ы        |            | те |
|   |                             |                  |          |            | ль |
|   |                             |                  |          |            | н  |
|   |                             |                  |          |            | ые |
|   |                             |                  |          |            | ре |

|                                   |  |    |  |  |   |
|-----------------------------------|--|----|--|--|---|
|                                   |  |    |  |  | су<br>р<br>ы  |
| <b>Раздел 1. Числа и величины</b> |  |    |  |  |   |
| 1<br>.<br>1                       | Чи<br>сл<br>а<br>от<br>1<br>до<br>9                          | 13 |  |  | Эле<br>ктр<br>онн<br>ое<br>при<br>лож<br>ени<br>е к<br>уче<br>бни<br>ку(<br>С |
| 1<br>.<br>2                       | Чи<br>сл<br>а<br>от<br>0<br>до<br>10                         | 3  |  |  | Эле<br>ктр<br>онн<br>ое<br>при<br>лож<br>ени<br>е к<br>уче<br>бни<br>ку(<br>С |
| 1<br>.<br>3                       | Чи<br>сл<br>а<br>от<br>11<br>до<br>20                        | 4  |  |  | Эле<br>ктр<br>онн<br>ое<br>при<br>лож<br>ени<br>е к<br>уче<br>бни<br>ку(<br>С |
| 1<br>.<br>4                       | Дл<br>ин<br>а.<br>Из<br>ме<br>ре<br>ни<br>е<br>дл<br>ин<br>ы | 7  |  |  | Эле<br>ктр<br>онн<br>ое<br>при<br>лож<br>ени<br>е к<br>уче<br>бни<br>ку(<br>С |
| Итого                             |  | 27 |  |  |   |

|  |  |    |  |  |
|--|--|----|--|--|
| по<br>разде<br>лу                        |  |    |  |  |
| <b>Раздел 2. Арифметические действия</b> |  |    |  |  |
| 2<br>.<br>1                              | Сл<br>ож<br>ен<br>ие<br>и<br>вы<br>чи<br>та<br>ни<br>е в<br>пр<br>ед<br>ел<br>ах | 11 |  | Эле<br>ктр<br>онн<br>ое<br>при<br>лож<br>ени<br>е к<br>уче<br>бни<br>ку(<br>С<br>D<br>h<br>t |
| 2<br>.<br>2                              | Сл<br>ож<br>ен<br>ие<br>и<br>вы<br>чи<br>та<br>ни<br>е в<br>пр<br>ед<br>ел<br>ах | 29 |  | Эле<br>ктр<br>онн<br>ое<br>при<br>лож<br>ени<br>е к<br>уче<br>бни<br>ку(<br>С<br>D<br>h<br>t |
| Итого<br>по<br>разде<br>лу               |  | 40 |  |  |
| <b>Раздел 3. Текстовые задачи</b>        |  |    |  |  |
| 3<br>.<br>1                              | Те<br>кс<br>то<br>вы<br>е<br>за<br>да<br>чи                                      | 16 |  | Эле<br>ктр<br>онн<br>ое<br>при<br>лож<br>ени<br>е к<br>уче<br>бни<br>ку(<br>С                |
| Итого<br>по<br>разде                     |  | 16 |  |  |

|   |  |    |  |   |
|---|--|----|--|---|
| лу  |  |    |  |   |
| <b>Раздел 4. Пространственные отношения и геометрические фигуры</b> |  |    |  |   |
| 4<br>.<br>1   | Пр<br>ос<br>тр<br>ан<br>ст<br>ве<br>нн<br>ые<br>от<br>но<br>ше<br>ни<br>я                                | 3  |  | Эле<br>ктр<br>онн<br>ое<br>при<br>лож<br>ени<br>е к<br>уче<br>бни<br>ку(<br>С<br>D                          |
| 4<br>.<br>2   | Ге<br>ом<br>ет<br>ри<br>че<br>ск<br>ие<br>фи<br>гу<br>ры   | 17 |  | Эле<br>ктр<br>онн<br>ое<br>при<br>лож<br>ени<br>е к<br>уче<br>бни<br>ку(<br>С                               |
| Итого<br>по<br>разде<br>лу  |  | 20 |  |   |
| <b>Раздел 5. Математическая информация</b>                          |  |    |  |   |
| 5<br>.<br>1   | Ха<br>ра<br>кт<br>ер<br>ис<br>ти<br>ка<br>об<br>ъе<br>кт<br>а,<br>гр<br>уп<br>пы<br>об<br>ъе<br>кт<br>ов | 8  |  | Эле<br>ктр<br>онн<br>ое<br>при<br>лож<br>ени<br>е к<br>уче<br>бни<br>ку(<br>С<br>D<br>h<br>t<br>t<br>p<br>s |
| 5<br>.<br>2   | Та<br>бл<br>иц<br>ы  | 7  |  | Эле<br>ктр<br>онн<br>ое   |

|   |     |   |   |  |  |
|---|-----|---|---|--|--|
|   |     |   |   |  | при<br>лож<br>ени<br>е к<br>уче<br>бни<br>ку(С |
| Итого<br>по<br>разде<br>лу  | 15  |   |   |  |  |
| Повто<br>рение<br>пройд<br>енног<br>о<br>матер<br>иала                  | 14  |   |   |  |  |
| ОБЩ<br>ЕЕ<br>КОЛ<br>ИЧЕС<br>ТВО<br>ЧАС<br>ОВ<br>ПО<br>ПРОГ<br>РАМ<br>МЕ | 132 | 0 | 0 |  |  |

## 2 КЛАСС

| Ж<br>г<br>/ | Н<br>а<br>и<br>ме<br>но<br>ва<br>ни<br>е<br>ра<br>зд<br>ел<br>ов<br>и<br>те<br>м<br>пр<br>ог<br>ра<br>м<br>м<br>ы | Количество часов |   | Эл<br>ек<br>тр<br>он<br>н<br>ые<br>(ц<br>иф<br>ро<br>в<br>ые<br>)<br>об<br>ра<br>зо<br>ва<br>те<br>ль<br>н<br>ые<br>ре<br>су |
|-------------|---|------------------|---|--|
|             |   | Всего            | К<br>о<br>н<br>т<br>р<br>о<br>л<br>ь<br>н<br>ы<br>е<br>р<br>а<br>б<br>о<br>т<br>ы |  |
|             |   |                  |   |  |

|  |  |    |  |  |   |
|--|--|----|--|--|---|
|  |  |    |  |  | <b>р<br/>ы</b>  |
| <b>Раздел 1. Числа и величины</b>        |  |    |  |  |   |
| 1<br>.<br>1                              | Ч<br>ис<br>ла  | 9  |  |  | Эле<br>ктр<br>онн<br>ое<br>при<br>лож<br>ени<br>е к<br>уче<br>бни<br>ку(<br>С |
| 1<br>.<br>2                              | Ве<br>ли<br>чи<br>ны                                   | 10 |  |  | Эле<br>ктр<br>онн<br>ое<br>при<br>лож<br>ени<br>е к<br>уче<br>бни<br>ку(<br>С |
|  | Итог<br>о по<br>разде<br>лу                            | 19 |  |  |   |
| <b>Раздел 2. Арифметические действия</b> |  |    |  |  |   |
| 2<br>.<br>1                              | Сл<br>ож<br>ен<br>ие<br>и<br>вы<br>чи<br>та<br>ни<br>е | 19 |  |  | Эле<br>ктр<br>онн<br>ое<br>при<br>лож<br>ени<br>е к<br>уче<br>бни<br>ку(<br>С |
| 2<br>.<br>2                              | У<br>мн<br>ож<br>ен<br>ие<br>и<br>де<br>ле<br>ни       | 25 |  |  | Эле<br>ктр<br>онн<br>ое<br>при<br>лож<br>ени<br>е к<br>уче                    |

|   |   |    |  |  |  |
|---|---|----|--|--|--|
|   | е   |    |  |  | бни<br>ку(<br>С  |
| 2<br>.<br>3   | А<br>ри<br>ф<br>ме<br>ти<br>че<br>ск<br>ие<br>де<br>йс<br>тв<br>ия<br>с<br>чи<br>сл<br>ам<br>и<br>в<br>пр<br>ед<br>ел<br>ах | 12 |  |  | Эле<br>ктр<br>онн<br>ое<br>при<br>лож<br>ени<br>е к<br>уче<br>бни<br>ку(<br>С<br>D<br>h<br>t<br>t<br>p<br>s<br>г<br>е<br>s<br>h<br>е |
|   | Итог<br>о по<br>разде<br>лу   | 56 |  |  |  |
| <b>Раздел 3. Текстовые задачи</b>                                   |   |    |  |  |  |
| 3<br>.<br>1   | Те<br>кс<br>то<br>вы<br>е<br>за<br>да<br>чи   | 11 |  |  | Эле<br>ктр<br>онн<br>ое<br>при<br>лож<br>ени<br>е к<br>уче<br>бни<br>ку(<br>С  |
|   | Итог<br>о по<br>разде<br>лу   | 11 |  |  |  |
| <b>Раздел 4. Пространственные отношения и геометрические фигуры</b> |   |    |  |  |  |
| 4<br>.<br>1   | Ге<br>ом<br>ет<br>ри<br>че<br>ск  | 10 |  |  | Эле<br>ктр<br>онн<br>ое<br>при<br>лож  |

|  |  |    |   |  |   |
|--|--|----|---|--|---|
|  | ие<br>ф<br>иг<br>ур<br>ы   |    |   |  | ени<br>е<br>к<br>уче<br>бни<br>ку(<br>С   |
| 4<br>.<br>2                                | Ге<br>ом<br>ет<br>ри<br>че<br>ск<br>ие<br>ве<br>ли<br>чи<br>н<br>ы       | 9  |   |  | Эле<br>ктр<br>онн<br>ое<br>при<br>лож<br>ени<br>е<br>к<br>уче<br>бни<br>ку(<br>С      |
|  | Итог<br>о по<br>разде<br>лу  | 19 |   |  |   |
| <b>Раздел 5. Математическая информация</b> |  |    |   |  |   |
| 5<br>.<br>1                                | М<br>ат<br>ем<br>ат<br>ич<br>ес<br>ка<br>я<br>ин<br>фо<br>рм<br>ац<br>ия | 14 |   |  | Эле<br>ктр<br>онн<br>ое<br>при<br>лож<br>ени<br>е<br>к<br>уче<br>бни<br>ку(<br>С<br>D |
|  | Итог<br>о по<br>разде<br>лу  | 14 |   |  |   |
|  | Повт<br>орени<br>е<br>прой<br>денно<br>го<br>матер<br>иала               | 9  |   |  |   |
|  | Итог<br>овый<br>контр<br>оль<br>(конт<br>рольн                           | 8  | 8 |  |   |



|   |     |   |   |  |
|---|-----|---|---|--|
| ые и<br>прове<br>рочн<br>ые<br>работ<br>ы)                                  |     |   |   |  |
| ОБЩ<br>ЕЕ<br>КОЛ<br>ИЧЕ<br>СТВ<br>О<br>ЧАС<br>ОВ<br>ПО<br>ПРО<br>ГРА<br>ММЕ | 136 | 8 | 0 |  |

### 3 КЛАСС

| У<br>г<br>л<br>ы                  | Н<br>а<br>и<br>м<br>е<br>н<br>о<br>в<br>а<br>н<br>и<br>е<br>р<br>а<br>з<br>д<br>е<br>л<br>о<br>в<br>и<br>т<br>е<br>м<br>п<br>р<br>о<br>г<br>р<br>а<br>м<br>м<br>ы | Количество часов |   | Эл<br>ек<br>тр<br>он<br>н<br>ые<br>(ц<br>иф<br>ро<br>в<br>ые<br>)<br>об<br>ра<br>зо<br>ва<br>те<br>ль<br>н<br>ые<br>ре<br>су<br>р<br>сы |
|-----------------------------------|---|------------------|---|---|
|                                   |   | Всего            | К<br>о<br>н<br>т<br>р<br>о<br>л<br>ь<br>н<br>ы<br>е<br>р<br>а<br>б<br>о<br>т<br>ы |   |
| <b>Раздел 1. Числа и величины</b> |   |                  |   |   |
| 1<br>.<br>1                       | Ч<br>ис<br>ла   | 10               |   | Эл<br>ек<br>тр<br>онн<br>ое<br>при<br>лож<br>ени<br>е к   |

|  |                    |    |  |  |                                      |
|--|--------------------|----|--|--|--------------------------------------|
|  |                    |    |  |  | учебнику(С)                          |
| 1<br>.<br>2                              | Величины           | 8  |  |  | Электронное приложение к учебнику(С) |
| Итого по разделу                         |                    | 18 |  |  |                                      |
| <b>Раздел 2. Арифметические действия</b> |                    |    |  |  |                                      |
| 2<br>.<br>1                              | Вычисления         | 40 |  |  | Электронное приложение к учебнику(С) |
| 2<br>.<br>2                              | Числовые выражения | 7  |  |  | Электронное приложение к учебнику(С) |
| Итого по разделу                         |                    | 47 |  |  |                                      |
| <b>Раздел 3. Текстовые задачи</b>        |                    |    |  |  |                                      |
| 3<br>.<br>1                              | Работы             | 12 |  |  | Электронное                          |

|   |  |    |  |  |  |
|---|--|----|--|--|--|
|   | те<br>кс<br>то<br>во<br>й<br>за<br>да<br>че<br>й                       |    |  |  | при<br>лож<br>ени<br>е к<br>уче<br>бни<br>ку(<br>С<br>D                            |
| 3<br>.<br>2   | Ре<br>ш<br>е<br>ни<br>е<br>за<br>да<br>ч                               | 11 |  |  | Эле<br>ктр<br>онн<br>ое<br>при<br>лож<br>ени<br>е к<br>уче<br>бни<br>ку(<br>С      |
|   | Итог<br>о по<br>разде<br>лу  | 23 |  |  |  |
| <b>Раздел 4. Пространственные отношения и геометрические фигуры</b> |  |    |  |  |  |
| 4<br>.<br>1   | Ге<br>о<br>ме<br>тр<br>ич<br>ес<br>ки<br>е<br>ф<br>иг<br>ур<br>ы       | 9  |  |  | Эле<br>ктр<br>онн<br>ое<br>при<br>лож<br>ени<br>е к<br>уче<br>бни<br>ку(<br>С      |
| 4<br>.<br>2   | Ге<br>о<br>ме<br>тр<br>ич<br>ес<br>ки<br>е<br>ве<br>ли<br>чи<br>н<br>ы | 13 |  |  | Эле<br>ктр<br>онн<br>ое<br>при<br>лож<br>ени<br>е к<br>уче<br>бни<br>ку(<br>С<br>D |
|   | Итог<br>о по<br>разде  | 22 |  |  |  |

|  |  |     |   |   |
|--|--|-----|---|---|
| лу   |  |     |   |   |
| <b>Раздел 5. Математическая информация</b>   |  |     |   |   |
| 5<br>.<br>1  | М<br>ат<br>ем<br>ат<br>ич<br>ес<br>ка<br>я<br>ин<br>ф<br>ор<br>ма<br>ци<br>я | 15  |   | Эле<br>ктр<br>онн<br>ое<br>при<br>лож<br>ени<br>е к<br>уче<br>бни<br>ку(<br>С<br>D<br>h |
| Итог<br>о по<br>разде<br>лу  |  | 15  |   |   |
| Повт<br>орен<br>ие<br>прой<br>денн<br>ого<br>матер<br>иала                                   |  | 4   |   | 1   |
| Итог<br>овый<br>контр<br>оль<br>(конт<br>роль<br>ные и<br>прове<br>рочн<br>ые<br>работ<br>ы) |  | 7   | 7 |   |
| ОБЩ<br>ЕЕ<br>КОЛ<br>ИЧЕ<br>СТВ<br>О<br>ЧАС<br>ОВ<br>ПО<br>ПРО<br>ГРА<br>ММЕ                  |  | 136 | 7 | 1   |

4 КЛАСС

| Ж<br>г<br>/                       | Н<br>а<br>и<br>м<br>е<br>н<br>о<br>в<br>а<br>н<br>и<br>е<br>р<br>а<br>з<br>д<br>е<br>л<br>о<br>в<br>и<br>т<br>е<br>м<br>п<br>р<br>о<br>г<br>р<br>а<br>м<br>м<br>ы | Количество часов |   | Эл<br>ек<br>т<br>р<br>о<br>н<br>н<br>ы<br>е<br>(<br>ц<br>и<br>ф<br>р<br>о<br>в<br>ы<br>е<br>)<br>о<br>б<br>р<br>а<br>з<br>о<br>в<br>а<br>т<br>е<br>л<br>ь<br>н<br>ы<br>е<br>р<br>е<br>с<br>у<br>р<br>с<br>ы |
|-----------------------------------|---|------------------|---|---|
|                                   |   | Всего            | К<br>о<br>н<br>т<br>р<br>о<br>л<br>ь<br>н<br>ы<br>е<br>р<br>а<br>б<br>о<br>т<br>ы |   |
| <b>Раздел 1. Числа и величины</b> |   |                  |   |   |
| 1<br>.<br>1                       | Ч<br>ис<br>ла   | 11               |   | Эле<br>кт<br>ро<br>н<br>н<br>о<br>е<br>п<br>р<br>и<br>л<br>о<br>ж<br>е<br>н<br>и<br>е<br>к<br>у<br>ч<br>е<br>б<br>н<br>и<br>к<br>у<br>(<br>С  |
| 1<br>.<br>2                       | В<br>ел<br>и<br>ч<br>и<br>н<br>ы  | 12               |   | Эле<br>кт<br>ро<br>н<br>н<br>о<br>е<br>п<br>р<br>и<br>л<br>о<br>ж<br>е<br>н<br>и<br>е<br>к<br>у<br>ч<br>е<br>б<br>н<br>и<br>к<br>у<br>(<br>С  |
|                                   | Итог<br>о по<br>разде<br>лу   | 23               |   |   |

| <b>Раздел 2. Арифметические действия</b>                            |   |    |  |  |
|---|---|----|--|--|
| 2<br>.<br>1   | В<br>ы<br>чи<br>сл<br>ен<br>ия  | 25 |  | Эле<br>ктр<br>онн<br>ое<br>при<br>лож<br>ени<br>е к<br>уче<br>бни<br>ку(С      |
| 2<br>.<br>2   | Ч<br>ис<br>ло<br>в<br>ы<br>е<br>в<br>ы<br>ра<br>ж<br>ен<br>ия         | 12 |  | Эле<br>ктр<br>онн<br>ое<br>при<br>лож<br>ени<br>е к<br>уче<br>бни<br>ку(С      |
| Итог<br>о по<br>разде<br>лу   |   | 37 |  |  |
| <b>Раздел 3. Текстовые задачи</b>                                   |   |    |  |  |
| 3<br>.<br>1   | Ре<br>ш<br>ен<br>ие<br>те<br>кс<br>то<br>в<br>ы<br>х<br>за<br>да<br>ч | 20 |  | Эле<br>ктр<br>онн<br>ое<br>при<br>лож<br>ени<br>е к<br>уче<br>бни<br>ку(С<br>D |
| Итог<br>о по<br>разде<br>лу   |   | 20 |  |  |
| <b>Раздел 4. Пространственные отношения и геометрические фигуры</b> |   |    |  |  |
| 4<br>.<br>1   | Ге<br>о<br>ме<br>тр<br>ич<br>ес                                       | 12 |  | Эле<br>ктр<br>онн<br>ое<br>при<br>лож  |

|  |  |    |   |   |   |
|--|--|----|---|---|---|
|  | ки<br>е<br>ф<br>иг<br>ур<br>ы  |    |   |   | ени<br>е<br>к<br>уче<br>бни<br>ку(<br>С   |
| 4<br>.<br>2                                | Ге<br>о<br>ме<br>т<br>ри<br>че<br>ски<br>е<br>ве<br>ли<br>чи<br>ны           | 8  |   |   | Эле<br>кт<br>рон<br>ное<br>при<br>лож<br>ение<br>е<br>к<br>уче<br>бни<br>ку(<br>С<br>D      |
|  | Итог<br>о<br>по<br>разде<br>лу   | 20 |   |   |   |
| <b>Раздел 5. Математическая информация</b> |  |    |   |   |   |
| 5<br>.<br>1                                | М<br>ат<br>ем<br>ат<br>ич<br>ес<br>ка<br>я<br>ин<br>ф<br>ор<br>ма<br>ци<br>я | 15 |   |   | Эле<br>кт<br>рон<br>ное<br>при<br>лож<br>ение<br>е<br>к<br>уче<br>бни<br>ку(<br>С<br>D<br>h |
|  | Итог<br>о<br>по<br>разде<br>лу   | 15 |   |   |   |
|  | Повт<br>орен<br>ие<br>прой<br>денн<br>ого<br>матер<br>иала                   | 14 |   | 2 |   |
|  | Итог<br>овый<br>контр<br>оль   | 7  | 7 |   |   |

|   |     |   |   |  |
|---|-----|---|---|--|
| (конт<br>роль<br>ные и<br>прове<br>рочн<br>ые<br>работ<br>ы)                |     |   |   |  |
| ОБЩ<br>ЕЕ<br>КОЛ<br>ИЧЕ<br>СТВ<br>О<br>ЧАС<br>ОВ<br>ПО<br>ПРО<br>ГРА<br>ММЕ | 136 | 7 | 2 |  |

**РАБОЧАЯ ПРОГРАММА**  
**учебного предмета «Окружающий мир»**  
для обучающихся 1-4 классов

**ПОЯСНИТЕЛЬНАЯ ЗАПИСКА**

Рабочая программа по учебному предмету «Окружающий мир» (предметная область «Обществознание и естествознание» («Окружающий мир»)) соответствует Федеральной рабочей программе по учебному предмету «Окружающий мир» и включает пояснительную записку, содержание обучения, планируемые результаты освоения программы и тематическое планирование.

Пояснительная записка отражает общие цели и задачи изучения окружающего мира, место в структуре учебного плана, а также подходы к отбору содержания и планируемым результатам.

Содержание обучения раскрывает содержательные линии для обязательного изучения окружающего мира в каждом классе на уровне начального общего образования.

Планируемые результаты программы по окружающему миру включают личностные, метапредметные результаты за период обучения, а также предметные достижения обучающегося за каждый год обучения на уровне начального общего образования.

Программа по окружающему миру на уровне начального общего образования составлена на основе требований ФГОС НОО и федеральной рабочей программы воспитания.

Изучение окружающего мира, интегрирующего знания о природе, предметном мире, обществе и взаимодействии людей в нём, соответствует потребностям и интересам обучающихся на уровне начального общего образования и направлено на достижение следующих целей:

- формирование целостного взгляда на мир, осознание места в нём человека на основе целостного взгляда на окружающий мир (природную и социальную среду обитания); освоение естественно-научных, обществоведческих, нравственно-этических понятий, представленных в содержании программы по окружающему миру;
- формирование ценности здоровья человека, его сохранения и укрепления, приверженности здоровому образу жизни;
- развитие умений и навыков применять полученные знания в реальной учебной и жизненной практике, связанной как с поисково-исследовательской деятельностью



(наблюдения, опыты, трудовая деятельность), так и с творческим использованием приобретённых знаний в речевой, изобразительной, художественной деятельности;

- духовно-нравственное развитие и воспитание личности гражданина Российской Федерации, понимание своей принадлежности к Российскому государству, определённому этносу;
- проявление уважения к истории, культуре, традициям народов Российской Федерации;
- освоение обучающимися мирового культурного опыта по созданию общечеловеческих ценностей, законов и правил построения взаимоотношений в социуме;
- обогащение духовного опыта обучающихся, развитие способности ребёнка к социализации на основе принятия гуманистических норм жизни, приобретение опыта эмоционально-положительного отношения к природе в соответствии с экологическими нормами поведения;
- становление навыков повседневного проявления культуры общения, гуманного отношения к людям, уважительного отношения к их взглядам, мнению и индивидуальности.

Центральной идеей конструирования содержания и планируемых результатов обучения окружающему миру является раскрытие роли человека в природе и обществе, ознакомление с правилами поведения в среде обитания и освоение общечеловеческих ценностей взаимодействия в системах: «Человек и природа», «Человек и общество», «Человек и другие люди», «Человек и познание». Важнейшей составляющей всех указанных систем является содержание, усвоение которого гарантирует формирование у обучающихся навыков здорового и безопасного образа жизни на основе развивающейся способности предвидеть результаты своих поступков и оценки возникшей ситуации.

Отбор содержания программы по окружающему миру осуществлён на основе следующих ведущих идей:

- раскрытие роли человека в природе и обществе;
- освоение общечеловеческих ценностей взаимодействия в системах: «Человек и природа», «Человек и общество», «Человек и другие люди», «Человек и его самость», «Человек и познание»

Общее число часов, отведённых на изучение курса «Окружающий мир», составляет 270 часов (два часа в неделю в каждом классе): 1 класс – 66 часов, 2 класс – 8 часов, 3 класс – 68 часов, 4 класс – 68 часов.

## **Учет программы воспитания в рабочей программе предмета «Окружающий мир»**

Рабочая программа воспитания ОУ реализуется в том числе и через использование воспитательного потенциала уроков окружающему миру. Эта работа осуществляется в следующих формах:

- Побуждение обучающихся соблюдать на уроке общепринятые нормы поведения, правила общения со старшими (педагогическими работниками) и сверстниками (обучающимися), принципы учебной дисциплины и самоорганизации.
- Привлечение внимания обучающихся к ценностному аспекту изучаемых на уроках предметов, явлений, событий через:
  - демонстрацию обучающимся примеров ответственного, гражданского поведения, проявления человеколюбия и добросердечности
  - обращение внимания на нравственные аспекты научных открытий, которые изучаются в данный момент на уроке; на ярких деятелей культуры, ученых, политиков, связанных с изучаемыми в данный момент темами, на тот вклад, который они внесли в развитие нашей страны и мира, на достойные подражания примеры их жизни, на мотивы их поступков;
  - использование на уроках информации, затрагивающей важные социальные, нравственные, этические вопросы

- Использование воспитательных возможностей содержания учебного предмета для формирования у обучающихся российских традиционных духовно-нравственных и социокультурных ценностей через подбор соответствующих текстов для чтения, проблемных ситуаций для обсуждения в классе
- Инициирование обсуждений, высказываний своего мнения, выработки своего личностного отношения к изучаемым событиям, явлениям, лицам.
- Включение в урок игровых процедур, которые помогают поддержать мотивацию обучающихся к получению знаний, налаживанию позитивных межличностных отношений в классе, помогают установлению доброжелательной атмосферы во время урока.
- Применение на уроке интерактивных форм работы, стимулирующих познавательную мотивацию обучающихся.
- Применение групповой работы или работы в парах, которые способствуют развитию навыков командной работы и взаимодействию с другими обучающимися.
- Выбор и использование на уроках методов, методик, технологий, оказывающих воспитательное воздействие на личность в соответствии с воспитательным идеалом, целью и задачами воспитания.
- Инициирование и поддержка исследовательской деятельности школьников в форме включения в урок различных исследовательских заданий, что дает возможность обучающимся приобрести навыки самостоятельного решения теоретической проблемы, генерирования и оформления собственных гипотез, уважительного отношения к чужим идеям, публичного выступления, аргументирования и отстаивания своей точки зрения.
- Установление уважительных, доверительных, неформальных отношений между учителем и учениками, создание на уроках эмоционально-комфортной среды.

#### **ПЛАНИРУЕМЫЕ ОБРАЗОВАТЕЛЬНЫЕ РЕЗУЛЬТАТЫ**

Изучение предмета «Окружающий мир» на уровне начального общего образования направлено на достижение обучающимися личностных, метапредметных и предметных результатов освоения учебного предмета.

#### **ЛИЧНОСТНЫЕ РЕЗУЛЬТАТЫ**

Личностные результаты изучения предмета «Окружающий мир» характеризуют готовность обучающихся руководствоваться традиционными российскими социокультурными и духовно-нравственными ценностями, принятыми в обществе правилами и нормами поведения и должны отражать приобретение первоначального опыта деятельности обучающихся, в части:

##### **Гражданско-патриотического воспитания:**

- становление ценностного отношения к своей Родине – России; понимание особой роли многонациональной России в современном мире;
- осознание своей этнокультурной и российской гражданской идентичности, принадлежности к российскому народу, к своей национальной общности;
- сопричастность к прошлому, настоящему и будущему своей страны и родного края;
- проявление интереса к истории и многонациональной культуре своей страны, уважения к своему и другим народам;
- первоначальные представления о человеке как члене общества, осознание прав и ответственности человека как члена общества.

##### **Духовно-нравственного воспитания:**

- проявление культуры общения, уважительного отношения к людям, их взглядам, признанию их индивидуальности;
- принятие существующих в обществе нравственно-этических норм поведения и правил межличностных отношений, которые строятся на проявлении гуманизма, сопереживания, уважения и доброжелательности;
- применение правил совместной деятельности, проявление способности договариваться, неприятие любых форм поведения, направленных на причинение физического и морального вреда другим людям.

**Эстетического воспитания:**

- понимание особой роли России в развитии общемировой художественной культуры, проявление уважительного отношения, восприимчивости и интереса к разным видам искусства, традициям и творчеству своего и других народов;
- использование полученных знаний в продуктивной и преобразующей деятельности, в разных видах художественной деятельности.

**Физического воспитания, формирования культуры здоровья и эмоционального благополучия:**

- соблюдение правил организации здорового и безопасного (для себя и других людей) образа жизни; выполнение правил безопасного поведения в окружающей среде (в том числе информационной);
- приобретение опыта эмоционального отношения к среде обитания, бережное отношение к физическому и психическому здоровью.

**Трудового воспитания:**

- осознание ценности трудовой деятельности в жизни человека и общества, ответственное потребление и бережное отношение к результатам труда, навыки участия в различных видах трудовой деятельности, интерес к различным профессиям.

**Экологического воспитания:**

- осознание роли человека в природе и обществе, принятие экологических норм поведения, бережного отношения к природе, неприятие действий, приносящих ей вред.

**Ценности научного познания:**

- осознание ценности познания для развития человека, необходимости самообразования и саморазвития;
- проявление познавательного интереса, активности, инициативности, любознательности и самостоятельности в расширении своих знаний, в том числе с использованием различных информационных средств.

**МЕТАПРЕДМЕТНЫЕ РЕЗУЛЬТАТЫ****Познавательные универсальные учебные действия:***1) Базовые логические действия:*

- понимать целостность окружающего мира (взаимосвязь природной и социальной среды обитания), проявлять способность ориентироваться в изменяющейся действительности;
- на основе наблюдений доступных объектов окружающего мира устанавливать связи и зависимости между объектами (часть – целое; причина – следствие; изменения во времени и в пространстве);
- сравнивать объекты окружающего мира, устанавливать основания для сравнения, устанавливать аналогии;
- объединять части объекта (объекты) по определённому признаку;
- определять существенный признак для классификации, классифицировать предложенные объекты;
- находить закономерности и противоречия в рассматриваемых фактах, данных и наблюдениях на основе предложенного алгоритма;
- выявлять недостаток информации для решения учебной (практической) задачи на основе предложенного алгоритма.

*2) Базовые исследовательские действия:*

- проводить (по предложенному и самостоятельно составленному плану или выдвинутому предположению) наблюдения, несложные опыты;
- проявлять интерес к экспериментам, проводимым под руководством учителя;
- определять разницу между реальным и желательным состоянием объекта (ситуации) на основе предложенных вопросов;
- формулировать с помощью учителя цель предстоящей работы, прогнозировать возможное развитие процессов, событий и последствия в аналогичных или сходных ситуациях;

- моделировать ситуации на основе изученного материала о связях в природе (живая и неживая природа, цепи питания; природные зоны), а также в социуме (лента времени; поведение и его последствия; коллективный труд и его результаты и др.);
- проводить по предложенному плану опыт, несложное исследование по установлению особенностей объекта изучения и связей между объектами (часть – целое, причина – следствие);
- формулировать выводы и подкреплять их доказательствами на основе результатов проведённого наблюдения (опыта, измерения, исследования).

### 3) Работа с информацией:

- использовать различные источники для поиска информации, выбирать источник получения информации с учётом учебной задачи;
- находить в предложенном источнике информацию, представленную в явном виде, согласно заданному алгоритму;
- распознавать достоверную и недостоверную информацию самостоятельно или на основе предложенного учителем способа её проверки;
- находить и использовать для решения учебных задач текстовую, графическую, аудиовизуальную информацию;
- читать и интерпретировать графически представленную информацию (схему, таблицу, иллюстрацию);
- соблюдать правила информационной безопасности в условиях контролируемого доступа в информационно-телекоммуникационную сеть Интернет (с помощью учителя);
- анализировать и создавать текстовую, видео, графическую, звуковую информацию в соответствии с учебной задачей;
- фиксировать полученные результаты в текстовой форме (отчёт, выступление, высказывание) и графическом виде (рисунок, схема, диаграмма).

### Коммуникативные универсальные учебные действия:

- в процессе диалогов задавать вопросы, высказывать суждения, оценивать выступления участников;
- признавать возможность существования разных точек зрения; корректно и аргументированно высказывать своё мнение; приводить доказательства своей правоты;
- соблюдать правила ведения диалога и дискуссии; проявлять уважительное отношение к собеседнику;
- использовать смысловое чтение для определения темы, главной мысли текста о природе, социальной жизни, взаимоотношениях и поступках людей;
- создавать устные и письменные тексты (описание, рассуждение, повествование);
- конструировать обобщения и выводы на основе полученных результатов наблюдений и опытной работы, подкреплять их доказательствами;
- находить ошибки и восстанавливать деформированный текст об изученных объектах и явлениях природы, событиях социальной жизни;
- готовить небольшие публичные выступления с возможной презентацией (текст, рисунки, фото, плакаты и др.) к тексту выступления.

### Регулятивные универсальные учебные действия:

#### 1) Самоорганизация:

- планировать самостоятельно или с небольшой помощью учителя действия по решению учебной задачи;
- выстраивать последовательность выбранных действий и операций.

#### 2) Самоконтроль и самооценка:

- осуществлять контроль процесса и результата своей деятельности;
- находить ошибки в своей работе и устанавливать их причины;
- корректировать свои действия при необходимости (с небольшой помощью учителя);

- предвидеть возможность возникновения трудностей и ошибок, предусматривать способы их предупреждения, в том числе в житейских ситуациях, опасных для здоровья и жизни.
- объективно оценивать результаты своей деятельности, соотносить свою оценку с оценкой учителя;
- оценивать целесообразность выбранных способов действия, при необходимости корректировать их.

**Совместная деятельность:**

- понимать значение коллективной деятельности для успешного решения учебной (практической) задачи; активно участвовать в формулировании краткосрочных и долгосрочных целей совместной деятельности (на основе изученного материала по окружающему миру);
- коллективно строить действия по достижению общей цели: распределять роли, договариваться, обсуждать процесс и результат совместной работы;
- проявлять готовность руководить, выполнять поручения, подчиняться;
- выполнять правила совместной деятельности: справедливо распределять и оценивать работу каждого участника; считаться с наличием разных мнений; не допускать конфликтов, при их возникновении мирно разрешать без участия взрослого;
- ответственно выполнять свою часть работы.

**ПРЕДМЕТНЫЕ РЕЗУЛЬТАТЫ**

**1 КЛАСС**

К концу обучения в **1 классе** обучающийся научится:

- называть себя и членов своей семьи по фамилии, имени, отчеству, профессии членов своей семьи, домашний адрес и адрес своей школы; проявлять уважение к семейным ценностям и традициям, соблюдать правила нравственного поведения в социуме и на природе;
- воспроизводить название своего населённого пункта, региона, страны;
- приводить примеры культурных объектов родного края, школьных традиций и праздников, традиций и ценностей своей семьи, профессий;
- различать объекты живой и неживой природы, объекты, созданные человеком, и природные материалы, части растений (корень, стебель, лист, цветок, плод, семя), группы животных (насекомые, рыбы, птицы, звери);
- описывать на основе опорных слов наиболее распространённые в родном крае дикорастущие и культурные растения, диких и домашних животных; сезонные явления в разные времена года; деревья, кустарники, травы; основные группы животных (насекомые, рыбы, птицы, звери); выделять их наиболее существенные признаки;
- применять правила ухода за комнатными растениями и домашними животными;
- проводить, соблюдая правила безопасного труда, несложные групповые и индивидуальные наблюдения (в том числе за сезонными изменениями в природе своей местности), измерения (в том числе вести счёт времени, измерять температуру воздуха) и опыты под руководством учителя;
- использовать для ответов на вопросы небольшие тексты о природе и обществе;
- оценивать ситуации, раскрывающие положительное и негативное отношение к природе; правила поведения в быту, в общественных местах;
- соблюдать правила безопасности на учебном месте школьника; во время наблюдений и опытов; безопасно пользоваться бытовыми электроприборами;
- соблюдать правила использования электронных средств, оснащённых экраном;
- соблюдать правила здорового питания и личной гигиены;
- соблюдать правила безопасного поведения пешехода;
- соблюдать правила безопасного поведения в природе;

- с помощью взрослых (учителя, родители) пользоваться электронным дневником и электронными ресурсами школы.

## 2 КЛАСС

К концу обучения во **2 классе** обучающийся научится:

- находить Россию на карте мира, на карте России - Москву, свой регион и его главный город;
- узнавать государственную символику Российской Федерации (гимн, герб, флаг) и своего региона;
- проявлять уважение к семейным ценностям и традициям, традициям своего народа и других народов, государственным символам России; соблюдать правила нравственного поведения в социуме и на природе;
- распознавать изученные объекты окружающего мира по их описанию, рисункам и фотографиям, различать их в окружающем мире;
- приводить примеры изученных традиций, обычаев и праздников народов родного края; важных событий прошлого и настоящего родного края; трудовой деятельности и профессий жителей родного края;
- проводить, соблюдая правила безопасного труда, несложные наблюдения и опыты с природными объектами, измерения;
- приводить примеры изученных взаимосвязей в природе, примеры, иллюстрирующие значение природы в жизни человека;
- описывать на основе предложенного плана или опорных слов изученные культурные объекты (достопримечательности родного края, музейные экспонаты);
- описывать на основе предложенного плана или опорных слов изученные природные объекты и явления, в том числе звёзды, созвездия, планеты;
- группировать изученные объекты живой и неживой природы по предложенным признакам;
- сравнивать объекты живой и неживой природы на основе внешних признаков;
- ориентироваться на местности по местным природным признакам, Солнцу, компасу;
- создавать по заданному плану развёрнутые высказывания о природе и обществе;
- использовать для ответов на вопросы небольшие тексты о природе и обществе;
- соблюдать правила нравственного поведения в социуме и в природе, оценивать примеры положительного и негативного отношения к объектам природы, проявления внимания, помощи людям, нуждающимся в ней;
- соблюдать правила безопасного поведения в школе, правила безопасного поведения пассажира наземного транспорта и метро;
- соблюдать режим дня и питания;
- безопасно использовать мессенджеры в условиях контролируемого доступа в информационно-телекоммуникационную сеть Интернет;
- безопасно осуществлять коммуникацию в школьных сообществах с помощью учителя (при необходимости).

## 3 КЛАСС

К концу обучения в **3 классе** обучающийся научится:

- различать государственную символику Российской Федерации (гимн, герб, флаг); проявлять уважение к государственным символам России и своего региона;
- проявлять уважение к семейным ценностям и традициям, традициям своего народа и других народов; соблюдать правила нравственного поведения в социуме;
- приводить примеры памятников природы, культурных объектов и достопримечательностей родного края; столицы России, городов РФ с богатой историей и культурой; российских центров декоративно-прикладного искусства; проявлять интерес и уважение к истории и культуре народов России;
- показывать на карте мира материка, изученные страны мира;

- различать расходы и доходы семейного бюджета;
- распознавать изученные объекты природы по их описанию, рисункам и фотографиям, различать их в окружающем мире;
- проводить по предложенному плану или инструкции небольшие опыты с природными объектами с использованием простейшего лабораторного оборудования и измерительных приборов; соблюдать безопасность проведения опытов;
- группировать изученные объекты живой и неживой природы, проводить простейшую классификацию;
- сравнивать по заданному количеству признаков объекты живой и неживой природы;
- описывать на основе предложенного плана изученные объекты и явления природы, выделяя их существенные признаки и характерные свойства;
- использовать различные источники информации о природе и обществе для поиска и извлечения информации, ответов на вопросы;
- использовать знания о взаимосвязях в природе, связи человека и природы для объяснения простейших явлений и процессов в природе, организме человека;
- фиксировать результаты наблюдений, опытной работы, в процессе коллективной деятельности обобщать полученные результаты и делать выводы;
- создавать по заданному плану собственные развернутые высказывания о природе, человеке и обществе, сопровождая выступление иллюстрациями (презентацией);
- соблюдать правила безопасного поведения пассажира железнодорожного, водного и авиатранспорта;
- соблюдать основы здорового образа жизни, в том числе требования к двигательной активности и принципы здорового питания;
- соблюдать основы профилактики заболеваний;
- соблюдать правила безопасного поведения во дворе жилого дома;
- соблюдать правила нравственного поведения на природе;
- безопасно использовать персональные данные в условиях контролируемого доступа в информационно-телекоммуникационную сеть Интернет;
- ориентироваться в возможных мошеннических действиях при общении в мессенджерах.

#### 4 КЛАСС

К концу обучения в **4 классе** обучающийся научится:

- проявлять уважение к семейным ценностям и традициям, традициям своего народа и других народов, государственным символам России;
- соблюдать правила нравственного поведения в социуме;
- показывать на физической карте изученные крупные географические объекты России (горы, равнины, реки, озёра, моря, омывающие территорию России);
- показывать на исторической карте места изученных исторических событий;
- находить место изученных событий на «ленте времени»;
- знать основные права и обязанности гражданина Российской Федерации;
- соотносить изученные исторические события и исторических деятелей с веками и периодами истории России;
- рассказывать о государственных праздниках России, наиболее важных событиях истории России, наиболее известных российских исторических деятелях разных периодов, достопримечательностях столицы России и родного края;
- описывать на основе предложенного плана изученные объекты, выделяя их существенные признаки, в том числе государственную символику России и своего региона;
- проводить по предложенному/самостоятельно составленному плану или выдвинутому предположению несложные наблюдения, опыты с объектами природы с использованием простейшего лабораторного оборудования и измерительных приборов, следуя правилам безопасного труда;

- распознавать изученные объекты и явления живой и неживой природы по их описанию, рисункам и фотографиям, различать их в окружающем мире;
- группировать изученные объекты живой и неживой природы, самостоятельно выбирая признак для группировки; проводить простейшие классификации;
- сравнивать объекты живой и неживой природы на основе их внешних признаков и известных характерных свойств;
- использовать знания о взаимосвязях в природе для объяснения простейших явлений и процессов в природе (в том числе смены дня и ночи, смены времён года, сезонных изменений в природе своей местности, причины смены природных зон);
- называть наиболее значимые природные объекты Всемирного наследия в России и за рубежом (в пределах изученного);
- называть экологические проблемы и определять пути их решения;
- создавать по заданному плану собственные развёрнутые высказывания о природе и обществе;
- использовать различные источники информации для поиска и извлечения информации, ответов на вопросы;
- соблюдать правила нравственного поведения на природе;
- осознавать возможные последствия вредных привычек для здоровья и жизни человека;
- соблюдать правила безопасного поведения при использовании объектов транспортной инфраструктуры населённого пункта, в театрах, кинотеатрах, торговых центрах, парках и зонах отдыха, учреждениях культуры (музеях, библиотеках и т.д.);
- соблюдать правила безопасного поведения при езде на велосипеде, самокате;
- осуществлять безопасный поиск образовательных ресурсов и верифицированной информации в информационно-телекоммуникационной сети Интернет;
- соблюдать правила безопасного для здоровья использования электронных образовательных и информационных ресурсов

## СОДЕРЖАНИЕ УЧЕБНОГО ПРЕДМЕТА

### 1 КЛАСС

#### *Человек и общество*

Школа. Школьные традиции и праздники. Адрес школы. Класный, школьный коллектив. Друзья, взаимоотношения между ними; ценность дружбы, согласия, взаимной помощи.

Совместная деятельность с одноклассниками – учёба, игры, отдых. Рабочее место школьника: удобное размещение учебных материалов и учебного оборудования; поза; освещение рабочего места. Правила безопасной работы на учебном месте.

Режим труда и отдыха.

Семья. Моя семья в прошлом и настоящем. Имена и фамилии членов семьи, их профессии. Взаимоотношения и взаимопомощь в семье. Совместный труд и отдых. Домашний адрес.

Россия – наша Родина. Москва – столица России. Символы России (герб, флаг, гимн). Народы России. Первоначальные сведения о родном крае. Название своего населённого пункта (города, села), региона. Культурные объекты родного края.

Ценность и красота рукотворного мира. Правила поведения в социуме.

#### *Человек и природа*

Природа – среда обитания человека. Природа и предметы, созданные человеком. Природные материалы. Бережное отношение к предметам, вещам, уход за ними. Неживая и живая природа. Наблюдение за погодой своего края. Погода и термометр. Определение температуры воздуха (воды) по термометру.

Сезонные изменения в природе. Взаимосвязи между человеком и природой. Правила нравственного и безопасного поведения в природе.

Растительный мир. Растения ближайшего окружения (узнавание, называние, краткое описание). Лиственные и хвойные растения. Дикорастущие и культурные растения. Части



растения (называние, краткая характеристика значения для жизни растения): корень, стебель, лист, цветок, плод, семя. Комнатные растения, правила содержания и ухода.

Мир животных Разные группы животных (звери, насекомые, птицы, рыбы и др.). Домашние и дикие животные (различия в условиях жизни). Забота о домашних питомцах.

*Правила безопасной жизнедеятельности*

Понимание необходимости соблюдения режима дня, правил здорового питания и личной гигиены. Правила использования электронных средств, оснащенных экраном. Правила безопасности в быту: пользование бытовыми электроприборами, газовыми плитами.

Дорога от дома до школы. Правила безопасного поведения пешехода (дорожные знаки, дорожная разметка, дорожные сигналы).

Безопасность в информационно-телекоммуникационной сети Интернет (электронный дневник и электронные ресурсы школы) в условиях контролируемого доступа в информационно-телекоммуникационную сеть Интернет.

Изучение окружающего мира в 1 классе способствует освоению на пропедевтическом уровне ряда универсальных учебных действий: познавательных универсальных учебных действий, коммуникативных универсальных учебных действий, регулятивных универсальных учебных действий, совместной деятельности.

*Базовые логические действия* как часть познавательных универсальных учебных действий способствуют формированию умений:

- сравнивать происходящие в природе изменения, наблюдать зависимость изменений в живой природе от состояния неживой природы;
- приводить примеры представителей разных групп животных (звери, насекомые, рыбы, птицы), называть главную особенность представителей одной группы (в пределах изученного);
- приводить примеры лиственных и хвойных растений, сравнивать их, устанавливать различия во внешнем виде.

*Работа с информацией* как часть познавательных универсальных учебных действий способствует формированию умений:

- понимать, что информация может быть представлена в разной форме – текста, иллюстраций, видео, таблицы;
- соотносить иллюстрацию явления (объекта, предмета) с его названием.

*Коммуникативные универсальные учебные действия* способствуют формированию умений:

- в процессе учебного диалога слушать говорящего; отвечать на вопросы, дополнять ответы участников; уважительно относиться к разным мнениям;
- воспроизводить названия своего населенного пункта, название страны, её столицы; воспроизводить наизусть слова гимна России;
- соотносить предметы декоративно-прикладного искусства с принадлежностью народу РФ, описывать предмет по предложенному плану;
- описывать по предложенному плану время года, передавать в рассказе своё отношение к природным явлениям;
- сравнивать домашних и диких животных, объяснять, чем они различаются.

*Регулятивные универсальные учебные действия* способствуют формированию умений:

- сравнивать организацию своей жизни с установленными правилами здорового образа жизни (выполнение режима, двигательная активность, закаливание, безопасность использования бытовых электроприборов);
- оценивать выполнение правил безопасного поведения на дорогах и улицах другими детьми, выполнять самооценку;
- анализировать предложенные ситуации: устанавливать нарушения режима дня, организации учебной работы; нарушения правил дорожного движения, правил пользования электро- и газовыми приборами.

*Совместная деятельность* способствует формированию умений:

- соблюдать правила общения в совместной деятельности: договариваться, справедливо распределять работу, определять нарушение правил взаимоотношений, при участии учителя устранять возникающие конфликты.

## 2 КЛАСС

### *Человек и общество*

Наша Родина – Россия, Российская Федерация. Россия и её столица на карте. Государственные символы России. Москва – столица России. Святыни Москвы – святыни России: Кремль, Красная площадь, Большой театр и др. Характеристика отдельных исторических событий, связанных с Москвой (основание Москвы, строительство Кремля и др.). Герб Москвы. Расположение Москвы на карте. Города России. Россия – многонациональное государство. Народы России, их традиции, обычаи, праздники. Родной край, его природные и культурные достопримечательности. Значимые события истории родного края.

Свой регион и его главный город на карте; символика своего региона. Хозяйственные занятия, профессии жителей родного края. Значение труда в жизни человека и общества.

Семья. Семейные ценности и традиции. Родословная. Составление схемы родословного древа, истории семьи.

Правила культурного поведения в общественных местах. Доброта, справедливость, честность, уважение к чужому мнению и особенностям других людей – главные правила взаимоотношений членов общества.

### *Человек и природа*

Методы познания природы: наблюдения, опыты, измерения.

Звёзды и созвездия, наблюдения звёздного неба. Планеты. Чем Земля отличается от других планет; условия жизни на Земле. Изображения Земли: глобус, карта, план. Карта мира. Материки, океаны. Определение сторон горизонта при помощи компаса. Ориентирование на местности по местным природным признакам, Солнцу. Компас, устройство; ориентирование с помощью компаса.

Многообразие растений. Деревья, кустарники, травы. Дикорастущие и культурные растения. Связи в природе. Годовой ход изменений в жизни растений. Многообразие животных. Насекомые, рыбы, птицы, звери, земноводные, пресмыкающиеся: общая характеристика внешних признаков. Связи в природе. Годовой ход изменений в жизни животных.

Красная книга России, её значение, отдельные представители растений и животных Красной книги. Заповедники, природные парки. Охрана природы. Правила нравственного поведения на природе.

### *Правила безопасной жизнедеятельности*

Здоровый образ жизни: режим дня (чередование сна, учебных занятий, двигательной активности) и рациональное питание (количество приёмов пищи и рацион питания). Физическая культура, закаливание, игры на воздухе как условие сохранения и укрепления здоровья.

Правила безопасности в школе (маршрут до школы, правила поведения на занятиях, переменах, при приёмах пищи и на пришкольной территории), в быту, на прогулках.

Правила безопасного поведения пассажира наземного транспорта и метро (ожидание на остановке, посадка, размещение в салоне или вагоне, посадка, знаки безопасности на общественном транспорте). Номера телефонов экстренной помощи.

Правила поведения при пользовании компьютером. Безопасность в информационно-коммуникационной сети Интернет (коммуникация в мессенджерах и социальных группах) в условиях контролируемого доступа в информационно-коммуникационную сеть Интернет.

Изучение окружающего мира во 2 классе способствует освоению на пропедевтическом уровне ряда универсальных учебных действий: познавательных универсальных учебных действий, коммуникативных универсальных учебных действий, регулятивных универсальных учебных действий, совместной деятельности. Универсальные учебные действия (пропедевтический уровень)

*Базовые логические действия* как часть познавательных универсальных учебных действий способствуют формированию умений:

- ориентироваться в методах познания природы (наблюдение, опыт, сравнение, измерение);
- определять на основе наблюдения состояние вещества (жидкое, твёрдое, газообразное);
- различать символы РФ;
- различать деревья, кустарники, травы; приводить примеры (в пределах изученного);
- группировать растения: дикорастущие и культурные; лекарственные и ядовитые (в пределах изученного);
- различать прошлое, настоящее, будущее.

*Работа с информацией как часть познавательных универсальных учебных действий способствует формированию умений:*

- различать информацию, представленную в тексте, графически, аудиовизуально;
- читать информацию, представленную в схеме, таблице;
- используя текстовую информацию, заполнять таблицы; дополнять схемы;
- соотносить пример (рисунок, предложенную ситуацию) со временем протекания.

*Коммуникативные универсальные учебные действия способствуют формированию умений:*

- ориентироваться в терминах (понятиях), соотносить их с краткой характеристикой:
- понятия и термины, связанные с социальным миром (индивидуальность человека, органы чувств, жизнедеятельность; поколение, старшее поколение, культура поведения; Родина, столица, родной край, регион);
- понятия и термины, связанные с миром природы (среда обитания, тело, явление, вещество; заповедник);
- понятия и термины, связанные с организацией своей жизни и охраны здоровья (режим, правильное питание, закаливание, безопасность, опасная ситуация).  
писать условия жизни на Земле, отличие нашей планеты от других планет Солнечной системы;  
оказывать небольшие описания на предложенную тему (например, «Моя семья», «Какие бывают профессии?», «Что «умеют» органы чувств?», «Лес – природное сообщество» и др.);  
оказывать высказывания-рассуждения (например, признаки животного и растения как живого существа; связь изменений в живой природе с явлениями неживой природы);  
приводить примеры растений и животных, занесённых в Красную книгу России (на примере своей местности);  
писать современные события от имени их участника.

*Регулятивные универсальные учебные действия способствуют формированию умений:*

- следовать образцу, предложенному плану и инструкции при решении учебной задачи;
- контролировать с небольшой помощью учителя последовательность действий по решению учебной задачи;
- оценивать результаты своей работы, анализировать оценку учителя и одноклассников, спокойно, без обид принимать советы и замечания.

*Совместная деятельность способствует формированию умений:*

- строить свою учебную и игровую деятельность, житейские ситуации в соответствии с правилами поведения, принятыми в обществе;
- оценивать жизненные ситуации с точки зрения правил поведения, культуры общения, проявления терпения и уважения к собеседнику;
- проводить в парах (группах) простые опыты по определению свойств разных веществ (вода, молоко, сахар, соль, железо), совместно намечать план работы, оценивать свой вклад в общее дело;
- определять причины возможных конфликтов, выбирать (из предложенных) способы их разрешения.

### 3 КЛАСС

*Человек и общество*

Общество как совокупность людей, которые объединены общей культурой и связаны друг с другом совместной деятельностью во имя общей цели. Наша Родина – Российская Федерация. Уникальные памятники культуры России, родного края. Государственная символика Российской Федерации и своего региона. Города Золотого кольца России. Народы России. Уважение к культуре, традициям своего народа и других народов, государственным символам России.

Семья – коллектив близких, родных людей. Семейный бюджет, доходы и расходы семьи. Уважение к семейным ценностям.

Правила нравственного поведения в социуме. Внимание, уважительное отношение к людям с ограниченными возможностями здоровья, забота о них.

Значение труда в жизни человека и общества. Трудолюбие как общественно значимая ценность в культуре народов России. Особенности труда людей родного края, их профессии.

Страны и народы мира. Памятники природы и культуры – символы стран, в которых они находятся.

#### *Человек и природа*

Методы изучения природы. Карта мира. Материки и части света.

Вещество. Разнообразие веществ в окружающем мире. Примеры веществ: соль, сахар, вода, природный газ. Твёрдые тела, жидкости, газы. Простейшие практические работы с веществами, жидкостями, газами. Воздух – смесь газов. Свойства воздуха. Значение воздуха для растений, животных, человека. Вода. Свойства воды. Состояния воды, её распространение в природе, значение для живых организмов и хозяйственной жизни человека. Круговорот воды в природе. Охрана воздуха, воды.

Горные породы и минералы. Полезные ископаемые, их значение в хозяйстве человека, бережное отношение людей к полезным ископаемым. Полезные ископаемые родного края (2–3 примера). Почва, её состав, значение для живой природы и хозяйственной жизни человека.

Первоначальные представления о бактериях. Грибы: строение шляпочных грибов. Грибы съедобные и несъедобные.

Разнообразие растений. Зависимость жизненного цикла организмов от условий окружающей среды. Размножение и развитие растений. Особенности питания и дыхания растений. Роль растений в природе и жизни людей, бережное отношение человека к растениям. Условия, необходимые для жизни растения (свет, тепло, воздух, вода). Наблюдение роста растений, фиксация изменений. Растения родного края, названия и краткая характеристика на основе наблюдений. Охрана растений.

Разнообразие животных. Зависимость жизненного цикла организмов от условий окружающей среды. Размножение и развитие животных (рыбы, птицы, звери). Особенности питания животных. Цепи питания. Условия, необходимые для жизни животных (воздух, вода, тепло, пища). Роль животных в природе и жизни людей, бережное отношение человека к животным. Охрана животных. Животные родного края, их названия, краткая характеристика на основе наблюдений.

Природные сообщества: лес, луг, пруд. Взаимосвязи в природном сообществе: растения – пища и укрытие для животных; животные – распространители плодов и семян растений. Влияние человека на природные сообщества. Природные сообщества родного края (2–3 примера на основе наблюдений). Правила нравственного поведения в природных сообществах.

Человек – часть природы. Общее представление о строении тела человека. Системы органов (опорно-двигательная, пищеварительная, дыхательная, кровеносная, нервная, органы чувств), их роль в жизнедеятельности организма. Измерение температуры тела человека, частоты пульса.

#### *Правила безопасной жизнедеятельности*

Здоровый образ жизни: двигательная активность (утренняя зарядка, динамические паузы), закаливание и профилактика заболеваний. Забота о здоровье и безопасности окружающих людей. Безопасность во дворе жилого дома (правила перемещения внутри двора и пересечения дворовой проезжей части, безопасные зоны электрических, газовых, тепловых подстанций и других опасных объектов инженерной инфраструктуры жилого дома, предупреждающие знаки безопасности). Правила безопасного поведения пассажира железнодорожного, водного и авиатранспорта (правила безопасного поведения на вокзалах и в аэропортах, безопасное поведение в вагоне, на борту самолёта, судна; знаки безопасности).

Безопасность в информационно-коммуникационной сети Интернет (ориентирование в признаках мошеннических действий, защита персональной информации, правила коммуникации в мессенджерах и социальных группах) в условиях контролируемого доступа в информационно-коммуникационную сеть Интернет.

Изучение окружающего мира в 3 классе способствует освоению ряда универсальных учебных действий: познавательных универсальных учебных действий, коммуникативных универсальных учебных действий, регулятивных универсальных учебных действий, совместной деятельности.

*Базовые логические и исследовательские действия* как часть познавательных универсальных учебных действий способствуют формированию умений:

- проводить несложные наблюдения в природе (сезонные изменения, поведение животных) по предложенному и самостоятельно составленному плану; на основе результатов совместных с одноклассниками наблюдений (в парах, группах) делать выводы;
- устанавливать зависимость между внешним видом, особенностями поведения и условиями жизни животного;
- определять (в процессе рассматривания объектов и явлений) существенные признаки и отношения между объектами и явлениями;
- моделировать цепи питания в природном сообществе;
- различать понятия «век», «столетие», «историческое время»; соотносить историческое событие с датой (историческим периодом).

*Работа с информацией* как часть познавательных универсальных учебных действий способствует формированию умений:

- понимать, что работа с моделями Земли (глобус, карта) может дать полезную и интересную информацию о природе нашей планеты;
- находить на глобусе материки и океаны, воспроизводить их названия; находить на карте нашу страну, столицу, свой регион;
- читать несложные планы, соотносить условные обозначения с изображёнными объектами;
- находить по предложению учителя информацию в разных источниках – текстах, таблицах, схемах, в том числе в информационно-коммуникационной сети Интернет (в условиях контролируемого входа);
- соблюдать правила безопасности при работе в информационной среде.

*Коммуникативные универсальные учебные действия* способствуют формированию умений:

- ориентироваться в понятиях, соотносить понятия и термины с их краткой характеристикой:

1. понятия и термины, связанные с социальным миром (безопасность, семейный бюджет, памятник культуры);

2. понятия и термины, связанные с миром природы (планета, материк, океан, модель Земли, царство природы, природное сообщество, цепь питания, Красная книга);

3. понятия и термины, связанные с безопасной жизнедеятельностью (знаки дорожного движения, дорожные ловушки, опасные ситуации, предвидение).

- описывать (характеризовать) условия жизни на Земле;
- описывать схожие, различные, индивидуальные признаки на основе сравнения объектов природы;
- приводить примеры, кратко характеризовать представителей разных царств природы;
- называть признаки (характеризовать) животного (растения) как живого организма;
- описывать (характеризовать) отдельные страницы истории нашей страны (в пределах изученного).

*Регулятивные универсальные учебные действия* способствуют формированию умений:

- планировать шаги по решению учебной задачи, контролировать свои действия (при небольшой помощи учителя);

- устанавливать причину возникающей трудности или ошибки, корректировать свои действия.

*Совместная деятельность способствует формированию умений:*

- участвуя в совместной деятельности, выполнять роли руководителя (лидера), подчинённого;
- оценивать результаты деятельности участников, положительно реагировать на советы и замечания в свой адрес;
- выполнять правила совместной деятельности, признавать право другого человека иметь собственное суждение, мнение;
- самостоятельно разрешать возникающие конфликты с учётом этики общения.

#### 4 КЛАСС

*Человек и общество*

Конституция – Основной закон Российской Федерации. Права и обязанности гражданина Российской Федерации. Президент Российской Федерации – глава государства. Политико-административная карта России. Общая характеристика родного края, важнейшие достопримечательности, знаменитые соотечественники.

Города России. Святыни городов России. Главный город родного края: достопримечательности, история и характеристика отдельных исторических событий, связанных с ним.

Праздник в жизни общества как средство укрепления общественной солидарности и упрочения духовных связей между соотечественниками. Новый год, День защитника Отечества, Международный женский день, День весны и труда, День Победы, День России, День народного единства, День Конституции. Праздники и памятные даты своего региона. Уважение к культуре, истории, традициям своего народа и других народов, государственным символам России.

История Отечества «Лента времени» и историческая карта.

Наиболее важные и яркие события общественной и культурной жизни страны в разные исторические периоды: Государство Русь, Московское государство, Российская империя, СССР, Российская Федерация. Картины быта, труда, духовно-нравственные и культурные традиции людей в разные исторические времена. Выдающиеся люди разных эпох как носители базовых национальных ценностей.

Наиболее значимые объекты списка Всемирного культурного наследия в России и за рубежом. Охрана памятников истории и культуры. Посильное участие в охране памятников истории и культуры своего края. Личная ответственность каждого человека за сохранность историко-культурного наследия своего края.

Правила нравственного поведения в социуме, отношение к людям независимо от их национальности, социального статуса, религиозной принадлежности.

*Человек и природа*

Методы познания окружающей природы: наблюдения, сравнения, измерения, опыты по исследованию природных объектов и явлений. Солнце – ближайшая к нам звезда, источник света и тепла для всего живого на Земле. Характеристика планет Солнечной системы. Естественные спутники планет. Смена дня и ночи на Земле. Вращение Земли как причина смены дня и ночи. Обращение Земли вокруг Солнца и смена времён года.

Формы земной поверхности: равнины, горы, холмы, овраги (общее представление, условное обозначение равнин и гор на карте). Равнины и горы России. Особенности поверхности родного края (краткая характеристика на основе наблюдений).

Водоёмы, их разнообразие (океан, море, озеро, пруд, болото); река как водный поток; использование рек и водоёмов человеком. Крупнейшие реки и озёра России, моря, омывающие её берега, океаны. Водоёмы и реки родного края (названия, краткая характеристика на основе наблюдений).

Наиболее значимые природные объекты списка Всемирного наследия в России и за рубежом (2–3 объекта).

Природные зоны России: общее представление, основные природные зоны (климат, растительный и животный мир, особенности труда и быта людей, влияние человека на природу изучаемых зон, охрана природы). Связи в природных зонах.

Некоторые доступные для понимания экологические проблемы взаимодействия человека и природы. Охрана природных богатств: воды, воздуха, полезных ископаемых, растительного и животного мира. Правила нравственного поведения в природе. Международная Красная книга (отдельные примеры).

*Правила безопасной жизнедеятельности*

Здоровый образ жизни: профилактика вредных привычек.

Безопасность в городе (планирование маршрутов с учётом транспортной инфраструктуры города; правила безопасного поведения в общественных местах, зонах отдыха, учреждениях культуры). Правила безопасного поведения велосипедиста с учётом дорожных знаков и разметки, сигналов и средств защиты велосипедиста, правила использования самоката и других средств индивидуальной мобильности.

Безопасность в информационно-коммуникационной сети Интернет (поиск достоверной информации, опознавание государственных образовательных ресурсов и детских развлекательных порталов) в условиях контролируемого доступа в информационно-коммуникационную сеть Интернет.

Изучение окружающего мира в 4 классе способствует освоению ряда универсальных учебных действий: познавательных универсальных учебных действий, коммуникативных универсальных учебных действий, регулятивных универсальных учебных действий, совместной деятельности.

Базовые логические и исследовательские действия как часть познавательных универсальных учебных действий способствуют формированию умений:

- устанавливать последовательность этапов возрастного развития человека;
- конструировать в учебных и игровых ситуациях правила безопасного поведения в среде обитания;
- моделировать схемы природных объектов (строение почвы; движение реки, форма поверхности);
- соотносить объекты природы с принадлежностью к определённой природной зоне;
- классифицировать природные объекты по принадлежности к природной зоне;
- определять разрыв между реальным и желательным состоянием объекта (ситуации) на основе предложенных учителем вопросов.

*Работа с информацией как часть познавательных универсальных учебных действий способствует формированию умений:*

- использовать умения работать с информацией, представленной в разных формах; оценивать объективность информации, учитывать правила безопасного использования электронных образовательных и информационных ресурсов;
- использовать для уточнения и расширения своих знаний об окружающем мире словари, справочники, энциклопедии, в том числе и информационно-коммуникационную сеть Интернет (в условиях контролируемого выхода);
- делать сообщения (доклады) на предложенную тему на основе дополнительной информации, подготавливать презентацию, включая в неё иллюстрации, таблицы, диаграммы.

*Коммуникативные универсальные учебные действия способствуют формированию умений:*

- ориентироваться в понятиях: организм, возраст, система органов; культура, долг, соотечественник, берестяная грамота, первопечатник, иконопись, объект Всемирного природного и культурного наследия;
- характеризовать человека как живой организм: раскрывать функции различных систем органов; объяснять особую роль нервной системы в деятельности организма;
- создавать текст-рассуждение: объяснять вред для здоровья и самочувствия организма вредных привычек;

- описывать ситуации проявления нравственных качеств – отзывчивости, доброты, справедливости и др.;
- составлять краткие суждения о связях и зависимостях в природе (на основе сезонных изменений, особенностей жизни природных зон, пищевых цепей);
- составлять небольшие тексты «Права и обязанности гражданина РФ»;
- создавать небольшие тексты о знаменательных страницах истории нашей страны (в рамках изученного).

*Регулятивные универсальные учебные действия способствуют формированию умений:*

- самостоятельно планировать алгоритм решения учебной задачи; предвидеть трудности и возможные ошибки;
- контролировать процесс и результат выполнения задания, корректировать учебные действия при необходимости;
- адекватно принимать оценку своей работы; планировать работу над ошибками;
- находить ошибки в своей и чужих работах, устанавливать их причины.

*Совместная деятельность способствует формированию умений:*

- выполнять правила совместной деятельности при выполнении разных ролей – руководитель, подчинённый, напарник, члена большого коллектива;
- ответственно относиться к своим обязанностям в процессе совместной деятельности, объективно оценивать свой вклад в общее дело;
- анализировать ситуации, возникающие в процессе совместных игр, труда, использования инструментов, которые могут стать опасными для здоровья и жизни других людей.

## ТЕМАТИЧЕСКОЕ ПЛАНИРОВАНИЕ

### 1 КЛАСС

| У                                   | Н   | Количество часов |   |    | Эле  |
|-------------------------------------|-----|------------------|---|----|------|
|                                     |     | Всего            | К | П  |      |
| 1                                   | ан  |                  | о | р  | онн  |
| /                                   | ме  |                  | н | а  | ые   |
| 1                                   | но  |                  | т | к  | (ци  |
|                                     | ва  |                  | р | т  | фро  |
|                                     | ни  |                  | о | и  | вые  |
|                                     | е   |                  | л | ч  | )    |
|                                     | ра  |                  | ь | ес | обр  |
|                                     | зд  |                  | н | к  | азов |
|                                     | ел  |                  | ы | и  | ател |
|                                     | ов  |                  | е | е  | ьны  |
|                                     | и   |                  | р | р  | е    |
|                                     | те  |                  | а | а  | ресу |
|                                     | м   |                  | б | б  | рсы  |
|                                     | пр  |                  | о | о  |      |
|                                     | ог  |                  | т | т  |      |
|                                     | ра  |                  | ы | ы  |      |
|                                     | м   |                  |   |    |      |
|                                     | ы   |                  |   |    |      |
| <b>Раздел 1. Человек и общество</b> |     |                  |   |    |      |
| 1                                   | Ш   | 3                |   |    | Биб  |
| .                                   | ко  |                  |   |    | лиот |
| 1                                   | ла. |                  |   |    | ека  |
|                                     | Ш   |                  |   |    | Ц    |
|                                     | ко  |                  |   |    | О    |
|                                     | ль  |                  |   |    | К    |



|                                    |  |    |  |   |
|------------------------------------|--|----|--|---|
|                                    | на<br>я<br>жи<br>зн<br>ь.  |    |  | "http<br>s<br>:<br>/<br>/   |
| 1<br>.<br>2                        | Се<br>мь<br>я.<br>Вз<br>аи<br>мо<br>от<br>но<br>ше<br>ни<br>я и<br>вз<br>аи<br>мо<br>по<br>мо<br>щъ<br>в<br>се<br>мь<br>е. | 2  |  | Биб<br>лиот<br>ека<br>Ц<br>О<br>К<br><br>HYPER<br>RLIN<br>K<br><br>"http<br>s<br>:<br>/<br>/<br>m<br>.e<br>d<br>soo.r |
| 1<br>.<br>3                        | Ро<br>сс<br>ия<br>-<br>на<br>ша<br>Ро<br>ди<br>на.   | 11 |  | Биб<br>лиот<br>ека<br>Ц<br>О<br>К<br><br>HYPER<br>RLIN  |
|                                    | Итого<br>по<br>разде<br>лу   | 16 |  |   |
| <b>Раздел 2. Человек и природа</b> |  |    |  |   |
| 2<br>.<br>1                        | Пр<br>ир<br>од<br>а -<br>ср<br>ед<br>а<br>об<br>ит<br>ан<br>ия<br>че<br>ло<br>ве   | 13 |  | Биб<br>лиот<br>ека<br>Ц<br>О<br>К<br><br>HYPER<br>RLIN<br>K<br><br>"http<br>s<br>:<br>:                               |

|             |  |    |  |   |   |
|-------------|--|----|--|---|---|
|             | ка. Вз<br>ай<br>мо<br>св<br>яз<br>и<br>ме<br>жд<br>у<br>че<br>ло<br>ве<br>ко<br>м<br>и<br>пр<br>ир<br>од<br>ой                   |    |  |   |   |
| 2<br>.<br>2 | Ра<br>ст<br>ит<br>ел<br>ьн<br>ый<br>ми<br>р.<br>Ра<br>ст<br>ен<br>ия<br>бл<br>иж<br>ай<br>ше<br>го<br>ок<br>ру<br>же<br>ни<br>я. | 9  |  | 2 | Биб<br>лиот<br>ека<br>Ц<br>О<br>К<br><br>HYPER<br>RLIN<br>K<br><br>"http<br>s<br>:<br>/<br>/<br>m<br>.<br>e<br>d<br>soo.r<br>u<br>/ |
| 2<br>.<br>3 | М<br>ир<br>жи<br>во<br>тн<br>ых<br>.<br>Ра<br>зн<br>ые<br>гр   | 15 |  |   | Биб<br>лиот<br>ека<br>Ц<br>О<br>К<br><br>HYPER<br>RLIN<br>K   |

|   |   |    |  |  |  |
|---|---|----|--|--|--|
|   | уп<br>пы<br>жи<br>во<br>тн<br>ых  |    |  |  |  |
| Итого по разделу                                      |   | 37 |  |  |  |
| <b>Раздел 3. Правила безопасной жизнедеятельности</b> |   |    |  |  |  |
| 3<br>.<br>1   | Ре<br>жи<br>м<br>дн<br>я<br>ш<br>ко<br>ль<br>ни<br>ка.  | 3  |  |  | Биб<br>лиот<br>ека<br>Ц<br>О<br>К<br><br>HYPER<br>RLIN<br>K  |
| 3<br>.<br>2   | Бе<br>зо<br>па<br>сн<br>ос<br>ть<br>в<br>бы<br>ту,<br>бе<br>зо<br>па<br>сн<br>ос<br>ть<br>пе<br>ше<br>хо<br>да,<br>бе<br>зо<br>па<br>сн<br>ос<br>ть<br>в<br>се<br>ти<br>И<br>нт<br>ер<br>не | 4  |  |  | Биб<br>лиот<br>ека<br>Ц<br>О<br>К<br><br>HYPER<br>RLIN<br>K<br><br>"http<br>s<br>:<br>/<br>/<br>m<br>.<br>e<br>d<br>soo.r<br>u<br>/<br>7<br>f<br>4<br>1<br>1<br>6<br>e<br>4<br>" |

|                                     |    |   |   |  |
|-------------------------------------|----|---|---|--|
| т                                   |    |   |   |  |
| Итого по разделу                    | 7  |   |   |  |
| Резервное время                     | 6  |   |   |  |
| ОБЩЕЕ КОЛИЧЕСТВО ЧАСОВ ПО ПРОГРАММЕ | 66 | 0 | 2 |  |

## 2 КЛАСС

| №                                   | Наименование раздела программы | Количество часов |           | Электронные (цифровые) образовательные ресурсы |
|-------------------------------------|--------------------------------|------------------|-----------|--|
|                                     |                                | Всего            | Контракты |  |
| <b>Раздел 1. Человек и общество</b> |                                |                  |           |  |
| 1                                   | Н                              | 12               |           | Биб  |

|        |   |   |  |   |
|--------|---|---|--|---|
| 1      | а<br>ш<br>а<br>ро<br>д<br>и<br>на<br>-<br>Р<br>ос<br>си<br>я  |   |  | лиот<br>ека<br>Ц<br>О<br>К<br><br>HYPER<br>RLIN<br>K<br><br>"http<br>s  |
| 1<br>2 | С<br>е<br>м<br>ья<br>.<br>С<br>е<br>м<br>ей<br>н<br>ы<br>е<br>це<br>н<br>н<br>ос<br>ти<br>и<br>тра<br>ди<br>ци<br>и | 2 |  | Биб<br>лиот<br>ека<br>Ц<br>О<br>К<br><br>HYPER<br>RLIN<br>K<br><br>"http<br>s<br>:<br>/<br>/<br>m<br>.<br>e<br>d<br>soo.r<br>u<br>/<br>7<br>f |
| 1<br>3 | П<br>ра<br>в<br>и<br>ла<br>ку<br>ль<br>ту<br>р<br>н<br>ог<br>о<br>п<br>ов<br>ед<br>ен<br>ия<br>в                    | 2 |  | Биб<br>лиот<br>ека<br>Ц<br>О<br>К<br><br>HYPER<br>RLIN<br>K<br><br>"http<br>s<br>:<br>/<br>/<br>m<br>.  |

|                                    |   |    |  |  |   |
|------------------------------------|---|----|--|--|---|
|                                    | о<br>б<br>щ<br>ес<br>тв<br>ен<br>н<br>ы<br>х<br>м<br>ес<br>та<br>х  |    |  |  |   |
|                                    | Итог<br>о по<br>разде<br>лу   | 16 |  |  |   |
| <b>Раздел 2. Человек и природа</b> |   |    |  |  |   |
| 2<br>.1                            | М<br>ет<br>од<br>ы<br>п<br>оз<br>на<br>н<br>ия<br>п<br>р<br>и<br>ро<br>д<br>ы.<br>Зе<br>м<br>ля<br>и<br>д<br>ру<br>ги<br>е<br>п<br>ла<br>не<br>т<br>ы,<br>зв<br>ез<br>д<br>ы<br>и<br>со<br>зв<br>ез | 7  |  |  | Библиот<br>ека<br>Ц<br>О<br>К<br><br>HYPER<br>RLINK<br><br>"http<br>s<br>:<br>/<br>/<br>m<br>.e<br>d<br>soo.r<br>u<br>/<br>7<br>f<br>4<br>1<br>1<br>6<br>e<br>4<br>"<br><br>\<br>h<br><br><a href="#">h</a> |

|             |  |    |  |  |   |
|-------------|--|----|--|--|---|
|             | д<br>ия  |    |  |  |   |
| 2<br>.<br>2 | М<br>н<br>ог<br>оо<br>б<br>ра<br>зи<br>е<br>ра<br>ст<br>ен<br>и<br>й   | 8  |  |  | Библиот<br>ека<br>Ц<br>О<br>К<br><br>HYPER<br>RLIN<br>K<br><br>"http<br>s   |
| 2<br>.<br>3 | М<br>н<br>ог<br>оо<br>б<br>ра<br>зи<br>е<br>ж<br>и<br>во<br>тн<br>ы<br>х   | 11 |  |  | Библиот<br>ека<br>Ц<br>О<br>К<br><br>HYPER<br>RLIN<br>K<br><br>"http<br>s<br>:<br>:   |
| 2<br>.<br>4 | К<br>ра<br>сн<br>ая<br>к<br>н<br>иг<br>а<br>Р<br>ос<br>си<br>и.<br>За<br>п<br>ов<br>ед<br>н<br>и<br>к<br>и<br>и<br>п<br>р<br>и | 8  |  |  | Библиот<br>ека<br>Ц<br>О<br>К<br><br>HYPER<br>RLIN<br>K<br><br>"http<br>s<br>:<br>/<br>/<br>m<br>.<br>e<br>d<br>soo.r<br>u<br>/<br>7<br>f |

|   |   |    |  |   |  |
|---|---|----|--|---|--|
|   | ро<br>д<br>н<br>ы<br>е<br>па<br>рк<br>и   |    |  |   |  |
|   | Итог<br>о по<br>разде<br>лу   | 34 |  |   |  |
| <b>Раздел 3. Правила безопасной жизнедеятельности</b> |   |    |  |   |  |
| 3<br>.<br>1   | Зд<br>ор<br>ов<br>ы<br>й<br>о<br>б<br>ра<br>з<br>ж<br>из<br>н<br>и<br>ш<br>ко<br>ль<br>н<br>и<br>ка                   | 4  |  | 4 | Биб<br>лиот<br>ека<br>Ц<br>О<br>К<br><br>HYPER<br>RLINK<br><br>"http<br>:<br>/<br>/<br>m<br>.<br>e<br>/                    |
| 3<br>.<br>2   | Б<br>ез<br>о<br>па<br>сн<br>ос<br>ть<br>в<br>ш<br>ко<br>ле<br>и<br>о<br>б<br>щ<br>ес<br>тв<br>ен<br>н<br>о<br>м<br>тр | 8  |  |   | Биб<br>лиот<br>ека<br>Ц<br>О<br>К<br><br>HYPER<br>RLINK<br><br>"http<br>:<br>/<br>/<br>m<br>.<br>e<br>d<br>soo.r<br>u<br>/ |



|  |    |   |   |  |
|--|----|---|---|--|
| ан<br>сп<br>ор<br>те<br>,<br>бе<br>зо<br>па<br>сн<br>ос<br>ть<br>в<br>се<br>ти<br>И<br>нт<br>ер<br>не<br>т |    |   |   |  |
| Ито<br>го<br>по<br>разде<br>лу   | 12 |   |   |  |
| Резе<br>рвно<br>е<br>вре<br>мя   | 6  | 3 |   |  |
| ОБЩ<br>ЕЕ<br>КОЛ<br>ИЧЕ<br>СТВ<br>О<br>ЧАС<br>ОВ<br>ПО<br>ПРО<br>ГРА<br>ММ<br>Е                            | 68 | 3 | 4 |  |

### 3 КЛАСС

| И<br>н<br>и<br>м<br>е<br>н<br>о<br>в<br>а<br>н<br>и | Количество часов |  | К<br>о<br>н<br>т<br>р<br>о<br>л<br>ь<br>н<br>ы | П<br>р<br>т<br>и<br>ч<br>ес<br>к<br>и | Эле<br>ктр<br>онн<br>ые<br>(ци<br>фро<br>вые<br>)<br>обр<br>азов<br>ател |
|---|------------------|--|--|---------------------------------------|--|
|   | Всего            |  |  |                                       |  |
|   |                  |  |  |                                       |  |


| е<br>р<br>аз<br>де<br>ло<br>ви<br>те<br>м<br>п<br>р<br>ог<br>ра<br>м<br>мы |  | е<br>р<br>а<br>б<br>о<br>т<br>ы | е<br>р<br>а<br>б<br>о<br>т<br>ы | ьны<br>е<br>ресу<br>рсы  |
|--|--|---------------------------------|---------------------------------|--|
| <b>Раздел 1. Человек и общество</b>  |  |                                 |                                 |  |
| 1<br>.<br>1  | Н<br>а<br>ш<br>а<br>ро<br>д<br>и<br>на<br>-<br>Р<br>ос<br>си<br>йс<br>ка<br>я<br>Ф<br>ед<br>ер<br>ац<br>ия | 14                              |                                 | Биб<br>лиот<br>ека<br>Ц<br>О<br>К<br><br>HYPER<br>RLIN<br>K<br><br>"http<br>s<br>:<br>/<br>/<br>m<br>.<br>e<br>d |
| 1<br>.<br>2  | С<br>е<br>м<br>ья<br>-<br>ко<br>лл<br>ек<br>ти<br>в<br>бл<br>из<br>к<br>и                                  | 2                               |                                 | Биб<br>лиот<br>ека<br>Ц<br>О<br>К<br><br>HYPER<br>RLIN<br>K<br><br>"http<br>s<br>:<br>:                          |

|                                    |  |    |  |  |   |
|------------------------------------|--|----|--|--|---|
|                                    | Х.<br>Р<br>од<br>н<br>ы<br>х<br>л<br>ю<br>де<br>й.   |    |  |  |   |
| 1<br>.<br>3                        | С<br>тр<br>ан<br>ы<br>и<br>на<br>ро<br>д<br>ы<br>м<br>и<br>ра  | 4  |  |  | Библиот<br>ека<br>Ц<br>О<br>К<br><br>HYPER<br>RLIN<br>K<br><br>"http<br>s   |
|                                    | Итог<br>о по<br>разде<br>лу  | 20 |  |  |   |
| <b>Раздел 2. Человек и природа</b> |  |    |  |  |   |
| 2<br>.<br>1                        | М<br>ет<br>од<br>ы<br>из<br>уч<br>ен<br>ия<br>п<br>р<br>и<br>ро<br>д<br>ы.<br>Ра<br>зн<br>оо<br>б<br>ра<br>зи<br>е<br>ве<br>щ<br>ес<br>тв<br>в | 11 |  |  | Библиот<br>ека<br>Ц<br>О<br>К<br><br>HYPER<br>RLIN<br>K<br><br>"http<br>s<br>:<br>/<br>/<br>m<br>.<br>e<br>d<br>soo.r<br>u<br>/<br>7<br>f<br>4<br>1 |

|             |   |   |  |  |
|-------------|---|---|--|--|
|             | о<br>к<br>р<br>у<br>ж<br>а<br>ю<br>щ<br>е<br>м<br>и<br>р<br>е   |   |  |  |
| 2<br>.<br>2 | Б<br>а<br>к<br>т<br>е<br>р<br>и<br>и,<br>г<br>р<br>и<br>б<br>ы<br>и<br>и<br>х<br>р<br>а<br>з<br>н<br>о<br>о<br>б<br>р<br>а<br>з<br>и<br>е | 2 |  | Би<br>б<br>ли<br>от<br>е<br>ка<br>Ц<br>О<br>К<br><br>H<br>Y<br>P<br>E<br>R<br>L<br>I<br>N<br>K<br><br>"h<br>t<br>t<br>p<br>:<br>/<br>/<br>m<br>.<br>e<br>d |
| 2<br>.<br>3 | Р<br>а<br>з<br>н<br>о<br>о<br>б<br>р<br>а<br>з<br>и<br>е<br>р<br>а<br>с<br>т<br>е<br>н<br>и<br>й  | 7 |  | Би<br>б<br>ли<br>от<br>е<br>ка<br>Ц<br>О<br>К<br><br>H<br>Y<br>P<br>E<br>R<br>L<br>I<br>N<br>K<br><br>"h<br>t<br>t<br>p                                    |
| 2<br>.<br>4 | Р<br>а<br>з<br>н<br>о<br>о<br>б<br>р<br>а<br>з<br>и<br>е<br>ж<br>и<br>во  | 7 |  | Би<br>б<br>ли<br>от<br>е<br>ка<br>Ц<br>О<br>К<br><br>H<br>Y<br>P<br>E<br>R<br>L<br>I<br>N<br>K   |

|   |  |    |  |  |   |
|---|--|----|--|--|---|
|   | ТН<br>Ы<br>Х   |    |  |  |   |
| 2<br>.<br>5   | П<br>р<br>и<br>ро<br>д<br>н<br>ы<br>е<br>со<br>о<br>б<br>щ<br>ес<br>тва  | 3  |  |  | Библиот<br>ека<br>Ц<br>О<br>К<br><br>HYPER<br>RLIN<br>K<br><br>"http<br>s<br>:<br>/ |
| 2<br>.<br>6   | Ч<br>ел<br>ов<br>ек<br>-<br>ча<br>ст<br>ь<br>п<br>р<br>и<br>ро<br>д<br>ы | 5  |  |  | Библиот<br>ека<br>Ц<br>О<br>К<br><br>HYPER<br>RLIN<br>K<br><br>"http<br>s<br>:<br>/ |
| Итог<br>о по<br>разде<br>лу                           |  | 35 |  |  |   |
| <b>Раздел 3. Правила безопасной жизнедеятельности</b> |  |    |  |  |   |
| 3<br>.<br>1   | Зд<br>ор<br>ов<br>ы<br>й<br>о<br>б<br>ра<br>з<br>ж<br>из<br>н<br>и       | 2  |  |  | Библиот<br>ека<br>Ц<br>О<br>К<br><br>HYPER<br>RLIN<br>K<br><br>"http<br>s<br>:<br>/ |
| 3<br>.<br>2   | П<br>ра<br>в<br>и  | 5  |  |  | Библиот<br>ека<br>Ц   |

|   |    |   |   |   |
|---|----|---|---|---|
| ла<br>бе<br>зо<br>па<br>сн<br>ог<br>о<br>п<br>ов<br>ед<br>ен<br>ия<br>па<br>сс<br>а<br>ж<br>и<br>ра<br>·<br>Б<br>ез<br>о<br>па<br>сн<br>ос<br>ть<br>в<br>се<br>ти<br>И<br>нт<br>ер<br>не<br>т |    |   |   | HYPE<br>RLIN<br>K<br><br>"http<br>s<br>:<br>/<br>/<br>m<br>·<br>e<br>d<br>soo.r<br>u<br>/<br>7<br>f<br>4<br>1<br>1<br>6<br>e<br>4<br>"<br><br>\<br>h<br><br><a href="#">h<br/>t<br/>t<br/>p<br/>s<br/>m</a> |
| Итог<br>о по<br>разде<br>лу   | 7  |   |   |   |
| Резе<br>рвно<br>е<br>врем<br>я  | 6  | 4 | 2 |   |
| ОБЩ<br>ЕЕ<br>КОЛ<br>ИЧЕ<br>СТВ<br>О<br>ЧАС<br>ОВ<br>ПО<br>ПРО<br>ГРА  | 68 | 4 | 2 |   |



|    |  |  |  |  |
|----|--|--|--|--|
| ММ |  |  |  |  |
| Е  |  |  |  |  |

**4 КЛАСС**

| Ж<br>/ | И<br>и<br>м<br>е<br>н<br>о<br>в<br>а<br>н<br>и<br>е<br>р<br>аз<br>де<br>л<br>о<br>в<br>и<br>те<br>м<br>п<br>р<br>ог<br>р<br>а<br>м<br>ы | Количество часов |   | Эле<br>ктр<br>онн<br>ые<br>(ци<br>фро<br>вые<br>)<br>обр<br>азов<br>ател<br>ьны<br>е<br>ресу<br>рсы |
|--------|---|------------------|---|---|
|        |   | Всего            | К<br>о<br>н<br>т<br>р<br>о<br>ль<br>н<br>ы<br>е<br>р<br>а<br>б<br>о<br>т<br>ы |   |


**Раздел 1. Человек и общество**

|   |  |    |  |  |   |
|---|--|----|--|--|---|
| 1 | Н<br>а<br>ш<br>а<br>ро<br>д<br>и<br>на<br>-<br>Р<br>ос<br>си<br>йс<br>ка<br>я<br>Ф<br>ед<br>ер<br>ац | 10 |  |  | Биб<br>лиот<br>ека<br>Ц<br>О<br>К<br><br>HYPER<br>RLIN<br>K<br><br>"http<br>s<br>:<br>/<br>/<br>m<br>.<br>e<br>." |
|---|--|----|--|--|---|

|             |   |    |  |   |
|-------------|---|----|--|---|
| 1<br>.<br>2 | ия<br>И<br>ст<br>ор<br>ия<br>О<br>те<br>че<br>ст<br>ва<br>.<br>«<br>Л<br>ен<br>та<br>вр<br>е<br>м<br>ен<br>и<br>»<br>и<br>ис<br>то<br>р<br>и<br>че<br>ск<br>ая<br>ка<br>рт<br>а | 17 |  | Библиот<br>ека<br>Ц<br>О<br>К<br><br>HYPE<br>RLIN<br>K<br><br>"http<br>s<br>:<br>/<br>/<br>m<br>.<br>e<br>d<br>soo.r<br>u<br>/<br>7<br>f<br>4<br>1<br>2<br>8<br>5<br>0<br>" |
| 1<br>.<br>3 | Ч<br>ел<br>ов<br>ек<br>-<br>тв<br>ор<br>ец<br>ку<br>ль<br>ту<br>р<br>н<br>ы<br>х<br>це<br>н<br>н<br>ос<br>те<br>й.<br>В   | 6  |  | Библиот<br>ека<br>Ц<br>О<br>К<br><br>HYPE<br>RLIN<br>K<br><br>"http<br>s<br>:<br>/<br>/<br>m<br>.<br>e<br>d<br>soo.r<br>u<br>/<br>"   |




|   |    |  |  |   |
|---|----|--|--|---|
| се<br>м<br>и<br>р<br>н<br>о<br>е<br>ку<br>ль<br>ту<br>р<br>н<br>о<br>е<br>на<br>сл<br>ед<br>ие  |    |  |  |   |
| Итог<br>о по<br>разде<br>лу   | 33 |  |  |   |
| <b>Раздел 2. Человек и природа</b>  |    |  |  |   |
| 2<br>.<br>1<br><br>М<br>ет<br>од<br>ы<br>п<br>оз<br>на<br>н<br>ия<br>ок<br>ру<br>ж<br>а<br>ю<br>щ<br>ей<br>п<br>р<br>и<br>ро<br>д<br>ы.<br>С<br>ол<br>не<br>ч<br>на<br>я<br>си<br>ст<br>е<br>м<br>а | 5  |  |  | Биб<br>лиот<br>ека<br>Ц<br>О<br>К<br><br>HYPE<br>RLIN<br>K<br><br>"http<br>s<br>:<br>/<br>/<br>m<br>.<br>e<br>d<br>soo.r<br>u<br>/<br>7<br>f<br>4<br>1<br>2<br>8<br>5<br>0<br>"<br>\<br>\ |



|             |   |   |  |   |   |
|-------------|---|---|--|---|---|
| 2<br>.<br>2 | Ф<br>о<br>р<br>м<br>ы<br>з<br>е<br>м<br>н<br>о<br>й<br>п<br>о<br>в<br>е<br>р<br>х<br>н<br>о<br>с<br>т<br>и<br>.<br>В<br>о<br>д<br>о<br>е<br>м<br>ы<br>и<br>и<br>х<br>р<br>а<br>з<br>н<br>о<br>о<br>б<br>р<br>а<br>з<br>и<br>е | 9 |  | 2 | Би<br>б<br>л<br>и<br>о<br>т<br>е<br>к<br>а<br>Ц<br>О<br>К<br><br>H<br>Y<br>P<br>E<br>R<br>L<br>I<br>N<br>K<br><br>"h<br>t<br>t<br>p<br>:<br>/<br>/<br>m<br>.<br>e<br>d<br>s<br>o<br>o.<br>r<br>u<br>/<br>7<br>4<br>1<br>2<br>8<br>5<br>0<br>" |
| 2<br>.<br>3 | П<br>р<br>и<br>р<br>о<br>д<br>н<br>ы<br>е<br>з<br>о<br>н<br>ы<br>Р<br>о<br>с<br>с<br>и<br>:<br>о<br>б<br>щ<br>е<br>е<br>п<br>р<br>е<br>д<br>с   | 5 |  |   | Би<br>б<br>л<br>и<br>о<br>т<br>е<br>к<br>а<br>Ц<br>О<br>К<br><br>H<br>Y<br>P<br>E<br>R<br>L<br>I<br>N<br>K<br><br>"h<br>t<br>t<br>p<br>:<br>/<br>/<br>m<br>.<br>e<br>d<br>s<br>o<br>o.<br>r<br>u<br>/<br>"                                    |

|             |   |   |  |   |
|-------------|---|---|--|---|
|             | та<br>вл<br>ен<br>ие<br>,<br>ос<br>н<br>ов<br>н<br>ы<br>е<br>п<br>р<br>и<br>ро<br>д<br>н<br>ы<br>е<br>зо<br>н<br>ы  |   |  |   |
| 2<br>.<br>4 | П<br>р<br>и<br>ро<br>д<br>н<br>ы<br>е<br>и<br>ку<br>ль<br>ту<br>р<br>н<br>ы<br>е<br>о<br>бъ<br>ек<br>т<br>ы<br>В<br>се<br>м<br>и<br>р<br>н<br>ог<br>о<br>на<br>сл<br>ед | 5 |  | Биб<br>лиот<br>ека<br>Ц<br>О<br>К<br><br>HYPE<br>RLIN<br>К<br><br>"http<br>s<br>:<br>/<br>/<br>m<br>.<br>e<br>d<br>soo.r<br>u<br>/<br>7<br>f<br>4<br>1<br>2<br>8<br>5<br>0<br>" |



|   |  |    |  |  |
|---|--|----|--|--|
|   | ия<br>Э<br>ко<br>ло<br>ги<br>че<br>ск<br>ие<br>п<br>ро<br>бл<br>е<br>м<br>ы  |    |  |  |
|   | Итог<br>о по<br>разде<br>лу  | 24 |  |  |
| <b>Раздел 3. Правила безопасной жизнедеятельности</b> |  |    |  |  |
| 3<br>.<br>1   | Зд<br>ор<br>ов<br>ы<br>й<br>о<br>б<br>ра<br>з<br>ж<br>из<br>н<br>и:<br>п<br>ро<br>ф<br>и<br>ла<br>кт<br>и<br>ка<br>вр<br>ед<br>н<br>ы<br>х<br>п<br>р<br>и<br>в<br>ы<br>че<br>к | 1  |  | Биб<br>лиот<br>ека<br>Ц<br>О<br>К<br><br>HYPE<br>RLIN<br>К<br><br>"http<br>s<br>:<br>/<br>/<br>m<br>.<br>e<br>d<br>soo.r<br>u<br>/<br>7<br>f<br>4<br>1<br>2<br>8<br>5<br>0<br>"<br><br>\ |
| 3   | Б  | 4  |  | Биб  |

|   |  |    |   |   |  |
|---|--|----|---|---|--|
| 2   | ез<br>о<br>па<br>сн<br>ос<br>ть<br>в<br>го<br>ро<br>де<br>.<br>Б<br>ез<br>о<br>па<br>сн<br>ос<br>ть<br>в<br>се<br>ти<br>И<br>нт<br>ер<br>не<br>т |    |   |   | ЛИОТ<br>ека<br>Ц<br>О<br>К<br><br>HYPE<br>RLIN<br>K<br><br>"http<br>s<br>:<br>/<br>/<br>m<br>.<br>e<br>d<br>soo.r<br>u<br>/<br>7<br>f<br>4<br>1<br>2 |
| Итог<br>о по<br>разде<br>лу   |  | 5  |   |   |  |
| Резе<br>рвно<br>е<br>врем<br>я  |  | 6  | 4 |   |  |
| ОБЩ<br>ЕЕ<br>КОЛ<br>ИЧЕ<br>СТВ<br>О<br>ЧАС<br>ОВ<br>ПО<br>ПРО<br>ГРА<br>ММ<br>Е |  | 68 | 4 | 2 |  |

РАБОЧАЯ ПРОГРАММА  
учебного предмета «Изобразительное искусство»  
для обучающихся 1-4 классов

## ПОЯСНИТЕЛЬНАЯ ЗАПИСКА

Программа по изобразительному искусству на уровне начального общего образования составлена на основе требований к результатам освоения основной образовательной программы начального общего образования ФГОС НОО, а также ориентирована на целевые приоритеты духовно-нравственного развития, воспитания и социализации обучающихся, сформулированные в федеральной рабочей программе воспитания.

Цель программы по изобразительному искусству состоит в формировании художественной культуры обучающихся, развитии художественно-образного мышления и эстетического отношения к явлениям действительности путём освоения начальных основ художественных знаний, умений, навыков и развития творческого потенциала обучающихся.

Программа по изобразительному искусству направлена на развитие духовной культуры обучающихся, формирование активной эстетической позиции по отношению к действительности и произведениям искусства, понимание роли и значения художественной деятельности в жизни людей.

Содержание программы по изобразительному искусству охватывает все основные виды визуально-пространственных искусств (собственно изобразительных): начальные основы графики, живописи и скульптуры, декоративно-прикладные и народные виды искусства, архитектуру и дизайн. Особое внимание уделено развитию эстетического восприятия природы, восприятию произведений искусства и формированию зрительских навыков, художественному восприятию предметно-бытовой культуры.

Важнейшей задачей является формирование активного, ценностного отношения к истории отечественной культуры, выраженной в её архитектуре, изобразительном искусстве, в национальных образах предметно-материальной и пространственной среды, в понимании красоты человека.

Учебные темы, связанные с восприятием, могут быть реализованы как отдельные уроки, но чаще всего следует объединять задачи восприятия с задачами практической творческой работы (при сохранении учебного времени на восприятие произведений искусства и эстетического наблюдения окружающей действительности).

Программа по изобразительному искусству знакомит обучающихся с многообразием видов художественной деятельности и технически доступным разнообразием художественных материалов. Практическая художественно-творческая деятельность занимает приоритетное пространство учебного времени. При опоре на восприятие произведений искусства художественно-эстетическое отношение к миру формируется прежде всего в собственной художественной деятельности, в процессе практического решения художественно-творческих задач.

Содержание программы по изобразительному искусству структурировано как система тематических модулей. Изучение содержания всех модулей в 1–4 классах обязательно.

Общее число часов, отведённых на изучение изобразительного искусства, составляет 135 часов: в 1 классе – 33 часа (1 час в неделю), во 2 классе – 34 часа (1 час в неделю), в 3 классе – 34 часа (1 час в неделю), в 4 классе – 34 часа (1 час в неделю).

Рабочая программа воспитания ГБОУ лицея № 389 «ЦЭО» реализуется в том числе и через использование воспитательного потенциала уроков изобразительного искусства. Эта работа осуществляется в следующих формах:

- Побуждение обучающихся соблюдать на уроке общепринятые нормы поведения, правила общения со старшими (педагогическими работниками) и сверстниками (обучающимися), принципы учебной дисциплины и самоорганизации.

- Привлечение внимания обучающихся к ценностному аспекту изучаемых на уроках предметов, явлений, событий через:

- демонстрацию обучающимся примеров ответственного, гражданского поведения, проявления человеколюбия и добросердечности;

- обращение внимания на нравственные аспекты научных открытий, которые изучаются в данный момент на уроке; на ярких деятелей культуры, ученых, политиков, связанных с изучаемыми в данный момент темами, на тот вклад, который они внесли в развитие нашей страны и мира, на достойные подражания примеры их жизни, на мотивы их поступков;

- использование на уроках информации, затрагивающей важные социальные, нравственные, этические вопросы

- Использование воспитательных возможностей содержания учебного предмета для формирования у обучающихся российских традиционных духовно-нравственных и социокультурных ценностей через подбор соответствующих проблемных ситуаций для обсуждения в классе.

- Инициирование обсуждений, высказываний своего мнения, выработки своего личностного отношения к изучаемым лицам, произведениям искусства.

- Включение в урок игровых процедур, которые помогают поддержать мотивацию обучающихся к получению знаний, налаживанию позитивных межличностных отношений в классе, помогают установлению доброжелательной атмосферы во время урока.

- Применение на уроке интерактивных форм работы, стимулирующих познавательную мотивацию обучающихся.

- Применение групповой работы или работы в парах, которые способствуют развитию навыков командной работы и взаимодействию с другими обучающимися.

- Выбор и использование на уроках методов, методик, технологий, оказывающих воспитательное воздействие на личность в соответствии с воспитательным идеалом, целью и задачами воспитания.

- Инициирование и поддержка исследовательской деятельности школьников в форме включения в урок различных исследовательских заданий, что дает возможность обучающимся приобрести навыки самостоятельного решения теоретической проблемы, генерирования и оформления собственных гипотез, уважительного отношения к чужим идеям, публичного выступления, аргументирования и отстаивания своей точки зрения.

- Установление уважительных, доверительных, неформальных отношений между учителем и учениками, создание на уроках эмоционально-комфортной среды.

## **ПЛАНИРУЕМЫЕ РЕЗУЛЬТАТЫ ОСВОЕНИЯ ПРОГРАММЫ**

### **ЛИЧНОСТНЫЕ РЕЗУЛЬТАТЫ**

Личностные результаты освоения программы по изобразительному искусству на уровне начального общего образования достигаются в единстве учебной и воспитательной деятельности в соответствии с традиционными российскими социокультурными и духовно-нравственными ценностями, принятыми в обществе правилами и нормами поведения и способствуют процессам самопознания, самовоспитания и саморазвития, формирования внутренней позиции личности.

В результате изучения изобразительного искусства на уровне начального общего образования у обучающегося будут сформированы следующие **личностные результаты**:

- уважение и ценностное отношение к своей Родине – России;
- ценностно-смысловые ориентации и установки, отражающие индивидуально-личностные позиции и социально значимые личностные качества;
- духовно-нравственное развитие обучающихся;
- мотивация к познанию и обучению, готовность к саморазвитию и активному участию в социально значимой деятельности;
- позитивный опыт участия в творческой деятельности; интерес к произведениям искусства и литературы, построенным на принципах нравственности и гуманизма, уважительного отношения и интереса к культурным традициям и творчеству своего и других народов.

**Патриотическое воспитание** осуществляется через освоение обучающимися содержания традиций отечественной культуры, выраженной в её архитектуре, народном, декоративно-прикладном и изобразительном искусстве. Урок искусства воспитывает патриотизм в процессе восприятия и освоения в личной художественной деятельности конкретных знаний о красоте и мудрости, заложенных в культурных традициях.

**Гражданское воспитание** осуществляется через развитие чувства личной причастности к жизни общества и созидающих качеств личности, приобщение обучающихся к ценностям отечественной и мировой культуры. Учебный предмет способствует пониманию особенностей жизни разных народов и красоты их эстетических идеалов. Коллективные творческие работы создают условия для разных форм художественно-творческой деятельности, способствуют пониманию другого человека, становлению чувства личной ответственности.

**Духовно-нравственное воспитание** является стержнем художественного развития обучающегося, приобщения его к искусству как сфере, концентрирующей в себе духовно-нравственный поиск человечества. Учебные задания направлены на развитие внутреннего мира обучающегося и развитие его эмоционально-образной, чувственной сферы. Занятия искусством помогают обучающемуся обрести социально значимые знания. Развитие творческих способностей способствует росту самосознания, осознания себя как личности и члена общества.

**Эстетическое воспитание** – важнейший компонент и условие развития социально значимых отношений обучающихся, формирования представлений о прекрасном и безобразном, о высоком и низком. Эстетическое воспитание способствует формированию ценностных ориентаций обучающихся в отношении к окружающим людям, в стремлении к их пониманию, а также в отношении к семье, природе, труду, искусству, культурному наследию.

**Ценности познавательной деятельности** воспитываются как эмоционально окрашенный интерес к жизни людей и природы. Происходит это в процессе развития навыков восприятия и художественной рефлексии своих наблюдений в художественно-творческой деятельности. Навыки исследовательской деятельности развиваются при выполнении заданий культурно-исторической направленности.

**Экологическое воспитание** происходит в процессе художественно-эстетического наблюдения природы и её образа в произведениях искусства. Формирование эстетических чувств способствует активному неприятию действий, приносящих вред окружающей среде.

**Трудовое воспитание** осуществляется в процессе личной художественно-творческой работы по освоению художественных материалов и удовлетворения от создания реального, практического продукта. Воспитываются стремление достичь результат, упорство, творческая инициатива, понимание эстетики трудовой деятельности. Важны также умения сотрудничать с одноклассниками, работать в команде, выполнять коллективную работу – обязательные требования к определённым заданиям по программе.

## **МЕТАПРЕДМЕТНЫЕ РЕЗУЛЬТАТЫ**

### **Овладение универсальными познавательными действиями**

В результате изучения изобразительного искусства на уровне начального общего образования у обучающегося будут сформированы познавательные универсальные учебные действия, коммуникативные универсальные учебные действия, регулятивные универсальные учебные действия, совместная деятельность.

Пространственные представления и сенсорные способности:

- характеризовать форму предмета, конструкции;
- выявлять доминантные черты (характерные особенности) в визуальном образе;
- сравнивать плоскостные и пространственные объекты по заданным основаниям;
- находить ассоциативные связи между визуальными образами разных форм и предметов;
- сопоставлять части и целое в видимом образе, предмете, конструкции;
- анализировать пропорциональные отношения частей внутри целого и предметов между собой;
- обобщать форму составной конструкции;



- выявлять и анализировать ритмические отношения в пространстве и в изображении (визуальном образе) на установленных основаниях;
- передавать обобщённый образ реальности при построении плоской композиции;
- соотносить тональные отношения (тёмное – светлое) в пространственных и плоскостных объектах;
- выявлять и анализировать эмоциональное воздействие цветовых отношений в пространственной среде и плоскостном изображении.

У обучающегося будут сформированы следующие базовые логические и исследовательские действия как часть познавательных универсальных учебных действий:

- проявлять исследовательские, экспериментальные действия в процессе освоения выразительных свойств различных художественных материалов;
- проявлять творческие экспериментальные действия в процессе самостоятельного выполнения художественных заданий; проявлять исследовательские и аналитические действия на основе определённых учебных установок в процессе восприятия произведений изобразительного искусства, архитектуры и продуктов детского художественного творчества;
- использовать наблюдения для получения информации об особенностях объектов и состояния природы, предметного мира человека, городской среды;
- анализировать и оценивать с позиций эстетических категорий явления природы и предметно-пространственную среду жизни человека;
- формулировать выводы, соответствующие эстетическим, аналитическим и другим учебным установкам по результатам проведённого наблюдения;
- использовать знаково-символические средства для составления орнаментов и декоративных композиций;
- классифицировать произведения искусства по видам и, соответственно, по назначению в жизни людей;
- классифицировать произведения изобразительного искусства по жанрам в качестве инструмента анализа содержания произведений;
- ставить и использовать вопросы как исследовательский инструмент познания.

У обучающегося будут сформированы следующие умения работать с информацией как часть познавательных универсальных учебных действий:

- использовать электронные образовательные ресурсы;
- уметь работать с электронными учебниками и учебными пособиями;
- выбирать источник для получения информации: поисковые системы Интернета, цифровые электронные средства, справочники, художественные альбомы и детские книги;
- анализировать, интерпретировать, обобщать и систематизировать информацию, представленную в произведениях искусства, текстах, таблицах и схемах;
- самостоятельно готовить информацию на заданную или выбранную тему и представлять её в различных видах: рисунках и эскизах, электронных презентациях;
- осуществлять виртуальные путешествия по архитектурным памятникам, в отечественные художественные музеи и зарубежные художественные музеи (галереи) на основе установок и вопросов, предложенных учителем;
- соблюдать правила информационной безопасности при работе в Интернете.

#### **Овладение универсальными коммуникативными действиями**

У обучающегося будут сформированы следующие умения общения как часть коммуникативных универсальных учебных действий:

- понимать искусство в качестве особого языка общения – межличностного (автор – зритель), между поколениями, между народами;
- вести диалог и участвовать в обсуждении, проявляя уважительное отношение к противоположному мнению, сопоставлять свои суждения с суждениями участников общения, выявляя и корректно отстаивая свои позиции в оценке и понимании обсуждаемого явления;

- находить общее решение и разрешать конфликты на основе общих позиций и учёта интересов в процессе совместной художественной деятельности;
- демонстрировать и объяснять результаты своего творческого, художественного или исследовательского опыта;
- анализировать произведения детского художественного творчества с позиций их содержания и в соответствии с учебной задачей, поставленной учителем;
- признавать своё и чужое право на ошибку, развивать свои способности сопереживать, понимать намерения и переживания свои и других людей;
- взаимодействовать, сотрудничать в процессе коллективной работы, принимать цель совместной деятельности и строить действия по её достижению, договариваться, выполнять поручения, подчиняться, ответственно относиться к своей задаче по достижению общего результата.

#### **Овладение универсальными регулятивными действиями**

У обучающегося будут сформированы следующие умения самоорганизации и самоконтроля как часть регулятивных универсальных учебных действий:

- внимательно относиться и выполнять учебные задачи, поставленные учителем;
- соблюдать последовательность учебных действий при выполнении задания;
- уметь организовывать своё рабочее место для практической работы, сохраняя порядок в окружающем пространстве и проявляя бережное отношение к используемым материалам;
- соотносить свои действия с планируемыми результатами, осуществлять контроль своей деятельности в процессе достижения результата.

### **ПРЕДМЕТНЫЕ РЕЗУЛЬТАТЫ**

К концу обучения в **1 классе** обучающийся получит следующие предметные результаты по отдельным темам программы по изобразительному искусству:

#### **Модуль «Графика»**

Осваивать навыки применения свойств простых графических материалов в самостоятельной творческой работе в условиях урока.

Приобретать первичный опыт в создании графического рисунка на основе знакомства со средствами изобразительного языка.

Приобретать опыт аналитического наблюдения формы предмета, опыт обобщения и геометризации наблюдаемой формы как основы обучения рисунку.

Приобретать опыт создания рисунка простого (плоского) предмета с натуры.

Учиться анализировать соотношения пропорций, визуально сравнивать пространственные величины.

Приобретать первичные знания и навыки композиционного расположения изображения на листе.

Уметь выбирать вертикальный или горизонтальный формат листа для выполнения соответствующих задач рисунка.

Воспринимать учебную задачу, поставленную учителем, и решать её в своей практической художественной деятельности.

Уметь обсуждать результаты своей практической работы и работы товарищей с позиций соответствия их поставленной учебной задаче, с позиций выраженного в рисунке содержания и графических средств его выражения (в рамках программного материала).

#### **Модуль «Живопись»**

Осваивать навыки работы красками «гуашь» в условиях урока.

Знать три основных цвета; обсуждать и называть ассоциативные представления, которые рождает каждый цвет.

Осознавать эмоциональное звучание цвета и уметь формулировать своё мнение с опорой на опыт жизненных ассоциаций.

Приобретать опыт экспериментирования, исследования результатов смешения красок и получения нового цвета.

Вести творческую работу на заданную тему с опорой на зрительные впечатления, организованные педагогом.

#### **Модуль «Скульптура»**

Приобретать опыт аналитического наблюдения, поиска выразительных образных объёмных форм в природе (например, облака, камни, коряги, формы плодов).

Осваивать первичные приёмы лепки из пластилина, приобретать представления о целостной форме в объёмном изображении.

Овладевать первичными навыками бумагопластики – создания объёмных форм из бумаги путём её складывания, надрезания, закручивания.

#### **Модуль «Декоративно-прикладное искусство»**

Уметь рассматривать и эстетически характеризовать различные примеры узоров в природе (в условиях урока на основе фотографий); приводить примеры, сопоставлять и искать ассоциации с орнаментами в произведениях декоративно-прикладного искусства.

Различать виды орнаментов по изобразительным мотивам: растительные, геометрические, анималистические.

Учиться использовать правила симметрии в своей художественной деятельности.

Приобретать опыт создания орнаментальной декоративной композиции (стилизованной: декоративный цветок или птица).

Приобретать знания о значении и назначении украшений в жизни людей.

Приобретать представления о глиняных игрушках отечественных народных художественных промыслов (дымковская, каргопольская игрушки или по выбору учителя с учётом местных промыслов) и опыт практической художественной деятельности по мотивам игрушки выбранного промысла.

Иметь опыт и соответствующие возрасту навыки подготовки и оформления общего праздника.

#### **Модуль «Архитектура».**

Рассматривать различные произведения архитектуры в окружающем мире (по фотографиям в условиях урока); анализировать и характеризовать особенности и составные части рассматриваемых зданий.

Осваивать приёмы конструирования из бумаги, складывания объёмных простых геометрических тел.

Приобретать опыт пространственного макетирования (сказочный город) в форме коллективной игровой деятельности.

Приобретать представления о конструктивной основе любого предмета и первичные навыки анализа его строения.

#### **Модуль «Восприятие произведений искусства»**

Приобретать умения рассматривать, анализировать детские рисунки с позиций их содержания и сюжета, настроения, композиции (расположения на листе), цвета, а также соответствия учебной задаче, поставленной учителем.

Приобретать опыт эстетического наблюдения природы на основе эмоциональных впечатлений с учётом учебных задач и визуальной установки учителя.

Приобретать опыт художественного наблюдения предметной среды жизни человека в зависимости от поставленной аналитической и эстетической задачи (установки).

Осваивать опыт эстетического восприятия и аналитического наблюдения архитектурных построек.

Осваивать опыт эстетического, эмоционального общения со станковой картиной, понимать значение зрительских умений и специальных знаний; приобретать опыт восприятия картин со сказочным сюжетом (В.М. Васнецова и других художников по выбору учителя), а также произведений с ярко выраженным эмоциональным настроением (например, натюрморты В. Ван Гога или А. Матисса).

Осваивать новый опыт восприятия художественных иллюстраций в детских книгах и отношения к ним в соответствии с учебной установкой.

### **Модуль «Азбука цифровой графики»**

Приобретать опыт создания фотографий с целью эстетического и целенаправленного наблюдения природы.

Приобретать опыт обсуждения фотографий с точки зрения того, с какой целью сделан снимок, насколько значимо его содержание и какова композиция в кадре.

К концу обучения во **2 классе** обучающийся получит следующие предметные результаты по отдельным темам программы по изобразительному искусству:

#### **Модуль «Графика»**

Осваивать особенности и приёмы работы новыми графическими художественными материалами; осваивать выразительные свойства твёрдых, сухих, мягких и жидких графических материалов.

Приобретать навыки изображения на основе разной по характеру и способу наложения линии.

Овладевать понятием «ритм» и навыками ритмической организации изображения как необходимой композиционной основы выражения содержания.

Осваивать навык визуального сравнения пространственных величин, приобретать умения соотносить пропорции в рисунках птиц и животных (с опорой на зрительские впечатления и анализ).

Приобретать умение вести рисунок с натуры, видеть пропорции объекта, расположение его в пространстве; располагать изображение на листе, соблюдая этапы ведения рисунка, осваивая навык штриховки.

#### **Модуль «Живопись»**

Осваивать навыки работы цветом, навыки смешения красок, пастозное плотное и прозрачное нанесение краски; осваивать разный характер мазков и движений кистью, навыки создания выразительной фактуры и кроющиеся качества гуаши.

Приобретать опыт работы акварельной краской и понимать особенности работы прозрачной краской.

Знать названия основных и составных цветов и способы получения разных оттенков составного цвета.

Различать и сравнивать тёмные и светлые оттенки цвета; осваивать смешение цветных красок с белой и чёрной (для изменения их тона).

Знать о делении цветов на тёплые и холодные; уметь различать и сравнивать тёплые и холодные оттенки цвета.

Осваивать эмоциональную выразительность цвета: цвет звонкий и яркий, радостный; цвет мягкий, «глухой» и мрачный и другое.

Приобретать опыт создания пейзажей, передающих разные состояния погоды (например, туман, грозу) на основе изменения тонального звучания цвета, приобретать опыт передачи разного цветового состояния моря.

Уметь в изображении сказочных персонажей выразить их характер (герои сказок добрые и злые, нежные и грозные); обсуждать, объяснять, какими художественными средствами удалось показать характер сказочных персонажей.

#### **Модуль «Скульптура»**

Познакомиться с традиционными игрушками одного из народных художественных промыслов; освоить приёмы и последовательность лепки игрушки в традициях выбранного промысла; выполнить в технике лепки фигурку сказочного зверя по мотивам традиций выбранного промысла (по выбору: филимоновская, абашевская, каргопольская, дымковская игрушки или с учётом местных промыслов).

Знать об изменениях скульптурного образа при осмотре произведения с разных сторон.

Приобретать в процессе лепки из пластилина опыт передачи движения цельной лепной формы и разного характера движения этой формы (изображения зверушки).

#### **Модуль «Декоративно-прикладное искусство»**

Рассматривать, анализировать и эстетически оценивать разнообразие форм в природе, воспринимаемых как узоры.

Сравнивать, сопоставлять природные явления – узоры (например, капли, снежинки, паутинки, роса на листьях, серёжки во время цветения деревьев) – с рукотворными произведениями декоративного искусства (кружево, шитьё, ювелирные изделия и другое).

Приобретать опыт выполнения эскиза геометрического орнамента кружева или вышивки на основе природных мотивов.

Осваивать приёмы орнаментального оформления сказочных глиняных зверушек, созданных по мотивам народного художественного промысла (по выбору: филимоновская, абашевская, каргопольская, дымковская игрушки или с учётом местных промыслов).

Приобретать опыт преобразования бытовых подручных нехудожественных материалов в художественные изображения и поделки.

Рассматривать, анализировать, сравнивать украшения человека на примерах иллюстраций к народным сказкам лучших художников-иллюстраторов (например, И. Я. Билибина), когда украшения не только соответствуют народным традициям, но и выражают характер персонажа; учиться понимать, что украшения человека рассказывают о нём, выявляют особенности его характера, его представления о красоте.

Приобретать опыт выполнения красками рисунков украшений народных былинных персонажей.

#### **Модуль «Архитектура»**

Осваивать приёмы создания объёмных предметов из бумаги и объёмного декорирования предметов из бумаги.

Участвовать в коллективной работе по построению из бумаги пространственного макета сказочного города или детской площадки.

Рассматривать, характеризовать конструкцию архитектурных строений (по фотографиям в условиях урока), указывая составные части и их пропорциональные соотношения.

Осваивать понимание образа здания, то есть его эмоционального воздействия.

Рассматривать, приводить примеры и обсуждать вид разных жилищ, домиков сказочных героев в иллюстрациях известных художников детской книги, развивая фантазию и внимание к архитектурным постройкам.

Приобретать опыт сочинения и изображения жилья для разных по своему характеру героев литературных и народных сказок.

#### **Модуль «Восприятие произведений искусства»**

Обсуждать примеры детского художественного творчества с точки зрения выражения в них содержания, настроения, расположения изображения в листе, цвета и других средств художественной выразительности, а также ответа на поставленную учебную задачу.

Осваивать и развивать умения вести эстетическое наблюдение явлений природы, а также потребность в таком наблюдении.

Приобретать опыт эстетического наблюдения и художественного анализа произведений декоративного искусства и их орнаментальной организации (например, кружево, шитьё, резьба и роспись по дереву и ткани, чеканка).

Приобретать опыт восприятия, эстетического анализа произведений отечественных художников-пейзажистов (И. И. Левитана, И. И. Шишкина, И. К. Айвазовского, Н. Крымова и других по выбору учителя), а также художников-анималистов (В. В. Ватагина, Е. И. Чарушина и других по выбору учителя).

Приобретать опыт восприятия, эстетического анализа произведений живописи западноевропейских художников с активным, ярким выражением настроения (В. Ван Гога, К. Моне, А. Матисса и других по выбору учителя).

Знать имена и узнавать наиболее известные произведения отечественных художников И. И. Левитана, И. И. Шишкина, И. К. Айвазовского, В. М. Васнецова, В. В. Ватагина, Е. И. Чарушина (и других по выбору учителя).

#### **Модуль «Азбука цифровой графики»**

Осваивать возможности изображения с помощью разных видов линий в программе Paint (или другом графическом редакторе).

Осваивать приёмы трансформации и копирования геометрических фигур в программе Paint, а также построения из них простых рисунков или орнаментов.

Осваивать в компьютерном редакторе (например, Paint) инструменты и техники – карандаш, кисточка, ластик, заливка и другие – и создавать простые рисунки или композиции (например, образ дерева).

Осваивать композиционное построение кадра при фотографировании: расположение объекта в кадре, масштаб, доминанта. Участвовать в обсуждении композиционного построения кадра в фотографии.

К концу обучения в **3 классе** обучающийся получит следующие предметные результаты по отдельным темам программы по изобразительному искусству:

#### **Модуль «Графика».**

Приобретать представление о художественном оформлении книги, о дизайне книги, многообразии форм детских книг, о работе художников-иллюстраторов.

Получать опыт создания эскиза книжки-игрушки на выбранный сюжет: рисунок обложки с соединением шрифта (текста) и изображения, рисунок заглавной буквы, создание иллюстраций, размещение текста и иллюстраций на развороте.

Узнавать об искусстве шрифта и образных (изобразительных) возможностях надписи, о работе художника над шрифтовой композицией.

Создавать практическую творческую работу – поздравительную открытку, совмещающую в ней шрифт и изображение.

Узнавать о работе художников над плакатами и афишами. Выполнять творческую композицию – эскиз афиши к выбранному спектаклю или фильму.

Узнавать основные пропорции лица человека, взаимное расположение частей лица.

Приобретать опыт рисования портрета (лица) человека.

Создавать маску сказочного персонажа с ярко выраженным характером лица (для карнавала или спектакля).

#### **Модуль «Живопись»**

Осваивать приёмы создания живописной композиции (натюрморта) по наблюдению природы или по представлению.

Рассматривать, эстетически анализировать сюжет и композицию, эмоциональное настроение в натюрмортах известных отечественных художников.

Приобретать опыт создания творческой живописной работы – натюрморта с ярко выраженным настроением или «натюрморта-автопортрета».

Изображать красками портрет человека с опорой на природу или по представлению.

Создавать пейзаж, передавая в нём активное состояние природы.

Приобрести представление о деятельности художника в театре.

Создать красками эскиз занавеса или эскиз декораций к выбранному сюжету.

Познакомиться с работой художников по оформлению праздников.

Выполнить тематическую композицию «Праздник в городе» на основе наблюдений, по памяти и по представлению.

#### **Модуль «Скульптура»**

Приобрести опыт творческой работы: лепка сказочного персонажа на основе сюжета известной сказки (или создание этого персонажа в технике бумагопластики, по выбору учителя).

Учиться создавать игрушку из подручного нехудожественного материала путём добавления к ней необходимых деталей и тем самым «одушевления образа».

Узнавать о видах скульптуры: скульптурные памятники, парковая скульптура, мелкая пластика, рельеф (виды рельефа).

Приобретать опыт лепки эскиза парковой скульптуры.

#### **Модуль «Декоративно-прикладное искусство»**

Узнавать о создании глиняной и деревянной посуды: народные художественные промыслы гжель и хохлома.

Знакомиться с приёмами исполнения традиционных орнаментов, украшающих посуду гжели и хохломы; осваивать простые кистевые приёмы, свойственные этим промыслам; выполнить эскизы орнаментов, украшающих посуду (по мотивам выбранного художественного промысла).

Узнать о сетчатых видах орнаментов и их применении, например, в росписи тканей, стен, уметь рассуждать с опорой на зрительный материал о видах симметрии в сетчатом орнаменте.

Осваивать навыки создания орнаментов при помощи штампов и трафаретов.

Получить опыт создания композиции орнамента в квадрате (в качестве эскиза росписи женского платка).

#### **Модуль «Архитектура»**

Выполнить зарисовки или творческие рисунки по памяти и по представлению на тему исторических памятников или архитектурных достопримечательностей своего города.

Создать эскиз макета паркового пространства или участвовать в коллективной работе по созданию такого макета.

Создать в виде рисунков или объёмных аппликаций из цветной бумаги эскизы разнообразных малых архитектурных форм, наполняющих городское пространство.

Придумать и нарисовать (или выполнить в технике бумагопластики) транспортное средство.

Выполнить творческий рисунок – создать образ своего города или села или участвовать в коллективной работе по созданию образа своего города или села (в виде коллажа).

#### **Модуль «Восприятие произведений искусства»**

Рассматривать и обсуждать содержание работы художника, ценностно и эстетически относиться к иллюстрациям известных отечественных художников детских книг, получая различную визуально-образную информацию; знать имена нескольких художников детской книги.

Рассматривать и анализировать архитектурные постройки своего города (села), характерные особенности улиц и площадей, выделять центральные по архитектуре здания и обсуждать их архитектурные особенности, приобретать представления, аналитический и эмоциональный опыт восприятия наиболее известных памятников архитектуры Москвы и Санкт-Петербурга (для жителей регионов на основе фотографий, телепередач и виртуальных путешествий), уметь обсуждать увиденные памятники.

Знать и уметь объяснять назначение основных видов пространственных искусств: изобразительных видов искусства – живописи, графики, скульптуры; архитектуры, дизайна, декоративно-прикладных видов искусства, а также деятельности художника в кино, в театре, на празднике.

Знать и уметь называть основные жанры живописи, графики и скульптуры, определяемые предметом изображения.

Знать имена крупнейших отечественных художников-пейзажистов: И. И. Шишкина, И. И. Левитана, А. К. Саврасова, В. Д. Поленова, И. К. Айвазовского и других (по выбору учителя), приобретать представления об их произведениях.

Осуществлять виртуальные интерактивные путешествия в художественные музеи, участвовать в исследовательских квестах, в обсуждении впечатлений от виртуальных путешествий.

Знать имена крупнейших отечественных портретистов: В. И. Сурикова, И. Е. Репина, В. А. Серова и других (по выбору учителя), приобретать представления об их произведениях.

Понимать значение музеев и называть, указывать, где находятся и чему посвящены их коллекции: Государственная Третьяковская галерея, Государственный Эрмитаж, Государственный Русский музей, Государственный музей изобразительных искусств имени А. С. Пушкина.

Знать, что в России много замечательных художественных музеев, иметь представление о коллекциях своих региональных музеев.

#### **Модуль «Азбука цифровой графики»**

Осваивать приёмы работы в графическом редакторе с линиями, геометрическими фигурами, инструментами традиционного рисования.

Применять получаемые навыки для усвоения определённых учебных тем, например: исследования свойств ритма и построения ритмических композиций, составления орнаментов путём различных повторений рисунка узора, простого повторения (раппорт), экспериментируя на свойствах симметрии; создание паттернов.

Осваивать с помощью создания схемы лица человека его конструкцию и пропорции; осваивать с помощью графического редактора схематическое изменение мимики лица.

Осваивать приёмы соединения шрифта и векторного изображения при создании, например, поздравительных открыток, афиши.

К концу обучения в **4 классе** обучающийся получит следующие предметные результаты по отдельным темам программы по изобразительному искусству:

#### **Модуль «Графика»**

Осваивать правила линейной и воздушной перспективы и применять их в своей практической творческой деятельности. Изучать основные пропорции фигуры человека, пропорциональные отношения отдельных частей фигуры и учиться применять эти знания в своих рисунках.

Приобретать представление о традиционных одеждах разных народов и представление о красоте человека в разных культурах, применять эти знания в изображении персонажей сказаний и легенд или просто представителей народов разных культур.

Создавать зарисовки памятников отечественной и мировой архитектуры.

#### **Модуль «Живопись»**

Выполнять живописное изображение пейзажей разных климатических зон (пейзаж гор, пейзаж степной или пустынной зоны, пейзаж, типичный для среднерусской природы).

Передавать в изображении народные представления о красоте человека, создавать образ женщины в русском народном костюме и образ мужчины в народном костюме.

Приобретать опыт создания портретов женских и мужских, портрета пожилого человека, детского портрета или автопортрета, портрета персонажа (по представлению из выбранной культурной эпохи).

Создавать двойной портрет (например, портрет матери и ребёнка).

Приобретать опыт создания композиции на тему «Древнерусский город».

Участвовать в коллективной творческой работе по созданию композиционного панно (аппликации из индивидуальных рисунков) на темы народных праздников (русского народного праздника и традиционных праздников у разных народов), в которых выражается обобщённый образ национальной культуры.

#### **Модуль «Скульптура»**

Лепка из пластилина эскиза памятника героям Великой Отечественной войны или участие в коллективной разработке проекта макета мемориального комплекса ко Дню Победы в Великой Отечественной войне (работа выполняется после освоения собранного материала о мемориальных комплексах, существующих в нашей стране в память о Великой Отечественной войне).

#### **Модуль «Декоративно-прикладное искусство»**

Исследовать и делать зарисовки особенностей, характерных для орнаментов разных народов или исторических эпох (особенности символов и стилизованных мотивов), показать в рисунках традиции использования орнаментов в архитектуре, одежде, оформлении предметов быта у разных народов, в разные эпохи.

Изучить и показать в практической творческой работе орнаменты, традиционные мотивы и символы русской народной культуры (в деревянной резьбе и росписи по дереву, вышивке, декоре головных уборов, орнаментах, которые характерны для предметов быта).

Получить представления о красоте русского народного костюма и головных женских уборов, особенностях мужской одежды разных сословий, а также о связи украшения костюма мужчины с родом его занятий и положением в обществе.

Познакомиться с женским и мужским костюмами в традициях разных народов, со своеобразием одежды в разных культурах и в разные эпохи.

#### **Модуль «Архитектура»**

Получить представление о конструкции традиционных жилищ у разных народов, об их связи с окружающей природой.

Познакомиться с конструкцией избы – традиционного деревянного жилого дома – и надворных построек, уметь строить из бумаги или изображать конструкцию избы, понимать и



уметь объяснять тесную связь декора (украшений) избы с функциональным значением тех же деталей: единство красоты и пользы. Иметь представления о конструктивных особенностях переносного жилища – юрты.

Иметь знания, уметь объяснять и изображать традиционную конструкцию здания каменного древнерусского храма, знать примеры наиболее значительных древнерусских соборов и где они находятся, иметь представление о красоте и конструктивных особенностях памятников русского деревянного зодчества. Иметь представления об устройстве и красоте древнерусского города, его архитектурном устройстве и жизни в нём людей. Знать основные конструктивные черты древнегреческого храма, уметь его изобразить, иметь общее, целостное образное представление о древнегреческой культуре.

Иметь представление об основных характерных чертах храмовых сооружений, характерных для разных культур: готический (романский) собор в европейских городах, буддийская пагода, мусульманская мечеть, уметь изображать их.

Понимать и уметь объяснять, в чём заключается значимость для современных людей сохранения архитектурных памятников и исторического образа своей и мировой культуры.

#### **Модуль «Восприятие произведений искусства»**

Формировать восприятие произведений искусства на темы истории и традиций русской отечественной культуры (произведения В. М. Васнецова, А. М. Васнецова, Б. М. Кустодиева, В. И. Сурикова, К. А. Коровина, А. Г. Венецианова, А. П. Рябушкина, И. Я. Билибина и других по выбору учителя).

Иметь образные представления о каменном древнерусском зодчестве (Московский Кремль, Новгородский детинец, Псковский кремль, Казанский кремль и другие с учётом местных архитектурных комплексов, в том числе монастырских), о памятниках русского деревянного зодчества (архитектурный комплекс на острове Кижи).

Узнавать соборы Московского Кремля, Софийский собор в Великом Новгороде, храм Покрова на Нерли.

Уметь называть и объяснять содержание памятника К. Минину и Д. Пожарскому скульптора И. П. Мартоса в Москве.

Знать и узнавать основные памятники наиболее значимых мемориальных ансамблей и уметь объяснять их особое значение в жизни людей (мемориальные ансамбли: Могила Неизвестного Солдата в Москве; памятник-ансамбль «Героям Сталинградской битвы» на Мамаевом кургане, «Воин-освободитель» в берлинском Трептов-парке, Пискаревский мемориал в Санкт-Петербурге и другие по выбору учителя), знать о правилах поведения при посещении мемориальных памятников.

Иметь представления об архитектурных, декоративных и изобразительных произведениях в культуре Древней Греции, других культурах Древнего мира, в том числе Древнего Востока, уметь обсуждать эти произведения.

Узнавать, различать общий вид и представлять основные компоненты конструкции готических (романских) соборов, знать особенности архитектурного устройства мусульманских мечетей, иметь представление об архитектурном своеобразии здания буддийской пагоды.

Приводить примеры произведений великих европейских художников: Леонардо да Винчи, Рафаэля, Рембрандта, Пикассо и других (по выбору учителя).

#### **Модуль «Азбука цифровой графики»**

Осваивать правила линейной и воздушной перспективы с помощью графических изображений и их варьирования в компьютерной программе Paint: изображение линии горизонта и точки схода, перспективных сокращений, цветовых и тональных изменений.

Моделировать в графическом редакторе с помощью инструментов геометрических фигур конструкцию традиционного крестьянского деревянного дома (избы) и различные варианты его устройства.

Использовать поисковую систему для знакомства с разными видами деревянного дома на основе избы и традициями её украшений.

Моделировать в графическом редакторе с помощью инструментов геометрических фигур конструкцию юрты, находить в поисковой системе разнообразные модели юрты, её украшения, внешний и внутренний вид юрты.

Моделировать в графическом редакторе с помощью инструментов геометрических фигур конструкции храмовых зданий разных культур (каменный православный собор с закомарами, со сводами-нефами, главой, куполом, готический или романский собор, пагода, мечеть).

Построить пропорции фигуры человека в графическом редакторе с помощью геометрических фигур или на линейной основе; изобразить различные фазы движения, двигая части фигуры (при соответствующих технических условиях создать анимацию схематического движения человека).

Освоить анимацию простого повторяющегося движения изображения в виртуальном редакторе GIF-анимации.

Освоить и проводить компьютерные презентации в программе PowerPoint по темам изучаемого материала, собирая в поисковых системах нужный материал, или на основе собственных фотографий и фотографий своих рисунков, делать шрифтовые надписи наиболее важных определений, названий, положений, которые надо помнить и знать.

Осуществлять виртуальные путешествия по архитектурным памятникам, в отечественные и зарубежные художественные музеи (галереи) на основе установок и квестов, предложенных учителем.

## **СОДЕРЖАНИЕ ОБУЧЕНИЯ**

### **1 КЛАСС**

#### **Модуль «Графика»**

Расположение изображения на листе. Выбор вертикального или горизонтального формата листа в зависимости от содержания изображения.

Разные виды линий. Линейный рисунок. Графические материалы для линейного рисунка и их особенности. Приёмы рисования линиями.

Рисование с натуры: разные листья и их форма.

Представление о пропорциях: короткое – длинное. Развитие навыка видения соотношения частей целого (на основе рисунков животных).

Графическое пятно (ахроматическое) и представление о силуэте. Формирование навыка видения целостности. Цельная форма и её части.

#### **Модуль «Живопись»**

Цвет как одно из главных средств выражения в изобразительном искусстве. Навыки работы гуашью в условиях урока. Краски «гуашь», кисти, бумага цветная и белая.

Три основных цвета. Ассоциативные представления, связанные с каждым цветом. Навыки смешения красок и получение нового цвета.

Эмоциональная выразительность цвета, способы выражения настроения в изображаемом сюжете.

Живописное изображение разных цветков по представлению и восприятию. Развитие навыков работы гуашью. Эмоциональная выразительность цвета.

Тематическая композиция «Времена года». Контрастные цветовые состояния времён года. Живопись (гуашь), аппликация или смешанная техника.

Техника монотипии. Представления о симметрии. Развитие воображения.

#### **Модуль «Скульптура»**

Изображение в объёме. Приёмы работы с пластилином; дощечка, стек, тряпочка.

Лепка зверушек из цельной формы (например, черепашки, ёжика, зайчика). Приёмы вытягивания, вдавливания, сгибания, скручивания.

Лепка игрушки, характерной для одного из наиболее известных народных художественных промыслов (дымковская или каргопольская игрушка или по выбору учителя с учётом местных промыслов).

Бумажная пластика. Овладение первичными приёмами надрезания, закручивания, складывания.

Объёмная аппликация из бумаги и картона.

#### **Модуль «Декоративно-прикладное искусство»**

Узоры в природе. Наблюдение узоров в живой природе (в условиях урока на основе фотографий). Эмоционально-эстетическое восприятие объектов действительности. Ассоциативное сопоставление с орнаментами в предметах декоративно-прикладного искусства.

Узоры и орнаменты, создаваемые людьми, и разнообразие их видов. Орнаменты геометрические и растительные. Декоративная композиция в круге или в полосе.

Представления о симметрии и наблюдение её в природе. Последовательное ведение работы над изображением бабочки по представлению, использование линии симметрии при составлении узора крыльев.

Орнамент, характерный для игрушек одного из наиболее известных народных художественных промыслов: дымковская или каргопольская игрушка (или по выбору учителя с учётом местных промыслов).

Дизайн предмета: изготовление нарядной упаковки путём складывания бумаги и аппликации.

Оригами – создание игрушки для новогодней ёлки. Приёмы складывания бумаги.

#### **Модуль «Архитектура»**

Наблюдение разнообразных архитектурных зданий в окружающем мире (по фотографиям), обсуждение особенностей и составных частей зданий.

Освоение приёмов конструирования из бумаги. Складывание объёмных простых геометрических тел. Овладение приёмами склеивания, надрезания и вырезания деталей; использование приёма симметрии.

Макетирование (или аппликация) пространственной среды сказочного города из бумаги, картона или пластилина.

#### **Модуль «Восприятие произведений искусства»**

Восприятие произведений детского творчества. Обсуждение сюжетного и эмоционального содержания детских работ.

Художественное наблюдение окружающего мира природы и предметной среды жизни человека в зависимости от поставленной аналитической и эстетической задачи наблюдения (установки).

Рассматривание иллюстраций детской книги на основе содержательных установок учителя в соответствии с изучаемой темой.

Знакомство с картиной, в которой ярко выражено эмоциональное состояние, или с картиной, написанной на сказочный сюжет (произведения В. М. Васнецова и другие по выбору учителя).

Художник и зритель. Освоение зрительских умений на основе получаемых знаний и творческих практических задач – установок наблюдения. Ассоциации из личного опыта обучающихся и оценка эмоционального содержания произведений.

#### **Модуль «Азбука цифровой графики»**

Фотографирование мелких деталей природы, выражение ярких зрительных впечатлений. Обсуждение в условиях урока ученических фотографий, соответствующих изучаемой теме.

**2 КЛАСС**

#### **Модуль «Графика»**

Ритм линий. Выразительность линии. Художественные материалы для линейного рисунка и их свойства. Развитие навыков линейного рисунка.

Пастель и мелки – особенности и выразительные свойства графических материалов, приёмы работы.

Ритм пятен: освоение основ композиции. Расположение пятна на плоскости листа: сгущение, разброс, доминанта, равновесие, спокойствие и движение.

Пропорции – соотношение частей и целого. Развитие аналитических навыков видения пропорций. Выразительные свойства пропорций (на основе рисунков птиц).

Рисунок с натуры простого предмета. Расположение предмета на листе бумаги. Определение формы предмета. Соотношение частей предмета. Светлые и тёмные части предмета, тень под предметом. Штриховка. Умение внимательно рассматривать и анализировать форму натурального предмета.

Графический рисунок животного с активным выражением его характера. Рассматривание графических произведений анималистического жанра.

#### **Модуль «Живопись»**

Цвета основные и составные. Развитие навыков смешивания красок и получения нового цвета. Приёмы работы гуашью. Разный характер мазков и движений кистью. Пастозное, плотное и прозрачное нанесение краски.

Акварель и её свойства. Акварельные кисти. Приёмы работы акварелью.

Цвет тёплый и холодный – цветовой контраст.

Цвет тёмный и светлый (тональные отношения). Затемнение цвета с помощью тёмной краски и осветление цвета. Эмоциональная выразительность цветовых состояний и отношений.

Цвет открытый – звонкий и приглушённый, тихий. Эмоциональная выразительность цвета.

Изображение природы (моря) в разных контрастных состояниях погоды и соответствующих цветовых состояниях (туман, нежное утро, гроза, буря, ветер – по выбору учителя). Произведения И. К. Айвазовского.

Изображение сказочного персонажа с ярко выраженным характером (образ мужской или женский).

#### **Модуль «Скульптура»**

Лепка из пластилина или глины игрушки – сказочного животного по мотивам выбранного художественного народного промысла (филимоновская игрушка, дымковский петух, каргопольский Полкан и другие по выбору учителя с учётом местных промыслов). Способ лепки в соответствии с традициями промысла.

Лепка животных (например, кошки, собаки, медвежонок) с передачей характерной пластики движения. Соблюдение цельности формы, её преобразование и добавление деталей.

Изображение движения и статики в скульптуре: лепка из пластилина тяжёлой, неповоротливой и лёгкой, стремительной формы.

#### **Модуль «Декоративно-прикладное искусство»**

Наблюдение узоров в природе (на основе фотографий в условиях урока), например, снежинки, паутинки, росы на листьях. Ассоциативное сопоставление с орнаментами в предметах декоративно-прикладного искусства (например, кружево, вышивка, ювелирные изделия).

Рисунок геометрического орнамента кружева или вышивки. Декоративная композиция. Ритм пятен в декоративной аппликации.

Поделки из подручных нехудожественных материалов. Декоративные изображения животных в игрушках народных промыслов; филимоновские, дымковские, каргопольские игрушки (и другие по выбору учителя с учётом местных художественных промыслов).

Декор одежды человека. Разнообразие украшений. Традиционные народные женские и мужские украшения. Назначение украшений и их роль в жизни людей.

#### **Модуль «Архитектура»**

Конструирование из бумаги. Приёмы работы с полосой бумаги, разные варианты складывания, закручивания, надрезания. Макетирование пространства детской площадки.

Построение игрового сказочного города из бумаги (на основе сворачивания геометрических тел – параллелепипедов разной высоты, цилиндров с прорезями и наклейками); завивание, скручивание и складывание полосы бумаги (например, гармошкой). Образ здания. Памятники отечественной архитектуры с ярко выраженным характером здания. Рисунок дома для доброго или злого сказочного персонажа (иллюстрация сказки по выбору учителя).

### **Модуль «Восприятие произведений искусства».**

Восприятие произведений детского творчества. Обсуждение сюжетного и эмоционального содержания детских работ.

Художественное наблюдение природы и красивых природных деталей, анализ их конструкции и эмоционального воздействия. Сопоставление их с рукотворными произведениями.

Восприятие орнаментальных произведений прикладного искусства (например, кружево, шитьё, резьба и роспись).

Восприятие произведений живописи с активным выражением цветового состояния в природе. Произведения И. И. Левитана, И. И. Шишкина, Н. Крымова.

Восприятие произведений анималистического жанра в графике (например, произведений В. В. Ватагина, Е. И. Чарушина) и в скульптуре (произведения В. В. Ватагина). Наблюдение животных с точки зрения их пропорций, характера движения, пластики.

### **Модуль «Азбука цифровой графики».**

Компьютерные средства изображения. Виды линий (в программе Paint или другом графическом редакторе).

Компьютерные средства изображения. Работа с геометрическими фигурами. Трансформация и копирование геометрических фигур в программе Paint.

Освоение инструментов традиционного рисования (карандаш, кисточка, ластик, заливка и другие) в программе Paint на основе простых сюжетов (например, образ дерева).

Освоение инструментов традиционного рисования в программе Paint на основе темы «Тёплый и холодный цвета» (например, «Горящий костёр в синей ночи», «Перо жар-птицы»).

Художественная фотография. Расположение объекта в кадре. Масштаб. Доминанта. Обсуждение в условиях урока ученических фотографий, соответствующих изучаемой теме.

## **3 КЛАСС**

### **Модуль «Графика»**

Эскизы обложки и иллюстраций к детской книге сказок (сказка по выбору). Рисунок буквы. Макет книги-игрушки. Совмещение изображения и текста. Расположение иллюстраций и текста на развороте книги.

Поздравительная открытка. Открытка-пожелание. Композиция открытки: совмещение текста (шрифта) и изображения. Рисунок открытки или аппликация.

Эскиз плаката или афиши. Совмещение шрифта и изображения. Особенности композиции плаката.

Графические зарисовки карандашами по памяти или на основе наблюдений и фотографий архитектурных достопримечательностей своего города.

Транспорт в городе. Рисунки реальных или фантастических машин.

Изображение лица человека. Строение, пропорции, взаиморасположение частей лица.

Эскиз маски для маскарада: изображение лица – маски персонажа с ярко выраженным характером. Аппликация из цветной бумаги.

### **Модуль «Живопись»**

Создание сюжетной композиции «В цирке», использование гуаши или карандаша и акварели (по памяти и представлению). Художник в театре: эскиз занавеса (или декораций сцены) для спектакля со сказочным сюжетом (сказка по выбору).

Тематическая композиция «Праздник в городе». Гуашь по цветной бумаге, возможно совмещение с наклейками в виде коллажа или аппликации.

Натюрморт из простых предметов с натуры или по представлению. «Натюрморт-автопортрет» из предметов, характеризующих личность обучающегося.

Пейзаж в живописи. Передача в пейзаже состояний в природе. Выбор для изображения времени года, времени дня, характера погоды и особенностей ландшафта (лес или поле, река или озеро); количество и состояние неба в изображении.

Портрет человека по памяти и представлению с опорой на натуру. Выражение в портрете (автопортрете) характера человека, особенностей его личности с использованием выразительных возможностей композиционного размещения в плоскости листа, особенностей пропорций и мимики лица, характера цветового решения, сильного или мягкого контраста, включения в композицию дополнительных предметов.

#### **Модуль «Скульптура»**

Создание игрушки из подручного нехудожественного материала, придание ей одушевлённого образа (добавления деталей лепных или из бумаги, ниток или других материалов).

Лепка сказочного персонажа на основе сюжета известной сказки или создание этого персонажа путём бумагопластики.

Освоение знаний о видах скульптуры (по назначению) и жанрах скульптуры (по сюжету изображения).

Лепка эскиза парковой скульптуры. Выражение пластики движения в скульптуре. Работа с пластилином или глиной.

#### **Модуль «Декоративно-прикладное искусство»**

Приёмы исполнения орнаментов и выполнение эскизов украшения посуды из дерева и глины в традициях народных художественных промыслов Хохломы и Гжели (или в традициях других промыслов по выбору учителя).

Эскизы орнаментов для росписи тканей. Раппорт. Трафарет и создание орнамента при помощи печаток или штампов.

Эскизы орнамента для росписи платка: симметрия или асимметрия построения композиции, статика и динамика узора, ритмические чередования мотивов, наличие композиционного центра, роспись по канве. Рассматривание павловопосадских платков.

Проектирование (эскизы) декоративных украшений в городе, например, ажурные ограды, украшения фонарей, скамеек, киосков, подставок для цветов.

#### **Модуль «Архитектура»**

Зарисовки исторических памятников и архитектурных достопримечательностей города или села. Работа по наблюдению и по памяти, на основе использования фотографий и образных представлений.

Проектирование садово-паркового пространства на плоскости (аппликация, коллаж) или в виде макета с использованием бумаги, картона, пенопласта и других подручных материалов. Графический рисунок (индивидуально) или тематическое панно «Образ моего города» (села) в виде коллективной работы (композиционная склейка-аппликация рисунков зданий и других элементов городского пространства, выполненных индивидуально).

#### **Модуль «Восприятие произведений искусства»**

Иллюстрации в детских книгах и дизайн детской книги. Рассматривание и обсуждение иллюстраций известных российских иллюстраторов детских книг.

Восприятие объектов окружающего мира – архитектура, улицы города или села. Памятники архитектуры и архитектурные достопримечательности (по выбору учителя), их значение в современном мире.

Виртуальное путешествие: памятники архитектуры в Москве и Санкт-Петербурге (обзор памятников по выбору учителя).

Художественные музеи. Виртуальные путешествия в художественные музеи: Государственная Третьяковская галерея, Государственный Эрмитаж, Государственный Русский музей, Государственный музей изобразительных искусств имени А. С. Пушкина. Экскурсии в местные художественные музеи и галереи. Виртуальные экскурсии в знаменитые зарубежные художественные музеи (выбор музеев – за учителем). Осознание значимости и увлекательности посещения музеев; посещение знаменитого музея как событие; интерес к коллекции музея и искусству в целом.

Виды пространственных искусств: виды определяются по назначению произведений в жизни людей.

Жанры в изобразительном искусстве – в живописи, графике, скульптуре – определяются предметом изображения; классификация и сравнение содержания произведений сходного сюжета (например, портреты, пейзажи).

Представления о произведениях крупнейших отечественных художников-пейзажистов: И. И. Шишкина, И. И. Левитана, А. К. Саврасова, В. Д. Поленова, И. К. Айвазовского и других.

Представления о произведениях крупнейших отечественных портретистов: В. И. Сурикова, И. Е. Репина, В. А. Серова и других.

#### **Модуль «Азбука цифровой графики»**

Построение в графическом редакторе различных по эмоциональному восприятию ритмов расположения пятен на плоскости: покой (статика), разные направления и ритмы движения (например, собрались, разбежались, догоняют, улетают). Вместо пятен (геометрических фигур) могут быть простые силуэты машинок, птичек, облаков.

В графическом редакторе создание рисунка элемента орнамента (паттерна), его копирование, многократное повторение, в том числе с поворотами вокруг оси рисунка, и создание орнамента, в основе которого раппорт. Вариативное создание орнаментов на основе одного и того же элемента.

Изображение и изучение мимики лица в программе Paint (или другом графическом редакторе).

Совмещение с помощью графического редактора векторного изображения, фотографии и шрифта для создания плаката или поздравительной открытки.

Редактирование фотографий в программе Picture Manager: изменение яркости, контраста, насыщенности цвета; обрезка, поворот, отражение.

Виртуальные путешествия в главные художественные музеи и музеи местные (по выбору учителя).

### **4 КЛАСС**

#### **Модуль «Графика»**

Правила линейной и воздушной перспективы: уменьшение размера изображения по мере удаления от первого плана, смягчения цветового и тонального контрастов.

Рисунок фигуры человека: основные пропорции и взаимоотношение частей фигуры, передача движения фигуры на плоскости листа: бег, ходьба, сидящая и стоящая фигуры.

Графическое изображение героев былин, древних легенд, сказок и сказаний разных народов.

Изображение города – тематическая графическая композиция; использование карандаша, мелков, фломастеров (смешанная техника).

#### **Модуль «Живопись»**

Красота природы разных климатических зон, создание пейзажных композиций (горный, степной, среднерусский ландшафт).

Портретные изображения человека по представлению и наблюдению с разным содержанием: женский или мужской портрет, двойной портрет матери и ребёнка, портрет пожилого человека, детский портрет или автопортрет, портрет персонажа по представлению (из выбранной культурной эпохи).

Тематические многофигурные композиции: коллективно созданные панно-аппликации из индивидуальных рисунков и вырезанных персонажей на темы праздников народов мира или в качестве иллюстраций к сказкам и легендам.

#### **Модуль «Скульптура»**

Знакомство со скульптурными памятниками героям и защитникам Отечества, героям Великой Отечественной войны и мемориальными комплексами. Создание эскиза памятника ко

Дню Победы в Великой Отечественной войне. Работа с пластилином или глиной. Выражение значительности, трагизма и победительной силы.

#### **Модуль «Декоративно-прикладное искусство»**

Орнаменты разных народов. Подчинённость орнамента форме и назначению предмета, в художественной обработке которого он применяется. Особенности символов и изобразительных мотивов в орнаментах разных народов. Орнаменты в архитектуре, на тканях, одежде, предметах быта и другие.

Мотивы и назначение русских народных орнаментов. Деревянная резьба и роспись, украшение наличников и других элементов избы, вышивка, декор головных уборов и другие.

Орнаментальное украшение каменной архитектуры в памятниках русской культуры, каменная резьба, росписи стен, изразцы.

Народный костюм. Русский народный праздничный костюм, символы и обереги в его декоре. Головные уборы. Особенности мужской одежды разных сословий, связь украшения костюма мужчины с родом его занятий.

Женский и мужской костюмы в традициях разных народов.

Своеобразие одежды разных эпох и культур.

#### **Модуль «Архитектура»**

Конструкция традиционных народных жилищ, их связь с окружающей природой: дома из дерева, глины, камня; юрта и её устройство (каркасный дом); изображение традиционных жилищ.

Деревянная изба, её конструкция и декор. Моделирование избы из бумаги или изображение на плоскости в технике аппликации её фасада и традиционного декора. Понимание тесной связи красоты и пользы, функционального и декоративного в архитектуре традиционного жилого деревянного дома. Разные виды изб и надворных построек.

Конструкция и изображение здания каменного собора: свод, нефы, закомары, глава, купол. Роль собора в организации жизни древнего города, собор как архитектурная доминанта.

Традиции архитектурной конструкции храмовых построек разных народов. Изображение типичной конструкции зданий: древнегреческий храм, готический или романский собор, мечеть, пагода.

Освоение образа и структуры архитектурного пространства древнерусского города. Крепостные стены и башни, торг, посад, главный собор. Красота и мудрость в организации города, жизнь в городе.

Понимание значения для современных людей сохранения культурного наследия.

#### **Модуль «Восприятие произведений искусства»**

Произведения В. М. Васнецова, Б. М. Кустодиева, А. М. Васнецова, В. И. Сурикова, К. А. Коровина, А. Г. Венецианова, А. Я. Рябушкина, И. Я. Билибина на темы истории и традиций русской отечественной культуры.

Примеры произведений великих европейских художников: Леонардо да Винчи, Рафаэля, Рембрандта, Пикассо (и других по выбору учителя).

Памятники древнерусского каменного зодчества: Московский Кремль, Новгородский детинец, Псковский Кром, Казанский кремль (и другие с учётом местных архитектурных комплексов, в том числе монастырских). Памятники русского деревянного зодчества. Архитектурный комплекс на острове Кижи.

Художественная культура разных эпох и народов. Представления об архитектурных, декоративных и изобразительных произведениях в культуре Древней Греции, других культур Древнего мира. Архитектурные памятники Западной Европы Средних веков и эпохи Возрождения. Произведения предметно-пространственной культуры, составляющие истоки, основания национальных культур в современном мире.

Памятники национальным героям. Памятник К. Минину и Д. Пожарскому скульптора И. Мартоса в Москве. Мемориальные ансамбли: Могила Неизвестного Солдата в Москве; памятник-ансамбль «Героям Сталинградской битвы» на Мамаевом кургане (и другие по выбору учителя).



### Модуль «Азбука цифровой графики»

Изображение и освоение в программе Paint правил линейной и воздушной перспективы: изображение линии горизонта и точки схода, перспективных сокращений, цветовых и тональных изменений.

Моделирование в графическом редакторе с помощью инструментов геометрических фигур конструкции традиционного крестьянского деревянного дома (избы) и различных вариантов его устройства. Моделирование конструкции разных видов традиционных жилищ разных народов (например, юрта, каркасный дом, в том числе с учётом местных традиций).

Моделирование в графическом редакторе с помощью инструментов геометрических фигур конструкций храмовых зданий разных культур: каменный православный собор, готический или романский собор, пагода, мечеть.

Построение в графическом редакторе с помощью геометрических фигур или на линейной основе пропорций фигуры человека, изображение различных фаз движения. Создание анимации схематического движения человека (при соответствующих технических условиях).

Анимация простого движения нарисованной фигурки: загрузить две фазы движения фигурки в виртуальный редактор GIF-анимации и сохранить простое повторяющееся движение своего рисунка.

Создание компьютерной презентации в программе PowerPoint на тему архитектуры, декоративного и изобразительного искусства выбранной эпохи или этнокультурных традиций народов России.

Виртуальные тематические путешествия по художественным музеям мира.

### ТЕМАТИЧЕСКОЕ ПЛАНИРОВАНИЕ

#### 1 КЛАСС

| №                                   | Наименование разделов и тем программы                   | Количество часов |                    |                     | Электронные (цифровые) образовательные ресурсы |
|-------------------------------------|---|------------------|--------------------|---------------------|--|
|                                     |   | Всего            | Контрольные работы | Практические работы |  |
|                                     | Ты учишься изображать                                   |                  |                    |                     |  |
|                                     | Ты украшаешь  |                  |                    |                     |  |
|                                     | Ты строишь  |                  |                    |                     |  |
|                                     | Изображение, украшение, постройка всегда помогают другу |                  |                    |                     |  |
| ОБЩЕЕ КОЛИЧЕСТВО ЧАСОВ ПО ПРОГРАММЕ |   |                  |                    |                     |  |

#### 2 КЛАСС

| № | Наименование разделов и тем программы | Количество часов |                    |                     | Электронные (цифровые) образовательные ресурсы |
|---|---------------------------------------|------------------|--------------------|---------------------|--|
|   |                                       | Всего            | Контрольные работы | Практические работы |  |

|                                     |                             |  |        |  |   |
|-------------------------------------|-----------------------------|--|--------|--|---|
|                                     |                             |  | работы |  |   |
|                                     | Введение                    |  |        |  | Библиотека ЦОК<br>РЭШ<br>Инфоурок<br>Открытая сеть<br>р<br>а<br>б<br>о<br>т |
|                                     | Как и чем работает художник |  |        |  | Библиотека ЦОК<br>РЭШ<br>Инфоурок<br>Открытая сеть<br>р<br>а<br>б<br>о<br>т |
|                                     | Реальность и фантазия       |  |        |  | РЭШ<br>Инфоурок<br>Открытая сеть<br>р<br>а<br>б<br>о<br>т                   |
|                                     | О чем говорит искусство?    |  |        |  | Библиотека ЦОК<br>РЭШ<br>Инфоурок<br>Открытая сеть<br>р<br>а<br>б<br>о<br>т |
|                                     | Как говорит искусство?      |  |        |  | Библиотека ЦОК<br>РЭШ<br>Инфоурок<br>Открытая сеть<br>р<br>а<br>б<br>о<br>т |
| ОБЩЕЕ КОЛИЧЕСТВО ЧАСОВ ПО ПРОГРАММЕ |                             |  |        |  |   |

**3 КЛАСС**

|   |  |                  |  |
|---|--|------------------|--|
| № |  | Количество часов |  |
|---|--|------------------|--|

| Наименование разделов и тем программы      | Всего | Контрольные работы | Практические работы | Электронные (цифровые) образовательные ресурсы |
|--|-------|--------------------|---------------------|--|
| Введение                                   |       |                    |                     | Б  |
| Искусство в твоём доме                     |       |                    |                     | Б  |
| Искусство на улицах твоего города          |       |                    |                     | Б  |
| Художник и зрелище                         |       |                    |                     | Б  |
| Художник и музей                           |       |                    |                     | Б  |
| <b>ОБЩЕЕ КОЛИЧЕСТВО ЧАСОВ ПО ПРОГРАММЕ</b> |       |                    |                     |  |

#### 4 КЛАСС

| № | Наименование разделов и тем программы      | Количество часов |                    |                     | Электронные (цифровые) образовательные ресурсы |
|---|--|------------------|--------------------|---------------------|--|
|   |  | Всего            | Контрольные работы | Практические работы |  |
|   | Введение                                   |                  |                    |                     | Б  |
|   | Истоки родного искусства                   |                  |                    |                     | Б  |
|   | Древние города нашей земли                 |                  |                    |                     | Б  |
|   | Каждый народ – художник                    |                  |                    |                     | Б  |
|   | Искусство объединяет народы                |                  |                    |                     | Б  |
|   | <b>ОБЩЕЕ КОЛИЧЕСТВО ЧАСОВ ПО ПРОГРАММЕ</b> |                  |                    |                     |  |

**РАБОЧАЯ ПРОГРАММА  
учебного предмета «Технология»  
для обучающихся 1-4 классов**

**ПОЯСНИТЕЛЬНАЯ ЗАПИСКА**

Программа по технологии на уровне начального общего образования составлена на основе требований к результатам освоения основной образовательной программы начального общего образования ФГОС НОО, а также ориентирована на целевые приоритеты духовно-нравственного развития, воспитания и социализации обучающихся, сформулированные в федеральной рабочей программе воспитания.

Основной целью программы по технологии является успешная социализация обучающихся, формирование у них функциональной грамотности на базе освоения культурологических и конструкторско-технологических знаний (о рукотворном мире и общих правилах его создания в рамках исторически меняющихся технологий) и соответствующих им практических умений.

Программа по технологии направлена на решение системы задач:

формирование общих представлений о культуре и организации трудовой деятельности как важной части общей культуры человека;

становление элементарных базовых знаний и представлений о предметном (рукотворном) мире как результате деятельности человека, его взаимодействии с миром природы, правилах и технологиях создания, исторически развивающихся и современных производствах и профессиях;

формирование основ чертёжно-графической грамотности, умения работать с простейшей технологической документацией (рисунок, чертёж, эскиз, схема);

формирование элементарных знаний и представлений о различных материалах, технологиях их обработки и соответствующих умений;

развитие сенсомоторных процессов, психомоторной координации, глазомера через формирование практических умений;

расширение культурного кругозора, развитие способности творческого использования полученных знаний и умений в практической деятельности;

развитие познавательных психических процессов и приёмов умственной деятельности посредством включения мыслительных операций в ходе выполнения практических заданий;

развитие гибкости и вариативности мышления, способностей к изобретательской деятельности;

воспитание уважительного отношения к людям труда, к культурным традициям, понимания ценности предшествующих культур, отражённых в материальном мире;

развитие социально ценных личностных качеств: организованности, аккуратности, добросовестного и ответственного отношения к работе, взаимопомощи, волевой саморегуляции, активности и инициативности;

воспитание интереса и творческого отношения к продуктивной созидательной деятельности, мотивации успеха и достижений, стремления к творческой самореализации;

становление экологического сознания, внимательного и вдумчивого отношения к окружающей природе, осознание взаимосвязи рукотворного мира с миром природы;

воспитание положительного отношения к коллективному труду, применение правил культуры общения, проявление уважения к взглядам и мнению других людей.

Содержание программы по технологии включает характеристику основных структурных единиц (модулей), которые являются общими для каждого года обучения:

технологии, профессии и производства.

технологии ручной обработки материалов: технологии работы с бумагой и картоном, технологии работы с пластичными материалами, технологии работы с природным материалом, технологии работы с текстильными материалами, технологии работы с другими доступными материалами (например, пластик, поролон, фольга, солома).

конструирование и моделирование: работа с «Конструктором» (с учётом возможностей материально-технической базы образовательной организации), конструирование и моделирование из бумаги, картона, пластичных материалов, природных и текстильных материалов, робототехника (с учётом возможностей материально-технической базы образовательной организации).

информационно-коммуникативные технологии (далее – ИКТ) (с учётом возможностей материально-технической базы образовательной организации).

В процессе освоения программы по технологии обучающиеся овладевают основами проектной деятельности, которая направлена на развитие творческих черт личности, коммуникабельности, чувства ответственности, умения искать и использовать информацию.

В программе по технологии осуществляется реализация межпредметных связей с учебными предметами: «Математика» (моделирование, выполнение расчётов, вычислений, построение форм с учетом основ геометрии, работа с геометрическими фигурами, телами, именованными

числами), «Изобразительное искусство» (использование средств художественной выразительности, законов и правил декоративно-прикладного искусства и дизайна), «Окружающий мир» (природные формы и конструкции как универсальный источник инженерно-художественных идей для мастера; природа как источник сырья, этнокультурные традиции), «Родной язык» (использование важнейших видов речевой деятельности и основных типов учебных текстов в процессе анализа заданий и обсуждения результатов практической деятельности), «Литературное чтение» (работа с текстами для создания образа, реализуемого в изделии).

Общее число часов, рекомендованных для изучения технологии – 135 часов: в 1 классе – 33 часа (1 час в неделю), во 2 классе – 34 часа (1 час в неделю), в 3 классе – 34 часа (1 час в неделю), в 4 классе – 34 часа (1 час в неделю).

### **Учет программы воспитания в рабочей программе предмета «Технология»**

Рабочая программа воспитания ОУ реализуется в том числе и через использование воспитательного потенциала уроков технологии. Эта работа осуществляется в следующих формах:

- Побуждение обучающихся соблюдать на уроке общепринятые нормы поведения, правила общения со старшими (педагогическими работниками) и сверстниками (обучающимися), принципы учебной дисциплины и самоорганизации.
- Привлечение внимания обучающихся к ценностному аспекту изучаемых на уроках предметов, явлений, событий через:
  - использование на уроках информации, затрагивающей важные социальные, нравственные, этические вопросы;
  - использование воспитательных возможностей содержания учебного предмета для формирования у обучающихся российских традиционных духовно-нравственных и социокультурных ценностей через подбор соответствующих проблемных ситуаций для обсуждения в классе.
  - Включение в урок игровых процедур, которые помогают поддержать мотивацию обучающихся к получению знаний, налаживанию позитивных межличностных отношений в классе, помогают установлению доброжелательной атмосферы во время урока.
  - Применение на уроке интерактивных форм работы, стимулирующих познавательную мотивацию обучающихся.
  - Применение групповой работы или работы в парах, которые способствуют развитию навыков командной работы и взаимодействию с другими обучающимися.
  - Выбор и использование на уроках методов, методик, технологий, оказывающих воспитательное воздействие на личность в соответствии с воспитательным идеалом, целью и задачами воспитания.
- Инициирование и поддержка исследовательской деятельности школьников в форме включения в урок различных исследовательских заданий, что дает возможность обучающимся приобрести навыки самостоятельного решения теоретической проблемы, генерирования и оформления собственных гипотез, уважительного отношения к чужим идеям, публичного выступления, аргументирования и отстаивания своей точки зрения.
- Установление уважительных, доверительных, неформальных отношений между учителем и учениками, создание на уроках эмоционально-комфортной среды.

### **СОДЕРЖАНИЕ УЧЕБНОГО ПРЕДМЕТА**

#### **КЛАСС**

#### **Технологии, профессии и производства**

Природное и техническое окружение человека. Природа как источник сырьевых ресурсов и творчества мастеров. Красота и разнообразие природных форм, их передача в изделиях из различных материалов. Наблюдения природы и фантазия мастера – условия создания изделия. Бережное отношение к природе. Общее понятие об изучаемых материалах, их происхождении, разнообразии. Подготовка к работе. Рабочее место, его организация в зависимости от вида

работы. Рациональное размещение на рабочем месте материалов и инструментов, поддержание порядка во время работы, уборка по окончании работы. Рациональное и безопасное использование и хранение инструментов.

Профессии родных и знакомых. Профессии, связанные с изучаемыми материалами и производствами. Профессии сферы обслуживания.

Традиции и праздники народов России, ремёсла, обычаи.

### **Технологии ручной обработки материалов**

Бережное, экономное и рациональное использование обрабатываемых материалов. Использование конструктивных особенностей материалов при изготовлении изделий.

Основные технологические операции ручной обработки материалов: разметка деталей, выделение деталей, формообразование деталей, сборка изделия, отделка изделия или его деталей. Общее представление.

Способы разметки деталей: на глаз и от руки, по шаблону, по линейке (как направляющему инструменту без откладывания размеров) и изготовление изделий с опорой на рисунки, графическую инструкцию, простейшую схему. Чтение условных графических изображений (называние операций, способов и приёмов работы, последовательности изготовления изделий). Правила экономной и аккуратной разметки. Рациональная разметка и вырезание нескольких одинаковых деталей из бумаги. Способы соединения деталей в изделии: с помощью пластилина, клея, скручивание, сшивание и другое. Приёмы и правила аккуратной работы с клеем. Отделка изделия или его деталей (окрашивание, вышивка, аппликация и другое).

Подбор соответствующих инструментов и способов обработки материалов в зависимости от их свойств и видов изделий. Инструменты и приспособления (ножницы, линейка, игла, гладилка, стека, шаблон и другие), их правильное, рациональное и безопасное использование.

Пластические массы, их виды (пластилин, пластика и другие). Приёмы изготовления изделий доступной по сложности формы из них: разметка на глаз, отделение части (стекой, отрыванием), придание формы.

Наиболее распространённые виды бумаги. Их общие свойства. Простейшие способы обработки бумаги различных видов: сгибание и складывание, сминание, обрывание, склеивание и другое. Резание бумаги ножницами. Правила безопасной работы, передачи и хранения ножниц. Картон.

Виды природных материалов (плоские – листья и объёмные – орехи, шишки, семена, ветки). Приёмы работы с природными материалами: подбор материалов в соответствии с замыслом, составление композиции, соединение деталей (приклеивание, склеивание с помощью прокладки, соединение с помощью пластилина).

Общее представление о тканях (текстиле), их строении и свойствах. Швейные инструменты и приспособления (иглы, булавки и другие). Отмеривание и заправка нитки в иголку, строчка прямого стежка.

Использование дополнительных отделочных материалов.

### **Конструирование и моделирование**

Простые и объёмные конструкции из разных материалов (пластические массы, бумага, текстиль и другое) и способы их создания. Общее представление о конструкции изделия, детали и части изделия, их взаимное расположение в общей конструкции. Способы соединения деталей в изделиях из разных материалов. Образец, анализ конструкции образцов изделий, изготовление изделий по образцу, рисунку. Конструирование по модели (на плоскости). Взаимосвязь выполняемого действия и результата. Элементарное прогнозирование порядка действий в зависимости от желаемого (необходимого) результата, выбор способа работы в зависимости от требуемого результата (замысла).

### **Информационно-коммуникативные технологии**

Демонстрация учителем готовых материалов на информационных носителях.

Информация. Виды информации.

## УНИВЕРСАЛЬНЫЕ УЧЕБНЫЕ ДЕЙСТВИЯ (ПРОПЕДЕВТИЧЕСКИЙ УРОВЕНЬ)

Изучение технологии в 1 классе способствует освоению на пропедевтическом уровне ряда универсальных учебных действий: познавательных универсальных учебных действий, коммуникативных универсальных учебных действий, регулятивных универсальных учебных действий, совместной деятельности.

### Познавательные универсальные учебные действия

#### Базовые логические и исследовательские действия:

ориентироваться в терминах, используемых в технологии (в пределах изученного);  
воспринимать и использовать предложенную инструкцию (устную, графическую);  
анализировать устройство простых изделий по образцу, рисунку, выделять основные и второстепенные составляющие конструкции;  
сравнивать отдельные изделия (конструкции), находить сходство и различия в их устройстве.

#### Работа с информацией:

У обучающегося будут сформированы следующие умения работать с информацией как часть познавательных универсальных учебных действий:

воспринимать информацию (представленную в объяснении учителя или в учебнике), использовать её в работе;

понимать и анализировать простейшую знаково-символическую информацию (схема, рисунок) и строить работу в соответствии с ней.

#### Коммуникативные универсальные учебные действия

участвовать в коллективном обсуждении: высказывать собственное мнение, отвечать на вопросы, выполнять правила этики общения: уважительное отношение к одноклассникам, внимание к мнению другого;

строить несложные высказывания, сообщения в устной форме (по содержанию изученных тем).

#### Регулятивные универсальные учебные действия

##### Самоорганизация и самоконтроль:

принимать и удерживать в процессе деятельности предложенную учебную задачу;  
действовать по плану, предложенному учителем, работать с опорой на графическую инструкцию учебника, принимать участие в коллективном построении простого плана действий;  
понимать и принимать критерии оценки качества работы, руководствоваться ими в процессе анализа и оценки выполненных работ;

организовывать свою деятельность: производить подготовку к уроку рабочего места, поддерживать на нём порядок в течение урока, производить необходимую уборку по окончании работы;

выполнять несложные действия контроля и оценки по предложенным критериям.

##### Совместная деятельность:

проявлять положительное отношение к включению в совместную работу, к простым видам сотрудничества;

принимать участие в парных, групповых, коллективных видах работы, в процессе изготовления изделий осуществлять элементарное сотрудничество.

## 2 КЛАСС

### Технологии, профессии и производства

Рукотворный мир – результат труда человека. Элементарные представления об основном принципе создания мира вещей: прочность конструкции, удобство использования, эстетическая выразительность. Средства художественной выразительности (композиция, цвет, тон и другие). Изготовление изделий с учётом данного принципа. Общее представление о технологическом процессе: анализ устройства и назначения изделия, выстраивание последовательности практических действий и технологических операций, подбор материалов и инструментов, экономная разметка, обработка с целью получения (выделения) деталей, сборка, отделка изделия,

проверка изделия в действии, внесение необходимых дополнений и изменений. Изготовление изделий из различных материалов с соблюдением этапов технологического процесса.

Традиции и современность. Новая жизнь древних профессий. Совершенствование их технологических процессов. Мастера и их профессии, правила мастера. Культурные традиции. Техника на службе человеку.

Элементарная творческая и проектная деятельность (создание замысла, его детализация и воплощение). Несложные коллективные, групповые проекты.

### **Технологии ручной обработки материалов**

Многообразие материалов, их свойств и их практическое применение в жизни. Исследование и сравнение элементарных физических, механических и технологических свойств различных материалов. Выбор материалов по их декоративно-художественным и конструктивным свойствам.

Называние и выполнение основных технологических операций ручной обработки материалов в процессе изготовления изделия: разметка деталей (с помощью линейки (угольника, циркуля), формообразование деталей (сгибание, складывание тонкого картона и плотных видов бумаги и другое), сборка изделия (сшивание). Подвижное соединение деталей изделия. Использование соответствующих способов обработки материалов в зависимости от вида и назначения изделия.

Виды условных графических изображений: рисунок, простейший чертёж, эскиз, схема. Чертёжные инструменты – линейка (угольник, циркуль). Их функциональное назначение, конструкция. Приёмы безопасной работы колющими (циркуль) инструментами.

Технология обработки бумаги и картона. Назначение линий чертежа (контур, линия разреза, сгиба, выносная, размерная). Чтение условных графических изображений. Построение прямоугольника от двух прямых углов (от одного прямого угла). Разметка деталей с опорой на простейший чертёж, эскиз. Изготовление изделий по рисунку, простейшему чертежу или эскизу, схеме. Использование измерений, вычислений и построений для решения практических задач. Сгибание и складывание тонкого картона и плотных видов бумаги – биговка. Подвижное соединение деталей на проволоку, толстую нитку.

Технология обработки текстильных материалов. Строение ткани (поперечное и продольное направление нитей). Ткани и нитки растительного происхождения (полученные на основе натурального сырья). Виды ниток (швейные, мулине). Трикотаж, нетканые материалы (общее представление), его строение и основные свойства. Строчка прямого стежка и её варианты (перевивы, наборы) и (или) строчка косого стежка и её варианты (крестик, стебельчатая, ёлочка). Лекало. Разметка с помощью лекала (простейшей выкройки). Технологическая последовательность изготовления несложного швейного изделия (разметка деталей, выкраивание деталей, отделка деталей, сшивание деталей).

Использование дополнительных материалов (например, проволока, пряжа, бусины и другие).

### **Конструирование и моделирование**

Основные и дополнительные детали. Общее представление о правилах создания гармоничной композиции. Симметрия, способы разметки и конструирования симметричных форм.

Конструирование и моделирование изделий из различных материалов по простейшему чертежу или эскизу. Подвижное соединение деталей конструкции. Внесение элементарных конструктивных изменений и дополнений в изделие.

### **Информационно-коммуникативные технологии**

Демонстрация учителем готовых материалов на информационных носителях.

Поиск информации. Интернет как источник информации.

УНИВЕРСАЛЬНЫЕ УЧЕБНЫЕ ДЕЙСТВИЯ



Изучение технологии во 2 классе способствует освоению ряда универсальных учебных действий: познавательных универсальных учебных действий, коммуникативных универсальных учебных действий, регулятивных универсальных учебных действий, совместной деятельности.

#### **Познавательные универсальные учебные действия**

##### **Базовые логические и исследовательские действия:**

ориентироваться в терминах, используемых в технологии (в пределах изученного);  
выполнять работу в соответствии с образцом, инструкцией, устной или письменной;  
выполнять действия анализа и синтеза, сравнения, группировки с учётом указанных критериев;

строить рассуждения, делать умозаключения, проверять их в практической работе;

воспроизводить порядок действий при решении учебной (практической) задачи;

осуществлять решение простых задач в умственной и материализованной форме.

##### **Работа с информацией:**

получать информацию из учебника и других дидактических материалов, использовать её в работе;

понимать и анализировать знаково-символическую информацию (чертёж, эскиз, рисунок, схема) и строить работу в соответствии с ней.

##### **Коммуникативные универсальные учебные действия**

выполнять правила участия в учебном диалоге: задавать вопросы, дополнять ответы других обучающихся, высказывать своё мнение, отвечать на вопросы, проявлять уважительное отношение к одноклассникам, внимание к мнению другого;

делиться впечатлениями о прослушанном (прочитанном) тексте, рассказе учителя, о выполненной работе, созданном изделии.

#### **Регулятивные универсальные учебные действия**

##### **Самоорганизация и самоконтроль:**

понимать и принимать учебную задачу;

организовывать свою деятельность;

понимать предлагаемый план действий, действовать по плану;

прогнозировать необходимые действия для получения практического результата,

планировать работу;

выполнять действия контроля и оценки;

воспринимать советы, оценку учителя и других обучающихся, стараться учитывать их в работе.

##### **Совместная деятельность:**

выполнять элементарную совместную деятельность в процессе изготовления изделий, осуществлять взаимопомощь;

выполнять правила совместной работы: справедливо распределять работу, договариваться, выполнять ответственно свою часть работы, уважительно относиться к чужому мнению.

### **3 КЛАСС**

#### **Технологии, профессии и производства**

Непрерывность процесса деятельностного освоения мира человеком и создания культуры. Материальные и духовные потребности человека как движущие силы прогресса.

Разнообразие творческой трудовой деятельности в современных условиях. Разнообразие предметов рукотворного мира: архитектура, техника, предметы быта и декоративно-прикладного искусства. Современные производства и профессии, связанные с обработкой материалов, аналогичных используемым на уроках технологии.

Общие правила создания предметов рукотворного мира: соответствие формы, размеров, материала и внешнего оформления изделия его назначению. Стиливая гармония в предметном ансамбле, гармония предметной и окружающей среды (общее представление).

Мир современной техники. Информационно-коммуникационные технологии в жизни современного человека. Решение человеком инженерных задач на основе изучения природных законов – жёсткость конструкции (трубчатые сооружения, треугольник как устойчивая геометрическая форма и другие).

Бережное и внимательное отношение к природе как источнику сырьевых ресурсов и идей для технологий будущего.

Элементарная творческая и проектная деятельность. Коллективные, групповые и индивидуальные проекты в рамках изучаемой тематики. Совместная работа в малых группах, осуществление сотрудничества, распределение работы, выполнение социальных ролей (руководитель (лидер) и подчинённый).

### **Технологии ручной обработки материалов**

Некоторые (доступные в обработке) виды искусственных и синтетических материалов. Разнообразие технологий и способов обработки материалов в различных видах изделий, сравнительный анализ технологий при использовании того или иного материала (например, аппликация из бумаги и ткани, коллаж и другие). Выбор материалов по их декоративно-художественным и технологическим свойствам, использование соответствующих способов обработки материалов в зависимости от назначения изделия.

Инструменты и приспособления (циркуль, угольник, канцелярский нож, шило и другие), название и выполнение приёмов их рационального и безопасного использования.

Углубление общих представлений о технологическом процессе (анализ устройства и назначения изделия, выстраивание последовательности практических действий и технологических операций, подбор материалов и инструментов, экономная разметка материалов, обработка с целью получения деталей, сборка, отделка изделия, проверка изделия в действии, внесение необходимых дополнений и изменений). Рицовка. Изготовление объёмных изделий из развёрток. Преобразование развёрток несложных форм.

Технология обработки бумаги и картона. Виды картона (гофрированный, толстый, тонкий, цветной и другой). Чтение и построение простого чертежа (эскиза) развёртки изделия. Разметка деталей с опорой на простейший чертёж, эскиз. Решение задач на внесение необходимых дополнений и изменений в схему, чертёж, эскиз. Выполнение измерений, расчётов, несложных построений.

Выполнение рицовки на картоне с помощью канцелярского ножа, выполнение отверстий шилом.

Технология обработки текстильных материалов. Использование трикотажа и нетканых материалов для изготовления изделий. Использование вариантов строчки косого стежка (крестик, стебельчатая и другие) и (или) петельной строчки для соединения деталей изделия и отделки. Пришивание пуговиц (с двумя-четырьмя отверстиями). Изготовление швейных изделий из нескольких деталей.

Использование дополнительных материалов. Комбинирование разных материалов в одном изделии.

### **Конструирование и моделирование**

Конструирование и моделирование изделий из различных материалов, в том числе наборов «Конструктор» по заданным условиям (техничко-технологическим, функциональным, декоративно-художественным). Способы подвижного и неподвижного соединения деталей набора «Конструктор», их использование в изделиях, жёсткость и устойчивость конструкции.

Создание простых макетов и моделей архитектурных сооружений, технических устройств, бытовых конструкций. Выполнение заданий на доработку конструкций (отдельных узлов, соединений) с учётом дополнительных условий (требований). Использование измерений и построений для решения практических задач. Решение задач на мысленную трансформацию трёхмерной конструкции в развёртку (и наоборот).

### **Информационно-коммуникативные технологии**

Информационная среда, основные источники (органы восприятия) информации, получаемой человеком. Сохранение и передача информации. Информационные технологии. Источники информации, используемые человеком в быту: телевидение, радио, печатные издания, персональный компьютер и другие. Современный информационный мир. Персональный компьютер (ПК) и его назначение. Правила пользования ПК для сохранения здоровья. Назначение

основных устройств компьютера для ввода, вывода и обработки информации. Работа с доступной информацией (книги, музеи, беседы (мастер-классы) с мастерами, Интернет, видео, DVD). Работа с текстовым редактором Microsoft Word или другим.

#### УНИВЕРСАЛЬНЫЕ УЧЕБНЫЕ ДЕЙСТВИЯ

Изучение технологии в 3 классе способствует освоению ряда универсальных учебных действий: познавательных универсальных учебных действий, коммуникативных универсальных учебных действий, регулятивных универсальных учебных действий, совместной деятельности.

##### **Познавательные универсальные учебные действия**

###### **Базовые логические и исследовательские действия:**

ориентироваться в терминах, используемых в технологии, использовать их в ответах на вопросы и высказываниях (в пределах изученного);

осуществлять анализ предложенных образцов с выделением существенных и несущественных признаков;

выполнять работу в соответствии с инструкцией, устной или письменной, а также графически представленной в схеме, таблице;

определять способы доработки конструкций с учётом предложенных условий;

классифицировать изделия по самостоятельно предложенному существенному признаку (используемый материал, форма, размер, назначение, способ сборки);

читать и воспроизводить простой чертёж (эскиз) развёртки изделия;

восстанавливать нарушенную последовательность выполнения изделия.

###### **Работа с информацией:**

анализировать и использовать знаково-символические средства представления информации для создания моделей и макетов изучаемых объектов;

на основе анализа информации производить выбор наиболее эффективных способов работы;

осуществлять поиск необходимой информации для выполнения учебных заданий с использованием учебной литературы;

использовать средства информационно-коммуникационных технологий для решения учебных и практических задач, в том числе Интернет под руководством учителя.

##### **Коммуникативные универсальные учебные действия**

строить монологическое высказывание, владеть диалогической формой коммуникации;

строить рассуждения в форме связи простых суждений об объекте, его строении, свойствах и способах создания;

описывать предметы рукотворного мира, оценивать их достоинства;

формулировать собственное мнение, аргументировать выбор вариантов и способов выполнения задания.

##### **Регулятивные универсальные учебные действия**

###### **Самоорганизация и самоконтроль:**

принимать и сохранять учебную задачу, осуществлять поиск средств для её решения;

прогнозировать необходимые действия для получения практического результата, предлагать план действий в соответствии с поставленной задачей, действовать по плану;

выполнять действия контроля и оценки, выявлять ошибки и недочёты по результатам работы, устанавливать их причины и искать способы устранения;

проявлять волевую саморегуляцию при выполнении задания.

###### **Совместная деятельность:**

выбирать себе партнёров по совместной деятельности не только по симпатии, но и по деловым качествам;

справедливо распределять работу, договариваться, приходить к общему решению, отвечать за общий результат работы;

выполнять роли лидера, подчинённого, соблюдать равноправие и дружелюбие;

осуществлять взаимопомощь, проявлять ответственность при выполнении своей части работы.

#### **4 КЛАСС**

##### **Технологии, профессии и производства**

Профессии и технологии современного мира. Использование достижений науки в развитии технического прогресса. Изобретение и использование синтетических материалов с определёнными заданными свойствами в различных отраслях и профессиях. Нефть как универсальное сырьё. Материалы, получаемые из нефти (пластик, стеклоткань, пенопласт и другие).

Профессии, связанные с опасностями (пожарные, космонавты, химики и другие).

Информационный мир, его место и влияние на жизнь и деятельность людей. Влияние современных технологий и преобразующей деятельности человека на окружающую среду, способы её защиты.

Сохранение и развитие традиций прошлого в творчестве современных мастеров. Бережное и уважительное отношение людей к культурным традициям. Изготовление изделий с учётом традиционных правил и современных технологий (лепка, вязание, шитьё, вышивка и другое).

Элементарная творческая и проектная деятельность (реализация заданного или собственного замысла, поиск оптимальных конструктивных и технологических решений). Коллективные, групповые и индивидуальные проекты на основе содержания материала, изучаемого в течение учебного года. Использование комбинированных техник создания конструкций по заданным условиям в выполнении учебных проектов.

##### **Технологии ручной обработки материалов**

Синтетические материалы – ткани, полимеры (пластик, поролон). Их свойства. Создание синтетических материалов с заданными свойствами.

Использование измерений, вычислений и построений для решения практических задач. Внесение дополнений и изменений в условные графические изображения в соответствии с дополнительными (изменёнными) требованиями к изделию.

Технология обработки бумаги и картона. Подбор материалов в соответствии с замыслом, особенностями конструкции изделия. Определение оптимальных способов разметки деталей, сборка изделия. Выбор способов отделки. Комбинирование разных материалов в одном изделии.

Совершенствование умений выполнять разные способы разметки с помощью чертёжных инструментов. Освоение доступных художественных техник.

Технология обработки текстильных материалов. Обобщённое представление о видах тканей (натуральные, искусственные, синтетические), их свойствах и областях использования. Дизайн одежды в зависимости от её назначения, моды, времени. Подбор текстильных материалов в соответствии с замыслом, особенностями конструкции изделия. Раскрой деталей по готовым лекалам (выкройкам), собственным несложным. Строчка петельного стежка и её варианты («тамбур» и другие), её назначение (соединение и отделка деталей) и (или) строчки петлеобразного и крестообразного стежков (соединительные и отделочные). Подбор ручных строчек для сшивания и отделки изделий. Простейший ремонт изделий.

Технология обработки синтетических материалов. Пластик, поролон, полиэтилен. Общее знакомство, сравнение свойств. Самостоятельное определение технологий их обработки в сравнении с освоенными материалами.

Комбинированное использование разных материалов.

##### **Конструирование и моделирование**

Современные требования к техническим устройствам (экологичность, безопасность, эргономичность и другие).

Конструирование и моделирование изделий из различных материалов, в том числе наборов «Конструктор» по проектному заданию или собственному замыслу. Поиск оптимальных и доступных новых решений конструкторско-технологических проблем на всех этапах

аналитического и технологического процесса при выполнении индивидуальных творческих и коллективных проектных работ.

Робототехника. Конструктивные, соединительные элементы и основные узлы робота. Инструменты и детали для создания робота. Конструирование робота. Составление алгоритма действий робота. Программирование, тестирование робота. Преобразование конструкции робота. Презентация робота.

#### **Информационно-коммуникативные технологии**

Работа с доступной информацией в Интернете и на цифровых носителях информации.

Электронные и медиаресурсы в художественно-конструкторской, проектной, предметной преобразующей деятельности. Работа с готовыми цифровыми материалами. Поиск дополнительной информации по тематике творческих и проектных работ, использование рисунков из ресурса компьютера в оформлении изделий и другое. Создание презентаций в программе PowerPoint или другой.

#### **УНИВЕРСАЛЬНЫЕ УЧЕБНЫЕ ДЕЙСТВИЯ**

Изучение технологии в 4 классе способствует освоению ряда универсальных учебных действий: познавательных универсальных учебных действий, коммуникативных универсальных учебных действий, регулятивных универсальных учебных действий, совместной деятельности.

#### **Познавательные универсальные учебные действия**

##### **Базовые логические и исследовательские действия:**

ориентироваться в терминах, используемых в технологии, использовать их в ответах на вопросы и высказываниях (в пределах изученного);

анализировать конструкции предложенных образцов изделий;

конструировать и моделировать изделия из различных материалов по образцу, рисунку, простейшему чертежу, эскизу, схеме с использованием общепринятых условных обозначений и по заданным условиям;

выстраивать последовательность практических действий и технологических операций, подбирать материал и инструменты, выполнять экономную разметку, сборку, отделку изделия;

решать простые задачи на преобразование конструкции;

выполнять работу в соответствии с инструкцией, устной или письменной;

соотносить результат работы с заданным алгоритмом, проверять изделия в действии, вносить необходимые дополнения и изменения;

классифицировать изделия по самостоятельно предложенному существенному признаку (используемый материал, форма, размер, назначение, способ сборки);

выполнять действия анализа и синтеза, сравнения, классификации предметов (изделий) с учётом указанных критериев;

анализировать устройство простых изделий по образцу, рисунку, выделять основные и второстепенные составляющие конструкции.

##### **Работа с информацией:**

находить необходимую для выполнения работы информацию, пользуясь различными источниками, анализировать её и отбирать в соответствии с решаемой задачей;

на основе анализа информации производить выбор наиболее эффективных способов работы;

использовать знаково-символические средства для решения задач в умственной или материализованной форме, выполнять действия моделирования, работать с моделями;

осуществлять поиск дополнительной информации по тематике творческих и проектных работ;

использовать рисунки из ресурса компьютера в оформлении изделий и другое;

использовать средства информационно-коммуникационных технологий для решения учебных и практических задач, в том числе Интернет под руководством учителя.

#### **Коммуникативные универсальные учебные действия**

соблюдать правила участия в диалоге: ставить вопросы, аргументировать и доказывать свою точку зрения, уважительно относиться к чужому мнению;

описывать факты из истории развития ремёсел на Руси и в России, высказывать своё отношение к предметам декоративно-прикладного искусства разных народов Российской Федерации;

создавать тексты-рассуждения: раскрывать последовательность операций при работе с разными материалами;

осознавать культурно-исторический смысл и назначение праздников, их роль в жизни каждого человека, ориентироваться в традициях организации и оформления праздников.

#### **Регулятивные универсальные учебные действия**

##### **Самоорганизация и самоконтроль:**

понимать и принимать учебную задачу, самостоятельно определять цели учебно-познавательной деятельности;

планировать практическую работу в соответствии с поставленной целью и выполнять её в соответствии с планом;

на основе анализа причинно-следственных связей между действиями и их результатами прогнозировать практические «шаги» для получения необходимого результата;

выполнять действия контроля (самоконтроля) и оценки, процесса и результата деятельности, при необходимости вносить коррективы в выполняемые действия;

проявлять волевую саморегуляцию при выполнении задания.

##### **Совместная деятельность:**

организовывать под руководством учителя совместную работу в группе: распределять роли, выполнять функции руководителя или подчинённого, осуществлять продуктивное сотрудничество, взаимопомощь;

проявлять интерес к деятельности своих товарищей и результатам их работы, в доброжелательной форме комментировать и оценивать их достижения;

в процессе анализа и оценки совместной деятельности высказывать свои предложения и пожелания, выслушивать и принимать к сведению мнение других обучающихся, их советы и пожелания, с уважением относиться к разной оценке своих достижений.

#### **ПЛАНИРУЕМЫЕ РЕЗУЛЬТАТЫ ОСВОЕНИЯ ПРОГРАММЫ ПО ТЕХНОЛОГИИ НА УРОВНЕ НАЧАЛЬНОГО ОБЩЕГО ОБРАЗОВАНИЯ**

##### **ЛИЧНОСТНЫЕ РЕЗУЛЬТАТЫ**

Личностные результаты освоения программы по технологии на уровне начального общего образования достигаются в единстве учебной и воспитательной деятельности в соответствии с традиционными российскими социокультурными и духовно-нравственными ценностями, принятыми в обществе правилами и нормами поведения и способствуют процессам самопознания, самовоспитания и саморазвития, формирования внутренней позиции личности.

В результате изучения технологии на уровне начального общего образования у обучающегося будут сформированы следующие личностные результаты:

первоначальные представления о созидательном и нравственном значении труда в жизни человека и общества, уважительное отношение к труду и творчеству мастеров;

осознание роли человека и используемых им технологий в сохранении гармонического сосуществования рукотворного мира с миром природы, ответственное отношение к сохранению окружающей среды;

понимание культурно-исторической ценности традиций, отражённых в предметном мире, чувство сопричастности к культуре своего народа, уважительное отношение к культурным традициям других народов;

проявление способности к эстетической оценке окружающей предметной среды, эстетические чувства – эмоционально-положительное восприятие и понимание красоты форм и образов природных объектов, образцов мировой и отечественной художественной культуры;

проявление положительного отношения и интереса к различным видам творческой преобразующей деятельности, стремление к творческой самореализации, мотивация к творческому труду, работе на результат, способность к различным видам практической преобразующей деятельности;

проявление устойчивых волевых качества и способность к саморегуляции: организованность, аккуратность, трудолюбие, ответственность, умение справляться с доступными проблемами;

готовность вступать в сотрудничество с другими людьми с учётом этики общения, проявление толерантности и доброжелательности.

### **МЕТАПРЕДМЕТНЫЕ РЕЗУЛЬТАТЫ**

В результате изучения технологии на уровне начального общего образования у обучающегося будут сформированы познавательные универсальные учебные действия, коммуникативные универсальные учебные действия, регулятивные универсальные учебные действия, совместная деятельность.

#### **Познавательные универсальные учебные действия**

##### **Базовые логические и исследовательские действия:**

У обучающегося будут сформированы следующие базовые логические и исследовательские действия как часть познавательных универсальных учебных действий:

ориентироваться в терминах и понятиях, используемых в технологии (в пределах изученного), использовать изученную терминологию в своих устных и письменных высказываниях;

осуществлять анализ объектов и изделий с выделением существенных и несущественных признаков;

сравнивать группы объектов (изделий), выделять в них общее и различия;

делать обобщения (техничко-технологического и декоративно-художественного характера) по изучаемой тематике;

использовать схемы, модели и простейшие чертежи в собственной практической творческой деятельности;

комбинировать и использовать освоенные технологии при изготовлении изделий в соответствии с технической, технологической или декоративно-художественной задачей;

понимать необходимость поиска новых технологий на основе изучения объектов и законов природы, доступного исторического и современного опыта технологической деятельности.

##### **Работа с информацией:**

осуществлять поиск необходимой для выполнения работы информации в учебнике и других доступных источниках, анализировать её и отбирать в соответствии с решаемой задачей;

анализировать и использовать знаково-символические средства представления информации для решения задач в умственной и материализованной форме, выполнять действия моделирования, работать с моделями;

использовать средства информационно-коммуникационных технологий для решения учебных и практических задач (в том числе Интернет с контролируемым выходом), оценивать объективность информации и возможности её использования для решения конкретных учебных задач;

следовать при выполнении работы инструкциям учителя или представленным в других информационных источниках.

##### **Коммуникативные универсальные учебные действия:**

вступать в диалог, задавать собеседнику вопросы, использовать реплики-уточнения и дополнения, формулировать собственное мнение и идеи, аргументированно их излагать, выслушивать разные мнения, учитывать их в диалоге;

создавать тексты-описания на основе наблюдений (рассматривания) изделий декоративно-прикладного искусства народов России;

строить рассуждения о связях природного и предметного мира, простые суждения (небольшие тексты) об объекте, его строении, свойствах и способах создания;

объяснять последовательность совершаемых действий при создании изделия.

##### **Регулятивные универсальные учебные действия:**

рационально организовывать свою работу (подготовка рабочего места, поддержание и наведение порядка, уборка после работы);  
выполнять правила безопасности труда при выполнении работы;  
планировать работу, соотносить свои действия с поставленной целью;  
устанавливать причинно-следственные связи между выполняемыми действиями и их результатами, прогнозировать действия для получения необходимых результатов;  
выполнять действия контроля и оценки, вносить необходимые коррективы в действие после его завершения на основе его оценки и учёта характера сделанных ошибок;  
проявлять волевою саморегуляцию при выполнении работы.

#### **Совместная деятельность:**

организовывать под руководством учителя и самостоятельно совместную работу в группе: обсуждать задачу, распределять роли, выполнять функции руководителя (лидера) и подчинённого, осуществлять продуктивное сотрудничество;

проявлять интерес к работе товарищей, в доброжелательной форме комментировать и оценивать их достижения, высказывать свои предложения и пожелания, оказывать при необходимости помощь;

понимать особенности проектной деятельности, выдвигать несложные идеи решений предлагаемых проектных заданий, мысленно создавать конструктивный замысел, осуществлять выбор средств и способов для его практического воплощения, предъявлять аргументы для защиты продукта проектной деятельности.

#### **ПРЕДМЕТНЫЕ РЕЗУЛЬТАТЫ**

К концу обучения *в 1 классе* обучающийся получит следующие предметные результаты по отдельным темам программы по технологии:

правильно организовывать свой труд: своевременно подготавливать и убирать рабочее место, поддерживать порядок на нём в процессе труда;

применять правила безопасной работы ножницами, иглой и аккуратной работы с клеем;

действовать по предложенному образцу в соответствии с правилами рациональной разметки (разметка на изнаночной стороне материала, экономия материала при разметке);

определять названия и назначение основных инструментов и приспособлений для ручного труда (линейка, карандаш, ножницы, игла, шаблон, стека и другие), использовать их в практической работе;

определять наименования отдельных материалов (например, бумага, картон, фольга, пластилин, природные, текстильные материалы) и способы их обработки (сгибание, отрывание, сминание, резание, лепка и другие), выполнять доступные технологические приёмы ручной обработки материалов при изготовлении изделий;

ориентироваться в наименованиях основных технологических операций: разметка деталей, выделение деталей, сборка изделия;

выполнять разметку деталей сгибанием, по шаблону, на глаз, от руки, выделение деталей способами обрывания, вырезания и другое, сборку изделий с помощью клея, ниток и другое;

оформлять изделия строчкой прямого стежка;

понимать смысл понятий «изделие», «деталь изделия», «образец», «заготовка», «материал», «инструмент», «приспособление», «конструирование», «апликация»;

выполнять задания с опорой на готовый план;

обслуживать себя во время работы: соблюдать порядок на рабочем месте, ухаживать за инструментами и правильно хранить их, соблюдать правила гигиены труда;

рассматривать и анализировать простые по конструкции образцы (по вопросам учителя), анализировать простейшую конструкцию изделия: выделять основные и дополнительные детали, называть их форму, определять взаимное расположение, виды соединения, способы изготовления;

распознавать изученные виды материалов (природные, пластические, бумага, тонкий картон, текстильные, клей и другие), их свойства (цвет, фактура, форма, гибкость и другие);

называть ручные инструменты (ножницы, игла, линейка) и приспособления (шаблон, стека, булавки и другие), безопасно хранить и работать ими;



различать материалы и инструменты по их назначению;  
называть и выполнять последовательность изготовления несложных изделий: разметка, резание, сборка, отделка;

качественно выполнять операции и приёмы по изготовлению несложных изделий: экономно выполнять разметку деталей на глаз, от руки, по шаблону, по линейке (как направляющему инструменту без откладывания размеров), точно резать ножницами по линиям разметки, придавать форму деталям и изделию сгибанием, складыванием, вытягиванием, отрыванием, сминанием, лепкой и прочее, собирать изделия с помощью клея, пластических масс и другое, эстетично и аккуратно выполнять отделку раскрашиванием, аппликацией, строчкой прямого стежка;

использовать для сушки плоских изделий пресс;

с помощью учителя выполнять практическую работу и самоконтроль с опорой на инструкционную карту, образец, шаблон;

различать разборные и неразборные конструкции несложных изделий;

понимать простейшие виды технической документации (рисунок, схема), конструировать и моделировать изделия из различных материалов по образцу, рисунку;

осуществлять элементарное сотрудничество, участвовать в коллективных работах под руководством учителя;

выполнять несложные коллективные работы проектного характера.

К концу обучения **во 2 классе** обучающийся получит следующие предметные результаты по отдельным темам программы по технологии:

понимать смысл понятий «инструкционная» («технологическая») карта, «чертёж», «эскиз», «линии чертежа», «развёртка», «макет», «модель», «технология», «технологические операции», «способы обработки» и использовать их в практической деятельности;

выполнять задания по самостоятельно составленному плану;

распознавать элементарные общие правила создания рукотворного мира (прочность, удобство, эстетическая выразительность – симметрия, асимметрия, равновесие), наблюдать гармонию предметов и окружающей среды, называть характерные особенности изученных видов декоративно-прикладного искусства;

выделять, называть и применять изученные общие правила создания рукотворного мира в своей предметно-творческой деятельности;

самостоятельно готовить рабочее место в соответствии с видом деятельности, поддерживать порядок во время работы, убирать рабочее место;

анализировать задание (образец) по предложенным вопросам, памятке или инструкции, самостоятельно выполнять доступные задания с опорой на инструкционную (технологическую) карту;

самостоятельно отбирать материалы и инструменты для работы, исследовать свойства новых изучаемых материалов (толстый картон, натуральные ткани, нитки, проволока и другие);

читать простейшие чертежи (эскизы), называть линии чертежа (линия контура и надреза, линия выносная и размерная, линия сгиба, линия симметрии);

выполнять экономную разметку прямоугольника (от двух прямых углов и одного прямого угла) с помощью чертёжных инструментов (линейки, угольника) с опорой на простейший чертёж (эскиз), чертить окружность с помощью циркуля;

выполнять биговку;

выполнять построение простейшего лекала (выкройки) правильной геометрической формы и разметку деталей кроя на ткани по нему/ней;

оформлять изделия и соединять детали освоенными ручными строчками;

понимать смысл понятия «развёртка» (трёхмерного предмета), соотносить объёмную конструкцию с изображениями её развёртки;

отличать макет от модели, строить трёхмерный макет из готовой развёртки;

определять неподвижный и подвижный способ соединения деталей и выполнять подвижное и неподвижное соединения известными способами;

конструировать и моделировать изделия из различных материалов по модели, простейшему чертежу или эскизу;  
решать несложные конструкторско-технологические задачи;  
применять освоенные знания и практические умения (технологические, графические, конструкторские) в самостоятельной интеллектуальной и практической деятельности;  
делать выбор, какое мнение принять – своё или другое, высказанное в ходе обсуждения;  
выполнять работу в малых группах, осуществлять сотрудничество;  
понимать особенности проектной деятельности, осуществлять под руководством учителя элементарную проектную деятельность в малых группах: разрабатывать замысел, искать пути его реализации, воплощать его в продукте, демонстрировать готовый продукт;  
называть профессии людей, работающих в сфере обслуживания.

К концу обучения **в 3 классе** обучающийся получит следующие предметные результаты по отдельным темам программы по технологии:

понимать смысл понятий «чертёж развёртки», «канцелярский нож», «шило», «искусственный материал»;  
выделять и называть характерные особенности изученных видов декоративно-прикладного искусства, профессии мастеров прикладного искусства (в рамках изученного);  
узнавать и называть по характерным особенностям образцов или по описанию изученные и распространённые в крае ремёсла;  
называть и описывать свойства наиболее распространённых изучаемых искусственных и синтетических материалов (бумага, металлы, текстиль и другие);  
читать чертёж развёртки и выполнять разметку развёрток с помощью чертёжных инструментов (линейка, угольник, циркуль);  
узнавать и называть линии чертежа (осевая и центровая);  
безопасно пользоваться канцелярским ножом, шилом;  
выполнять рицовку;  
выполнять соединение деталей и отделку изделия освоенными ручными строчками;  
решать простейшие задачи технико-технологического характера по изменению вида и способа соединения деталей: на достраивание, придание новых свойств конструкции в соответствии с новыми (дополненными) требованиями, использовать комбинированные техники при изготовлении изделий в соответствии с технической или декоративно-художественной задачей;  
понимать технологический и практический смысл различных видов соединений в технических объектах, простейшие способы достижения прочности конструкций, использовать их при решении простейших конструкторских задач;  
конструировать и моделировать изделия из разных материалов и наборов «Конструктор» по заданным техническим, технологическим и декоративно-художественным условиям;  
изменять конструкцию изделия по заданным условиям;  
выбирать способ соединения и соединительный материал в зависимости от требований конструкции;  
называть несколько видов информационных технологий и соответствующих способов передачи информации (из реального окружения обучающихся);  
понимать назначение основных устройств персонального компьютера для ввода, вывода и обработки информации;  
выполнять основные правила безопасной работы на компьютере;  
использовать возможности компьютера и информационно-коммуникационных технологий для поиска необходимой информации при выполнении обучающих, творческих и проектных заданий;  
выполнять проектные задания в соответствии с содержанием изученного материала на основе полученных знаний и умений.

К концу обучения **в 4 классе** обучающийся получит следующие предметные результаты по отдельным темам программы по технологии:

формировать общее представление о мире профессий, их социальном значении, о творчестве и творческих профессиях, о мировых достижениях в области техники и искусства (в рамках изученного), о наиболее значимых окружающих производствах;

на основе анализа задания самостоятельно организовывать рабочее место в зависимости от вида работы, осуществлять планирование трудового процесса;

самостоятельно планировать и выполнять практическое задание (практическую работу) с опорой на инструкционную (технологическую) карту или творческий замысел, при необходимости вносить коррективы в выполняемые действия;

понимать элементарные основы бытовой культуры, выполнять доступные действия по самообслуживанию и доступные виды домашнего труда;

выполнять более сложные виды работ и приёмы обработки различных материалов (например, плетение, шитьё и вышивание, тиснение по фольге), комбинировать различные способы в зависимости и от поставленной задачи, оформлять изделия и соединять детали освоенными ручными строчками;

выполнять символические действия моделирования, понимать и создавать простейшие виды технической документации (чертёж развёртки, эскиз, технический рисунок, схему) и выполнять по ней работу;

решать простейшие задачи рационализаторского характера по изменению конструкции изделия: на достраивание, придание новых свойств конструкции в связи с изменением функционального назначения изделия;

на основе усвоенных правил дизайна решать простейшие художественно-конструкторские задачи по созданию изделий с заданной функцией;

создавать небольшие тексты, презентации и печатные публикации с использованием изображений на экране компьютера, оформлять текст (выбор шрифта, размера, цвета шрифта, выравнивание абзаца);

работать с доступной информацией, работать в программах Word, Power Point;

решать творческие задачи, мысленно создавать и разрабатывать проектный замысел, осуществлять выбор средств и способов его практического воплощения, аргументированно представлять продукт проектной деятельности;

осуществлять сотрудничество в различных видах совместной деятельности, предлагать идеи для обсуждения, уважительно относиться к мнению товарищей, договариваться, участвовать в распределении ролей, координировать собственную работу в общем процессе.

## ТЕМАТИЧЕСКОЕ ПЛАНИРОВАНИЕ 1 КЛАСС

| №<br>п/п | Наименование разделов и тем<br>программы                  | Количество часов |                        |                            | Электронные<br>(цифровые)<br>образовательные<br>ресурсы |
|----------|---|------------------|------------------------|----------------------------|---|
|          |   | Всего            | Контроль<br>ные работы | Практиче<br>ские<br>работы |   |
|          | Природное и техническое<br>окружение человека             |                  |                        |                            | Б<br>и  |
|          | Природные материалы.<br>Свойства. Технологии<br>обработки |                  |                        |                            | Б<br>и<br>б   |
|          | Способы соединения<br>природных материалов                |                  |                        |                            | Б<br>и  |

| №<br>п/п                            | Наименование разделов и тем программы   | Количество часов |                    |                     | Электронные (цифровые) образовательные ресурсы |
|-------------------------------------|---|------------------|--------------------|---------------------|--|
|                                     |   | Всего            | Контрольные работы | Практические работы |  |
|                                     | Композиция художественно-декоративных изделий   |                  |                    |                     | Б<br>и<br>б                                    |
|                                     | Пластические массы. Свойства. Технология обработки  |                  |                    |                     | Б<br>и<br>б                                    |
|                                     | Изделие. Основа и детали изделия. Понятие «технология»  |                  |                    |                     | Б<br>и<br>б                                    |
|                                     | Получение различных форм деталей изделия из пластилина  |                  |                    |                     | Б<br>и<br>б                                    |
|                                     | Бумага. Ее основные свойства. Виды бумаги   |                  |                    |                     | Б<br>и   |
|                                     | Картон. Его основные свойства. Виды картона   |                  |                    |                     | Б<br>и   |
|                                     | Сгибание и складывание бумаги   |                  |                    |                     | Б<br>и   |
|                                     | Ножницы – режущий инструмент. Резание бумаги и тонкого картона ножницами. Понятие «конструкция» |                  |                    |                     | Б<br>и<br>б<br>л                               |
|                                     | Шаблон – приспособление. Разметка бумажных деталей по шаблону                                   |                  |                    |                     | Б<br>и<br>б                                    |
|                                     | Общее представление о тканях и нитках   |                  |                    |                     | Б<br>и   |
|                                     | Швейные иглы и приспособления   |                  |                    |                     | Библиотека<br>ЦОК                              |
|                                     | Варианты строчки прямого стежка (перевивы). Вышивка   |                  |                    |                     | Библиотека<br>ЦОК                              |
|                                     | Резервное время   |                  |                    |                     | Библиотека<br>ЦОК                              |
| ОБЩЕЕ КОЛИЧЕСТВО ЧАСОВ ПО ПРОГРАММЕ |   |                  |                    |                     |  |

2 КЛАСС


| п/п | № | Наименование разделов и тем программы   | Количество часов |                    | Электронные (цифровые) образовательные ресурсы |                            |
|-----|---|---|------------------|--------------------|--|----------------------------|
|     |   |   | Всего            | Контрольные работы | Практические работы                            |                            |
|     |   | Повторение и обобщение пройденного в первом классе  |                  |                    |  | Б<br>и                     |
|     |   | Средства художественной выразительности (композиция, цвет, форма, размер, тон, светотень, симметрия) в работах мастеров |                  |                    |  | Б<br>и<br>б<br>л<br>и<br>о |
|     |   | Биговка. Сгибание тонкого картона и плотных видов бумаги  |                  |                    |  | Б<br>и<br>б                |
|     |   | Технология и технологические операции ручной обработки материалов (общее представление)                                 |                  |                    |  | Б<br>и<br>б<br>л           |
|     |   | Элементы графической грамоты  |                  |                    |  | Б<br>и                     |
|     |   | Разметка прямоугольных деталей от двух прямых углов по линейке  |                  |                    |  | Б<br>и<br>б                |
|     |   | Угольник – чертежный (контрольно-измерительный) инструмент. Разметка прямоугольных деталей по угольнику                 |                  |                    |  | Б<br>и<br>б<br>л<br>и      |
|     |   | Циркуль – чертежный (контрольно-измерительный) инструмент. Разметка круглых деталей циркулем                            |                  |                    |  | Б<br>и<br>б<br>л           |
|     |   | Подвижное и неподвижное соединение деталей. Соединение деталей изделия «щелевым замком»                                 |                  |                    |  | Б<br>и<br>б<br>л           |
|     |   | Машины на службе у человека   |                  |                    |  | Б                          |
|     |   | Натуральные ткани. Основные свойства натуральных тканей   |                  |                    |  | Б<br>и                     |
|     |   | Виды ниток. Их назначение, использование  |                  |                    |  | Библиотека<br>ЦОК          |
|     |   | Технология изготовления швейных изделий. Лекало. Строчка косого стежка и ее варианты                                    |                  |                    |  | Библиотека<br>ЦОК          |

| №<br>п/п                            | Наименование разделов и тем программы | Количество часов |                           | Электронные (цифровые) образовательные ресурсы |                   |
|-------------------------------------|---------------------------------------|------------------|---------------------------|--|-------------------|
|                                     |                                       | Всего            | Контроль<br>ные<br>работы | Практические<br>работы                         |                   |
|                                     | Резервное время                       |                  |                           |  | Библиотека<br>ЦОК |
| ОБЩЕЕ КОЛИЧЕСТВО ЧАСОВ ПО ПРОГРАММЕ |                                       |                  |                           |  |                   |

### 3 КЛАСС

| № п/п | Наименование разделов и тем программы | Количество часов |                           |                        | Электронные (цифровые) образовательные ресурсы |
|-------|---------------------------------------|------------------|---------------------------|------------------------|--|
|       |                                       | Всего            | Контроль<br>ные<br>работы | Практические<br>работы |  |
|       |                                       |                  |                           |                        | Библиотека                                     |

| № п/п | Наименование раз-дела работ | Количество часов |                    |                     | Электронные (цифровые) образовательные ресурсы |
|-------|-----------------------------|------------------|--------------------|---------------------|--|
|       |                             | Всего            | Контрольные работы | Практические работы |  |
|       | реинициация оборудования    |                  |                    |                     |  |




| № п/п | Наименование раз-дела | Количество часов |                    |                     | Электронные (цифровые) образовательные ресурсы |
|-------|-----------------------|------------------|--------------------|---------------------|--|
|       |                       | Всего            | Контрольные работы | Практические работы |  |
|       | е                     |                  |                    |                     |  |
|       | н                     |                  |                    |                     |  |
|       | н                     |                  |                    |                     |  |
|       | о                     |                  |                    |                     |  |
|       | г                     |                  |                    |                     |  |
|       | о                     |                  |                    |                     |  |
|       | в                     |                  |                    |                     |  |
|       | о                     |                  |                    |                     |  |
|       | т                     |                  |                    |                     |  |
|       | о                     |                  |                    |                     |  |
|       | р                     |                  |                    |                     |  |
|       | о                     |                  |                    |                     |  |
|       | м                     |                  |                    |                     |  |
|       | к                     |                  |                    |                     |  |
|       | л                     |                  |                    |                     |  |
|       | а                     |                  |                    |                     |  |
|       | с                     |                  |                    |                     |  |
|       | с                     |                  |                    |                     |  |
|       | е                     |                  |                    |                     |  |

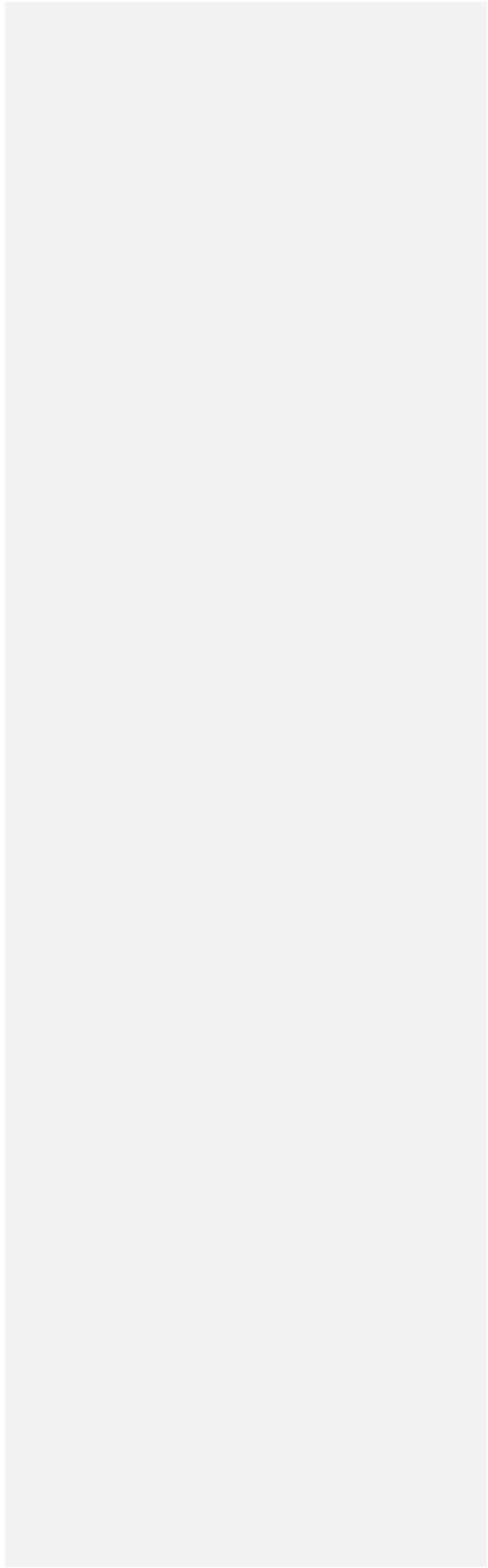


| № п/п | Наименование раз-дела по ви-де-те-м-п-ро-г-р-а-м-м-ы | Количество часов |                     |                      | Электронные (цифровые) образо-ватель-ные ре-сур-сы |
|-------|--|------------------|---------------------|----------------------|--|
|       |  | Всего            | Контроль-ные работы | Практи-ческие работы |  |
|       | Информационно-коммун                                 |                  |                     |                      | Библиотек-а ЦОК                                    |


| № п/п | Наименование разделов и тем программы | Количество часов |                    |                     | Электронные (цифровые) образовательные ресурсы |
|-------|---------------------------------------|------------------|--------------------|---------------------|--|
|       |                                       | Всего            | Контрольные работы | Практические работы |  |
|       |                                       |                  |                    |                     |  |
|       |                                       |                  |                    |                     |  |



| № п/п | Наименование раз-дела, ви-д те-м-п-ро-г-ра-м-мы | Количество часов |                     |                      | Электронные (цифровые) образо-ватель-ные ре-сур-сы |
|-------|---|------------------|---------------------|----------------------|--|
|       |   | Всего            | Контроль-ные работы | Практи-ческие работы |  |
|       | Способы пол-уче-ния об-ъе                       |                  |                     |                      | Библиот-ека ЦОК                                    |




| № п/п | Наименование раз-дела, о-бла-сти, ре-ги-она, му-ници-паль-но-го ра-й-она, му-ници-паль-но-го ок-руга | Количество часов |                    |                     | Электронные (цифровые) образовательные ресурсы |
|-------|--|------------------|--------------------|---------------------|--|
|       |  | Всего            | Контрольные работы | Практические работы |  |
|       | Муниципальное образование  |                  |                    |                     |  |

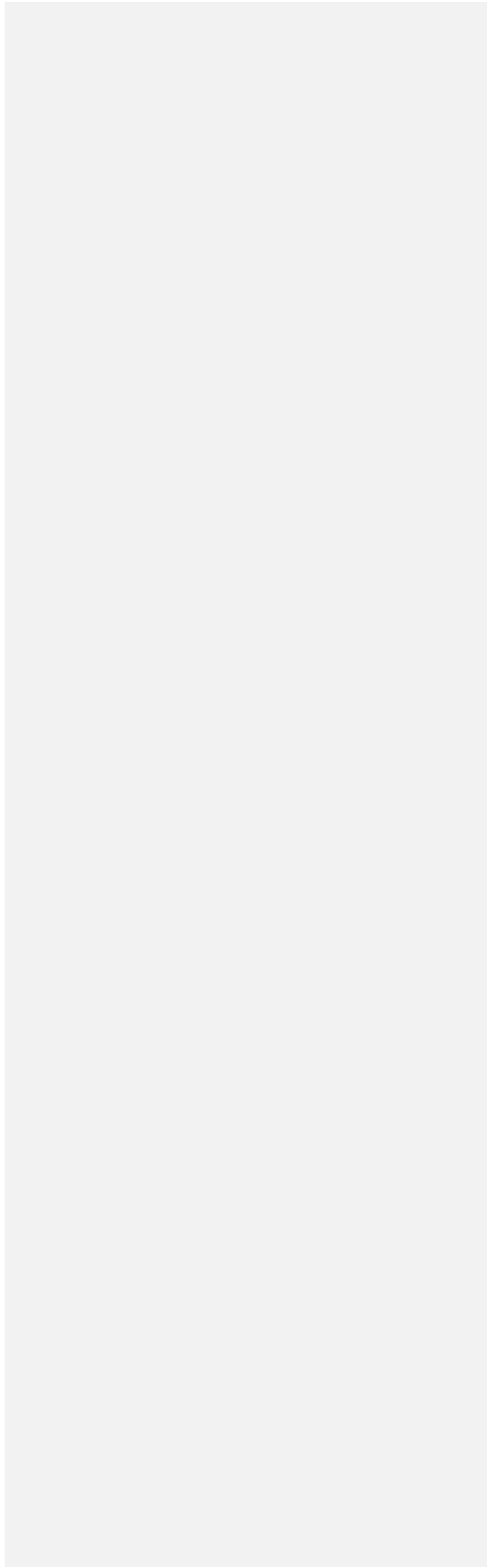


| № п/п | Наименование раз-дела, о-б-ра-ж-е-н-ий (техно-ло-г-ия | Количество часов |                    |                     | Электронные (цифровые) образовательные ресурсы |
|-------|---|------------------|--------------------|---------------------|--|
|       |   | Всего            | Контрольные работы | Практические работы |  |
|       |   |                  |                    |                     |  |

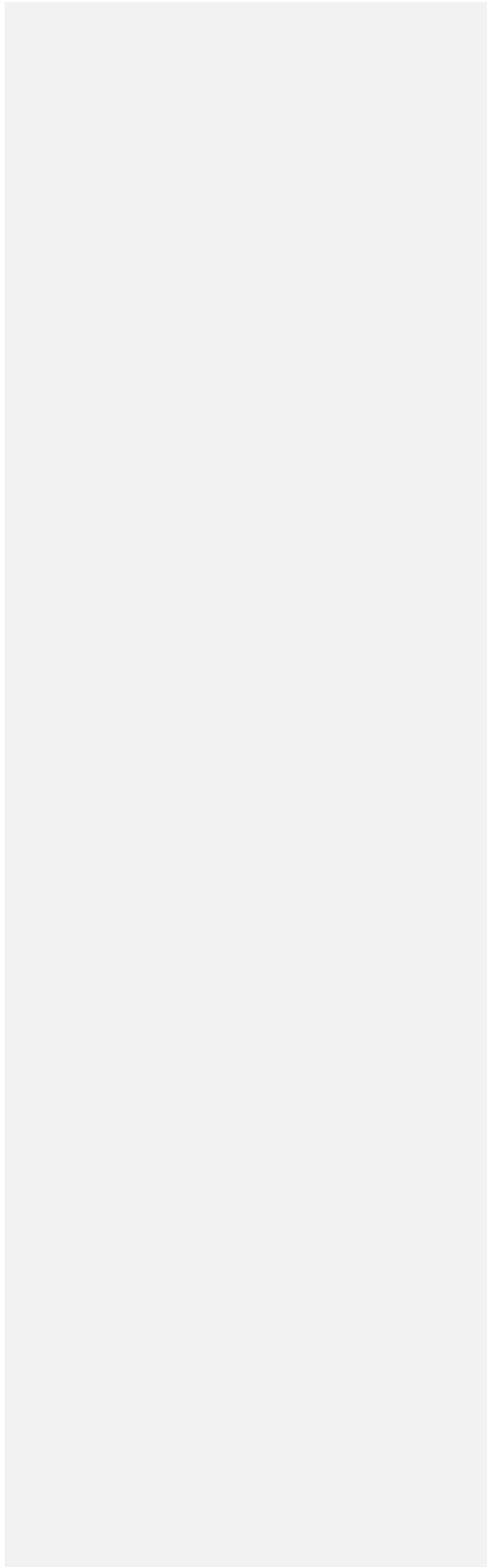
| № п/п | Наименование раз-дела, в отделе, в котором про-грам-мы | Количество часов |                     |                      | Электронные (цифровые) образо-ватель-ные ре-сурсы |
|-------|--|------------------|---------------------|----------------------|---|
|       |  | Всего            | Контроль-ные работы | Практи-ческие работы |   |
|       | Обработка тек-стиче-ских                               |                  |                     |                      |   |



| № п/п | Наименование раз-дела, о-бла-сти, ре-ги-она, на-зва-ния | Количество часов |                    |                     | Электронные (цифровые) образовательные ресурсы |
|-------|---|------------------|--------------------|---------------------|--|
|       |   | Всего            | Контрольные работы | Практические работы |  |
|       | Хмасс, кр-повой, бум-аги                                |                  |                    |                     |  |




| № п/п | Наименование раз-дела, ви-д те-м, про-грам-мы | Количество часов |                     |                      | Электронные (цифровые) образо-ватель-ные ре-сурсы |
|-------|---|------------------|---------------------|----------------------|---|
|       |   | Всего            | Контроль-ные работы | Практи-ческие работы |   |
|       | Способы пол-уче-ния об-ъе                     |                  |                     |                      | Библиот-ека ЦОК                                   |





| № п/п | Наименование раз-дела, о-бла-сти, ре-ги-она, му-ници-паль-но-го ра-й-она, му-ници-паль-но-го ок-руга | Количество часов |                     |                      | Электронные (цифровые) образовательные ресурсы |
|-------|--|------------------|---------------------|----------------------|--|
|       |  | Всего            | Контроль-ные работы | Практи-ческие работы |  |
|       | Муниципальное образование  |                  |                     |                      |  |




| № п/п | Наименование разделов и тем программы | Количество часов |                    |                     | Электронные (цифровые) образовательные ресурсы |
|-------|---------------------------------------|------------------|--------------------|---------------------|--|
|       |                                       | Всего            | Контрольные работы | Практические работы |  |
|       | Образовательный Фольга. Техн          |                  |                    |                     |  |

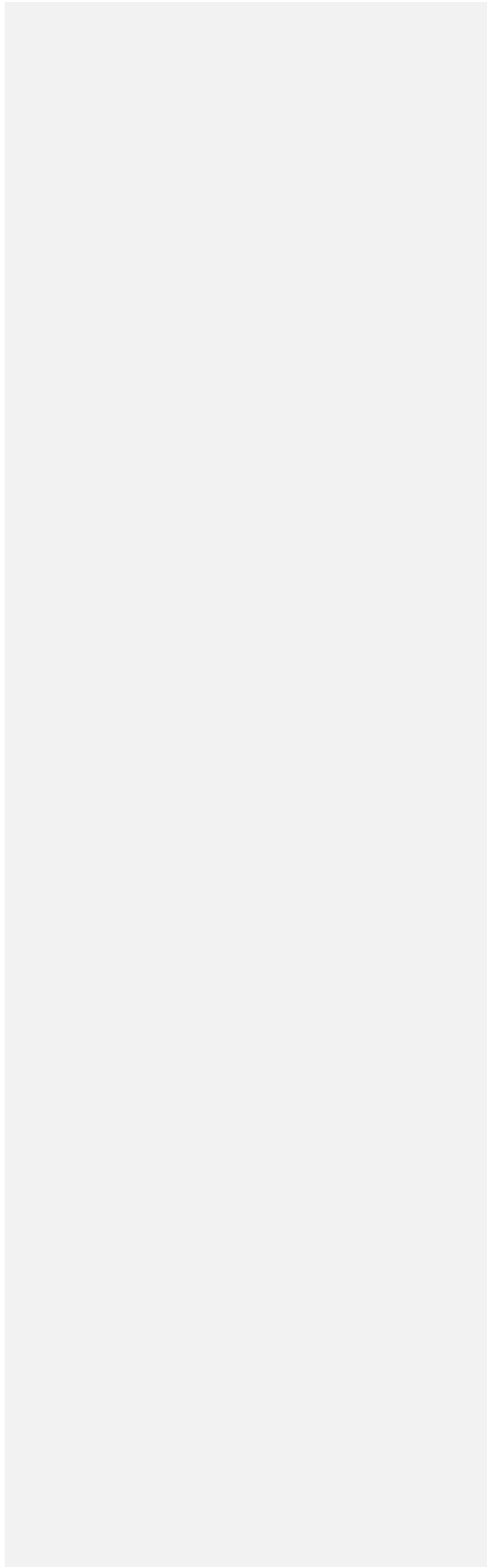
| № п/п | Наименование раз-дела, темы, программы, темы | Количество часов |                    |                     | Электронные (цифровые) образовательные ресурсы |
|-------|--|------------------|--------------------|---------------------|--|
|       |  | Всего            | Контрольные работы | Практические работы |  |
|       | Ология, работа, тексты                       |                  |                    |                     |  |

| № п/п | Наименование раз-дела по ви-де-м-п-р-о-г-р-а-м-м-ы | Количество часов |                     |                      | Электронные (цифровые) образо-ватель-ные ре-сур-сы |
|-------|--|------------------|---------------------|----------------------|--|
|       |  | Всего            | Контроль-ные работы | Практи-ческие работы |  |
|       | ги   |                  |                     |                      |  |
|       | Архитектура историт                                |                  |                     |                      | Библиотек-а ЦОК                                    |


| № п/п | Наименование раз-дела, логотип, тем-п, про-гра-мм-ы | Количество часов |                     |                      | Электронные (цифровые) образо-ватель-ные ре-сур-сы |
|-------|---|------------------|---------------------|----------------------|--|
|       |   | Всего            | Контроль-ные работы | Практи-ческие работы |  |
|       | ель-ств-о . Го-ф-ро-ка-рт-он .                      |                  |                     |                      |  |




| № п/п | Наименование раз-дела, о-бла-сти, ре-ги-она, му-ници-паль-но-го ра-й-она, му-ници-паль-но-го ок-руга | Количество часов |                    |                     | Электронные (цифровые) образовательные ресурсы |
|-------|--|------------------|--------------------|---------------------|--|
|       |  | Всего            | Контрольные работы | Практические работы |  |
|       | Египетские пирамиды  |                  |                    |                     |  |



| № п/п | Наименование раз-дела по ви-де-те-м-п-ро-г-р-а-м-м-ы | Количество часов |                    |                     | Электронные (цифровые) образовательные ресурсы |
|-------|--|------------------|--------------------|---------------------|--|
|       |  | Всего            | Контрольные работы | Практические работы |  |
|       | сферы их поль-зо-ва-ния                              |                  |                    |                     |  |
|       | Сб   |                  |                    |                     | Би   |




| № п/п | Наименование раз-дела по ви-де-те-ма-ти-че-ским про-грам-мам | Количество часов |                     |                      | Электронные (цифровые) образо-ватель-ные ре-сур-сы |
|-------|--|------------------|---------------------|----------------------|--|
|       |  | Всего            | Контроль-ные работы | Практи-ческие работы |  |
|       | Ъе-м-н-ы-е-ф-о-р-м-ы-д-е-т-а-л-е-й-и-и                       |                  |                     |                      | б-л-и-о-т-е-к-а<br>Ц-О-К                           |






| № п/п | Наименование раз-дела. Итого                                  | Количество часов |                    |                     | Электронные (цифровые) образовательные ресурсы |
|-------|---|------------------|--------------------|---------------------|--|
|       |   | Всего            | Контрольные работы | Практические работы |  |
|       | Здесь<br>ли<br>Р<br>з<br>в<br>р<br>т<br>к<br>а<br>Ч<br>е<br>р |                  |                    |                     |  |




| № п/п | Наименование раз-дела | Количество часов |                     |                      | Электронные (цифровые) образо-ватель-ные ресурсы |
|-------|-----------------------|------------------|---------------------|----------------------|--|
|       |                       | Всего            | Контроль-ные работы | Практи-ческие работы |  |
|       | Те-же раз-вет-ки      |                  |                     |                      |  |
|       | Тех-но-лог            |                  |                     |                      | Би-бли-оте                                       |


| № п/п | Наименование раз-дела, лова, ви-д те-м, про-гра-ммы  | Количество часов |                     |                      | Электронные (цифровые) образо-ватель-ные ре-сурсы |
|-------|--|------------------|---------------------|----------------------|---|
|       |  | Всего            | Контроль-ные работы | Практи-ческие работы |   |
|       | и<br>и<br>о<br>б<br>р<br>а<br>б<br>о<br>т<br>к<br>и<br>т<br>е<br>к<br>с<br>т<br>и<br>л<br>ь<br>н |                  |                     |                      |   |




| № п/п | Наименование раз-дела | Количество часов |                    |                     | Электронные (цифровые) образовательные ресурсы |
|-------|-----------------------|------------------|--------------------|---------------------|--|
|       |                       | Всего            | Контрольные работы | Практические работы |  |
|       | И                     |                  |                    |                     |  |
|       | М                     |                  |                    |                     |  |
|       | А                     |                  |                    |                     |  |
|       | Т                     |                  |                    |                     |  |
|       | Р                     |                  |                    |                     |  |
|       | И                     |                  |                    |                     |  |
|       | А                     |                  |                    |                     |  |
|       | Л                     |                  |                    |                     |  |
|       | О                     |                  |                    |                     |  |
|       | В                     |                  |                    |                     |  |
|       | П                     |                  |                    |                     |  |
|       | Р                     |                  |                    |                     |  |
|       | И                     |                  |                    |                     |  |
|       | Ш                     |                  |                    |                     |  |
|       | И                     |                  |                    |                     |  |
|       | В                     |                  |                    |                     |  |
|       | А                     |                  |                    |                     |  |
|       | Н                     |                  |                    |                     | Б  |
|       |                       |                  |                    |                     | и  |
|       |                       |                  |                    |                     | б  |
|       |                       |                  |                    |                     | л  |
|       |                       |                  |                    |                     | и  |
|       |                       |                  |                    |                     | о  |
|       |                       |                  |                    |                     | т  |
|       |                       |                  |                    |                     | е  |




| № п/п | Наименование раз-дела по ви-де-м-п-р-о-г-р-а-м-м-ы | Количество часов |                    |                     | Электронные (цифровые) образовательные ресурсы |
|-------|--|------------------|--------------------|---------------------|--|
|       |  | Всего            | Контрольные работы | Практические работы |  |
|       | и е п у г о в и ц . Р е м о н т о д е ж            |                  |                    |                     |  |




| № п/п | Наименование раз-дела | Количество часов |                    |                     | Электронные (цифровые) образовательные ресурсы |
|-------|-----------------------|------------------|--------------------|---------------------|--|
|       |                       | Всего            | Контрольные работы | Практические работы |  |
|       | Д                     |                  |                    |                     |  |
|       | С                     |                  |                    |                     | Библиотечка ЦОК                                |



| № п/п | Наименование раз-дела | Количество часов |                    |                     | Электронные (цифровые) образовательные ресурсы |
|-------|-----------------------|------------------|--------------------|---------------------|--|
|       |                       | Всего            | Контрольные работы | Практические работы |  |
|       | Д                     |                  |                    |                     |  |
|       | С                     |                  |                    |                     |  |
|       | П                     |                  |                    |                     | Б  |
|       | О                     |                  |                    |                     | и  |
|       | Д                     |                  |                    |                     | б  |
|       | В                     |                  |                    |                     | л  |
|       | И                     |                  |                    |                     | и  |

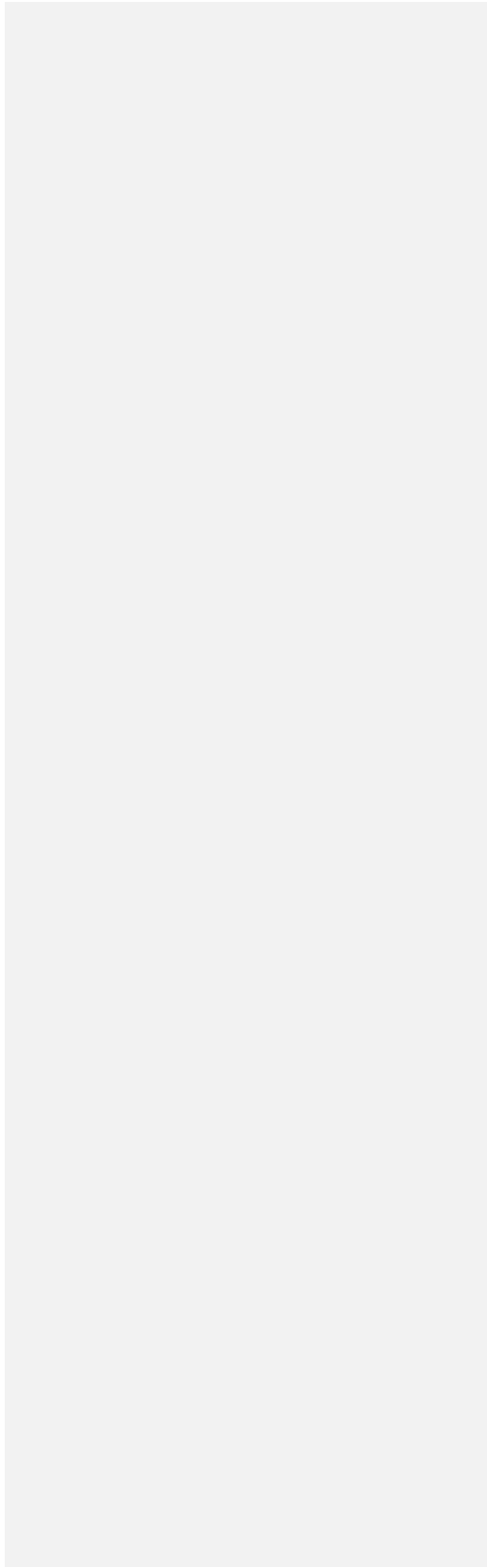


| № п/п | Наименование раз-дела, темы, программы, темы | Количество часов |                    |                     | Электронные (цифровые) образовательные ресурсы |
|-------|--|------------------|--------------------|---------------------|--|
|       |  | Всего            | Контрольные работы | Практические работы |  |
|       | Женские подвиги                              |                  |                    |                     |  |





| № п/п | Наименование раз-дела по ви-де-м-п-р-о-г-р-а-м-м-ы | Количество часов |                    |                     | Электронные (цифровые) образовательные ресурсы |
|-------|--|------------------|--------------------|---------------------|--|
|       |  | Всего            | Контрольные работы | Практические работы |  |
|       | инициативы и проекты                               |                  |                    |                     |  |




| № п/п | Наименование раз-дела, логиче-ского тем-п, про-гра-мм | Количество часов |                     |                      | Электронные (цифровые) образо-ватель-ные ре-сур-сы |
|-------|---|------------------|---------------------|----------------------|--|
|       |   | Всего            | Контроль-ные работы | Практи-ческие работы |  |
|       | ейна-бор-от-в-ти-па «К-он-с-т-р                       |                  |                     |                      |  |

| № п/п | Наименование раз-дела, о-бла-сти, ре-ги-она, му-ници-паль-но-го ра-й-она, му-ници-паль-но-го округа | Количество часов |                     |                      | Электронные (цифровые) образовательные ресурсы |
|-------|---|------------------|---------------------|----------------------|--|
|       |   | Всего            | Контроль-ные работы | Практи-ческие работы |  |
|       | Ук-тор» . Ко-нс-т-ру-и-ро-ва-н  |                  |                     |                      |  |

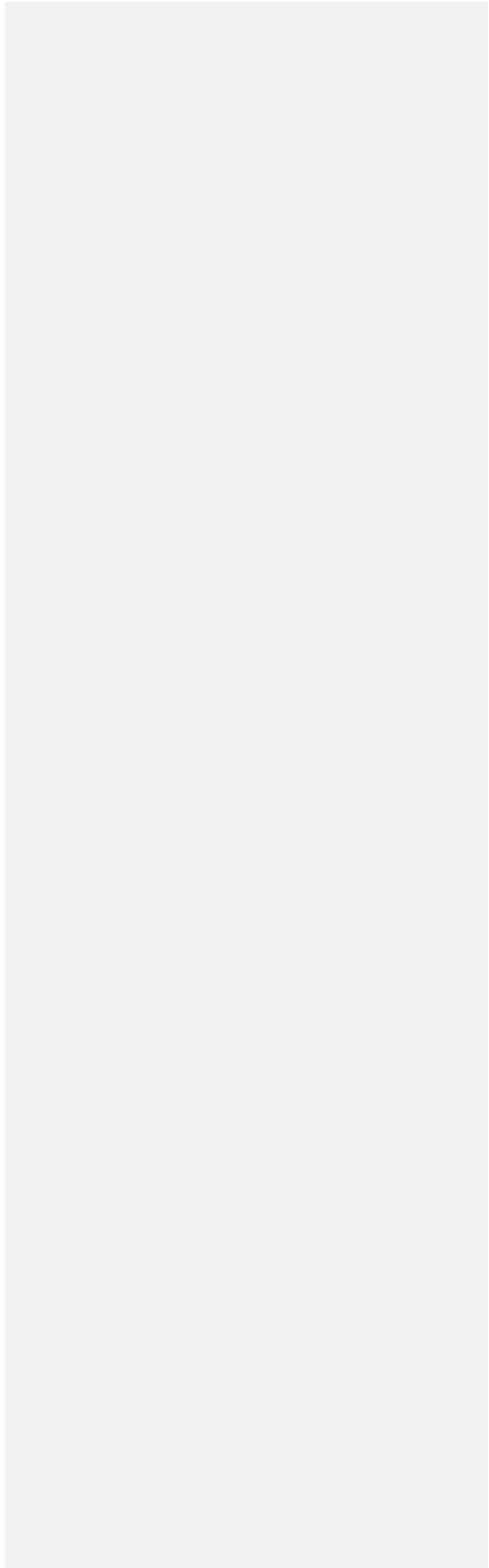
| № п/п | Наименование раз-дела по ви-де-м-п-р-о-г-р-а-м-м-ы | Количество часов |                    |                     | Электронные (цифровые) образовательные ресурсы |
|-------|--|------------------|--------------------|---------------------|--|
|       |  | Всего            | Контрольные работы | Практические работы |  |
|       | Иезделийизразныхмат                                |                  |                    |                     |  |

| № п/п | Наименование раз-дела | Количество часов |                    |                     | Электронные (цифровые) образовательные ресурсы |
|-------|-----------------------|------------------|--------------------|---------------------|--|
|       |                       | Всего            | Контрольные работы | Практические работы |  |
|       |                       |                  |                    |                     |  |
|       | Резервные             |                  |                    |                     | Библиотека Ц                                   |

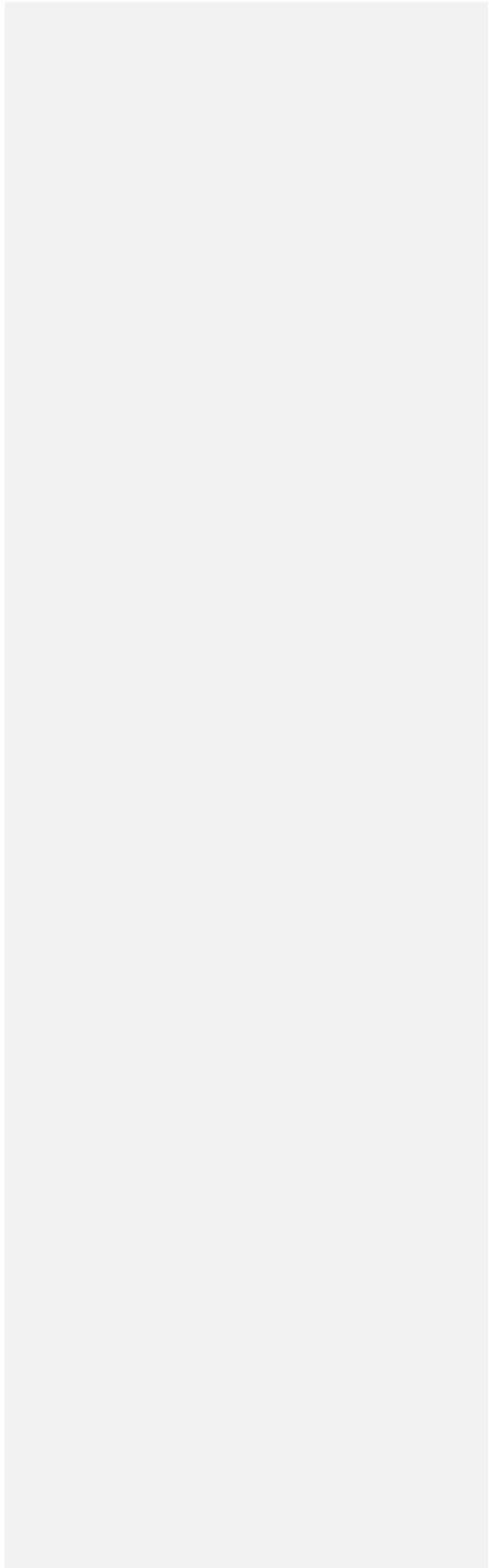




| № п/п | Наименование разделов и тем программы | Количество часов |                    |                     | Электронные (цифровые) образовательные ресурсы |
|-------|---------------------------------------|------------------|--------------------|---------------------|--|
|       |                                       | Всего            | Контрольные работы | Практические работы |  |
|       |                                       |                  |                    |                     | Электронные (цифровые) образовательные ресурсы |
|       | Повторение и обобщение                |                  |                    |                     | Библиотека<br>Ц<br>О<br>К                      |




| № п/п | Наименование разделов программы | Количество часов |                    |                     | Электронные (цифровые) образовательные ресурсы |
|-------|---------------------------------|------------------|--------------------|---------------------|--|
|       |                                 | Всего            | Контрольные работы | Практические работы |  |
|       | Заче                            |                  |                    |                     |  |
|       | нно                             |                  |                    |                     |  |
|       | ого                             |                  |                    |                     |  |
|       | в                               |                  |                    |                     |  |
|       | т                               |                  |                    |                     |  |
|       | р                               |                  |                    |                     |  |
|       | е                               |                  |                    |                     |  |
|       | т                               |                  |                    |                     |  |
|       | ь                               |                  |                    |                     |  |
|       | е                               |                  |                    |                     |  |
|       | м                               |                  |                    |                     |  |
|       | к                               |                  |                    |                     |  |
|       | л                               |                  |                    |                     |  |
|       | а                               |                  |                    |                     |  |
|       | с                               |                  |                    |                     |  |



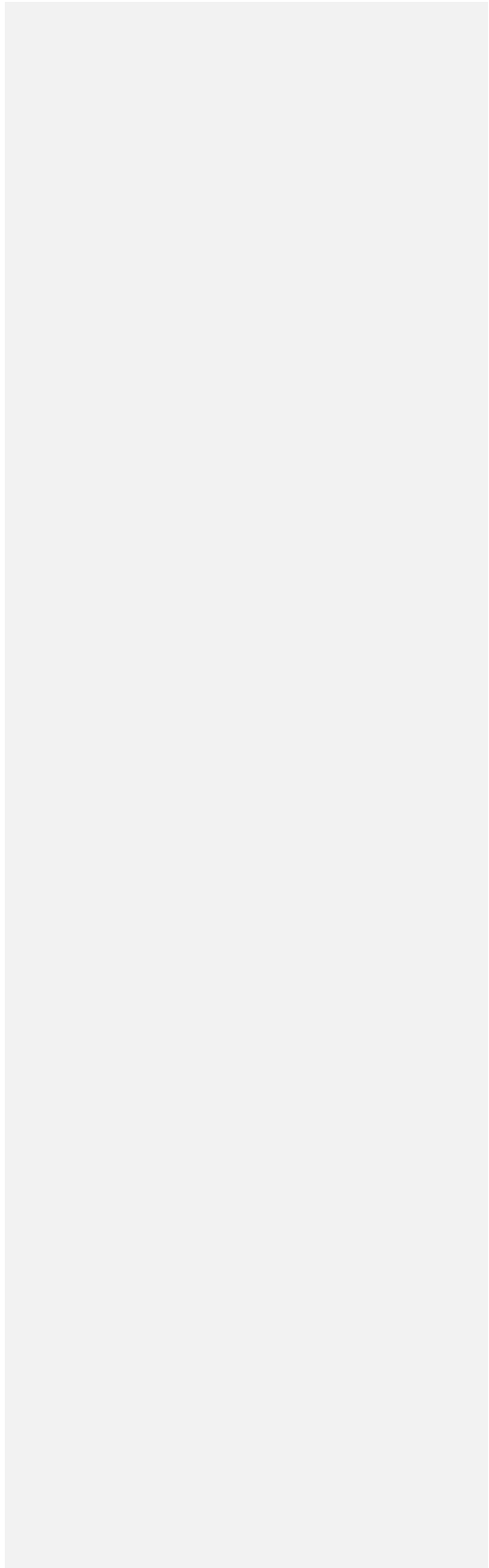


| № п/п | Наименование разделов и тем программы | Количество часов |                    |                     | Электронные (цифровые) образовательные ресурсы |
|-------|---------------------------------------|------------------|--------------------|---------------------|--|
|       |                                       | Всего            | Контрольные работы | Практические работы |  |
|       |                                       |                  |                    |                     |  |
|       |                                       |                  |                    |                     | Библиотека<br>Ц<br>О<br>К                      |

| № п/п | Наименование разделов и тем программы | Количество часов |                    |                     | Электронные (цифровые) образовательные ресурсы |
|-------|---------------------------------------|------------------|--------------------|---------------------|--|
|       |                                       | Всего            | Контрольные работы | Практические работы |  |
|       | Уникальные технические навыки         |                  |                    |                     |  |
|       | технологии                            |                  |                    |                     |  |




| № п/п | Наименование разделов и тем программы | Количество часов |                    |                     | Электронные (цифровые) образовательные ресурсы |
|-------|---------------------------------------|------------------|--------------------|---------------------|--|
|       |                                       | Всего            | Контрольные работы | Практические работы |  |
|       |                                       |                  |                    |                     | Электронные (цифровые) образовательные ресурсы |
|       | Конструктивные мероприятия            |                  |                    |                     | Библиотека<br>Ц<br>О<br>К                      |



| № п/п | Наименование разделов и тем программы | Количество часов |                    |                     | Электронные (цифровые) образовательные ресурсы |
|-------|---------------------------------------|------------------|--------------------|---------------------|--|
|       |                                       | Всего            | Контрольные работы | Практические работы |  |
|       | Техническое проектирование            |                  |                    |                     |  |
|       | Коллекция                             |                  |                    |                     | Библиотека Ц                                   |


| № п/п | Наименование разделов программы     | Количество часов |                    |                     | Электронные (цифровые) образовательные ресурсы |
|-------|-------------------------------------|------------------|--------------------|---------------------|--|
|       |                                     | Всего            | Контрольные работы | Практические работы |  |
|       |                                     |                  |                    |                     |  |
|       | Инструктивные материалы по заданиям |                  |                    |                     |  |





| № п/п | Наименование разделов и тем программы | Количество часов |                    |                     | Электронные (цифровые) образовательные ресурсы |
|-------|---------------------------------------|------------------|--------------------|---------------------|--|
|       |                                       | Всего            | Контрольные работы | Практические работы |  |
|       |                                       |                  |                    |                     |  |
|       |                                       |                  |                    |                     | Библиотека<br>Ц<br>О<br>К                      |

| № п/п | Наименование разделов и тем программы | Количество часов |                    |                     | Электронные (цифровые) образовательные ресурсы |
|-------|---------------------------------------|------------------|--------------------|---------------------|--|
|       |                                       | Всего            | Контрольные работы | Практические работы |  |
|       |                                       |                  |                    |                     |  |
|       |                                       |                  |                    |                     |  |

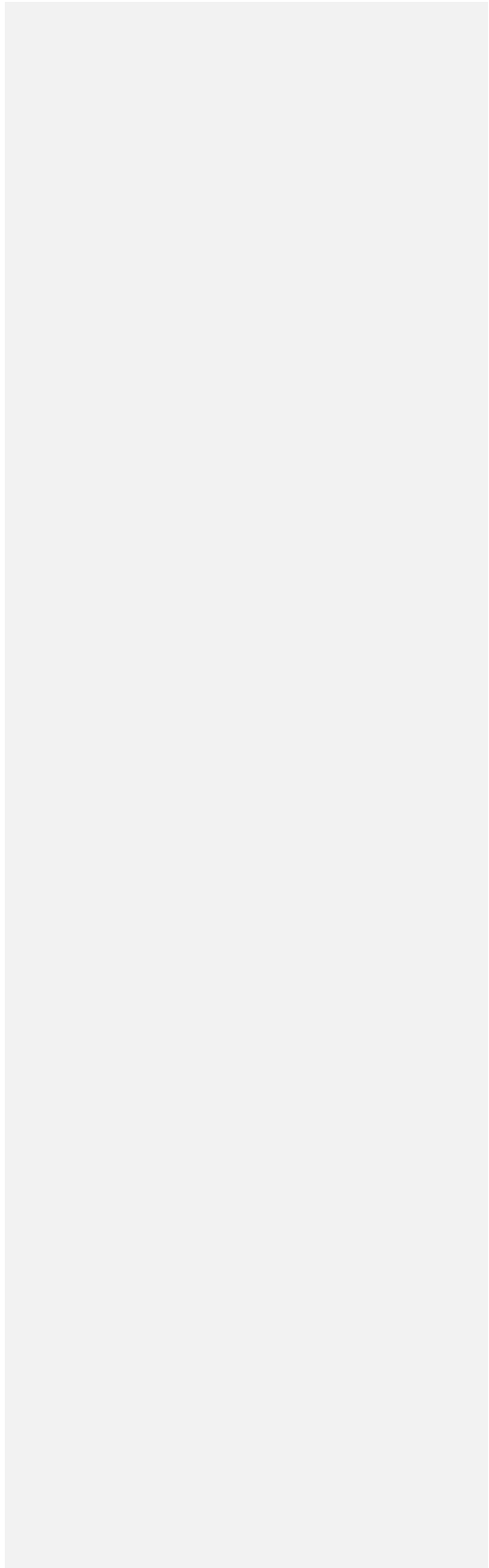




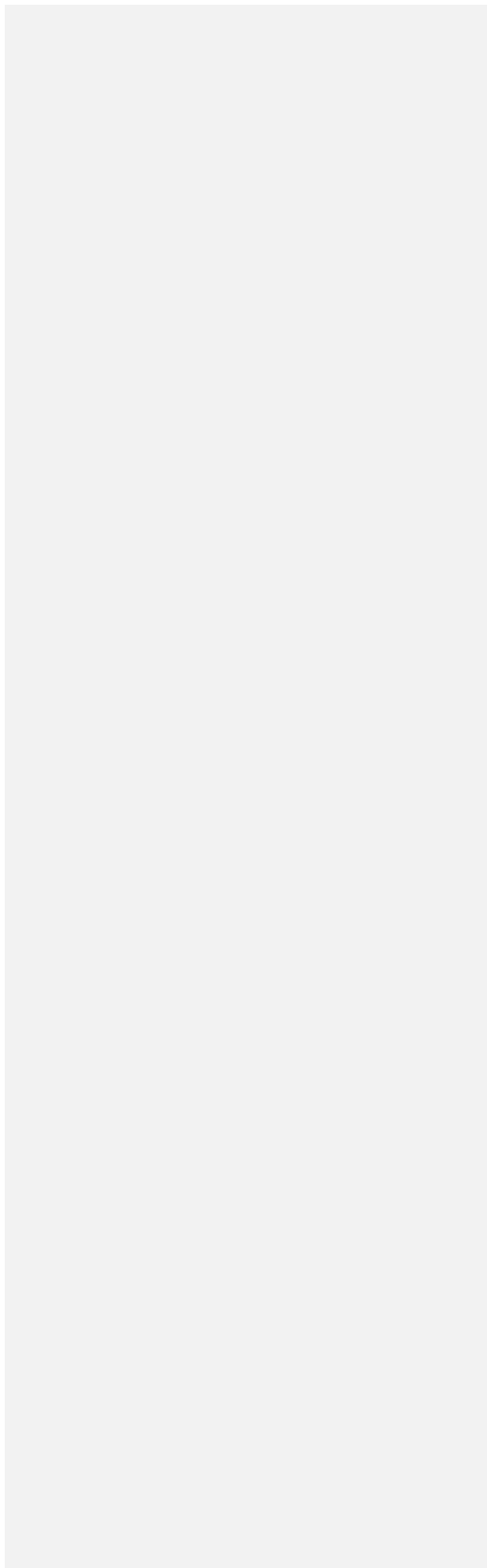
| № п/п | Наименование раз-делов и тем программы | Количество часов |                    |                     | Электронные (цифровые) образовательные ресурсы |
|-------|--|------------------|--------------------|---------------------|--|
|       |  | Всего            | Контрольные работы | Практические работы |  |
|       |  |                  |                    |                     |  |
|       |  |                  |                    |                     | Библиотека<br>Ц<br>О<br>К                      |

| № п/п | Наименование разделов и тем программы | Количество часов |                    |                     | Электронные (цифровые) образовательные ресурсы |
|-------|---------------------------------------|------------------|--------------------|---------------------|--|
|       |                                       | Всего            | Контрольные работы | Практические работы |  |
|       | Меню Декоративные ра                  |                  |                    |                     |  |
|       | Си                                    |                  |                    |                     | Библиотека<br>Ц                                |

| № п/п | Наименование разделов и тем программы | Количество часов |                    |                     | Электронные (цифровые) образовательные ресурсы |
|-------|---------------------------------------|------------------|--------------------|---------------------|--|
|       |                                       | Всего            | Контрольные работы | Практические работы |  |
|       |                                       |                  |                    |                     |  |
|       |                                       |                  |                    |                     |  |

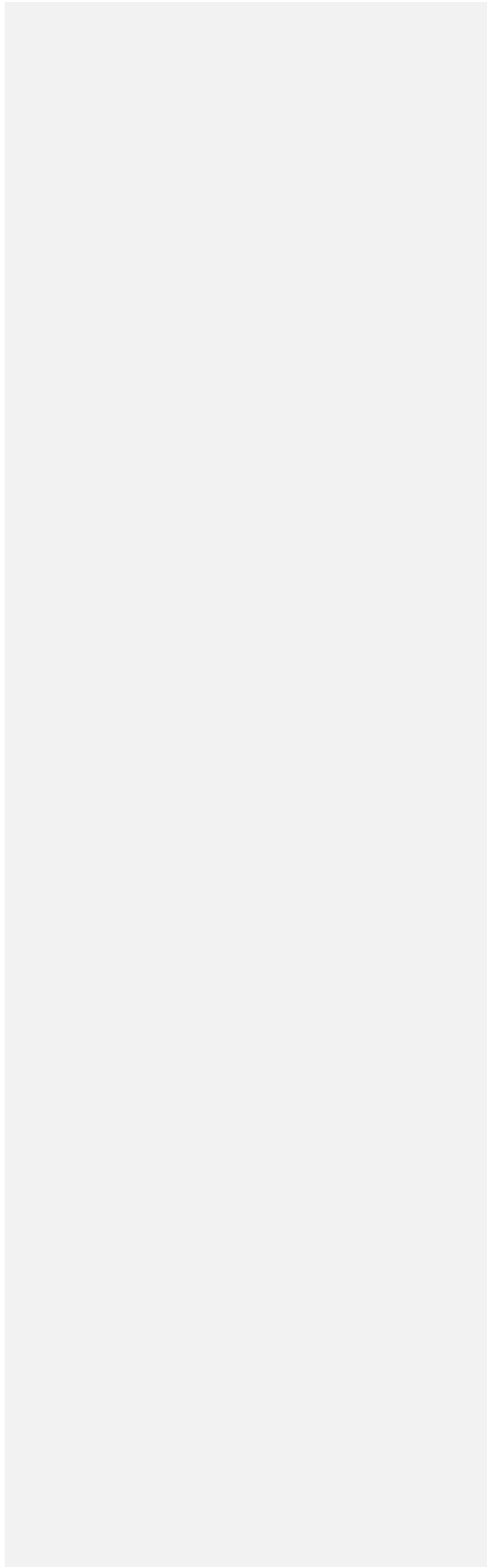


| № п/п | Наименование разделов или тем программы | Количество часов |                    |                     | Электронные (цифровые) образовательные ресурсы |
|-------|---|------------------|--------------------|---------------------|--|
|       |   | Всего            | Контрольные работы | Практические работы |  |
|       |   |                  |                    |                     | Электронные (цифровые) образовательные ресурсы |
|       | История одежды                          |                  |                    |                     | Библиотека<br>Ц<br>О<br>К                      |

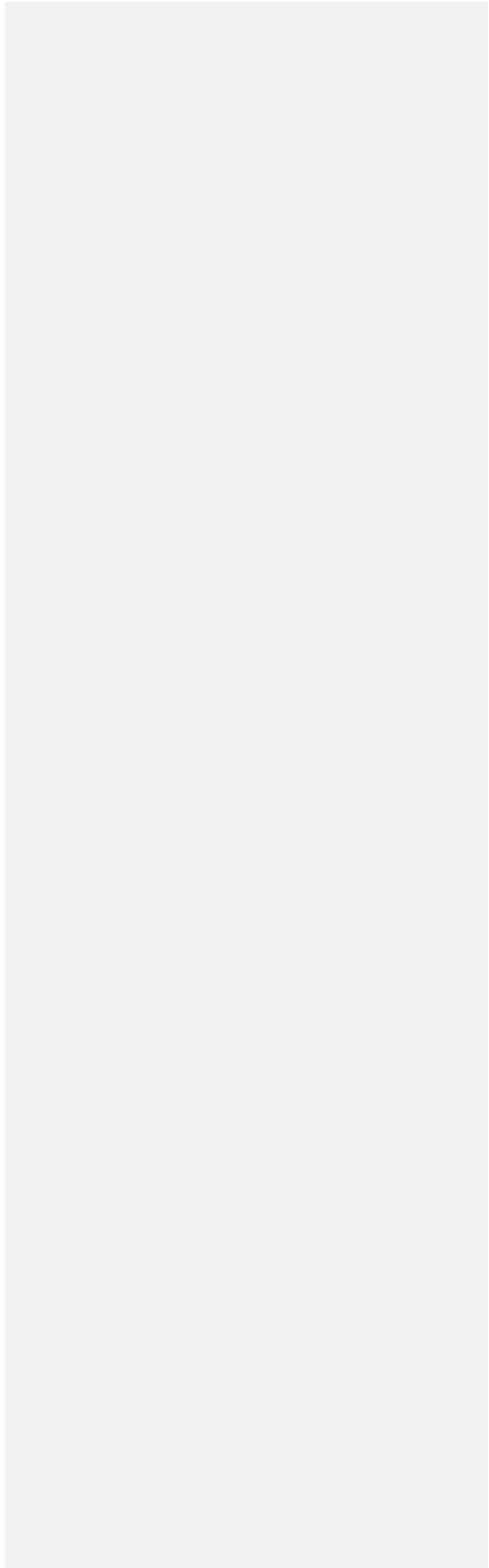


| № п/п | Наименование разделов и тем программы | Количество часов |                    |                     | Электронные (цифровые) образовательные ресурсы |
|-------|---------------------------------------|------------------|--------------------|---------------------|--|
|       |                                       | Всего            | Контрольные работы | Практические работы |  |
|       |                                       |                  |                    |                     |  |
|       |                                       |                  |                    |                     |  |
|       |                                       |                  |                    |                     | Библиотека<br>Ц<br>О<br>К                      |


| № п/п | Наименование разделов и тем программы | Количество часов |                    |                     | Электронные (цифровые) образовательные ресурсы |
|-------|---------------------------------------|------------------|--------------------|---------------------|--|
|       |                                       | Всего            | Контрольные работы | Практические работы |  |
|       |                                       |                  |                    |                     |  |
|       |                                       |                  |                    |                     |  |



| № п/п | Наименование разделов и тем программы | Количество часов |                    |                     | Электронные (цифровые) образовательные ресурсы |
|-------|---------------------------------------|------------------|--------------------|---------------------|--|
|       |                                       | Всего            | Контрольные работы | Практические работы |  |
|       | Итого                                 |                  |                    |                     |  |



| № п/п | Наименование разделов программы | Количество часов |                    |                     | Электронные (цифровые) образовательные ресурсы |
|-------|---------------------------------|------------------|--------------------|---------------------|--|
|       |                                 | Всего            | Контрольные работы | Практические работы |  |
|       |                                 |                  |                    |                     |  |
|       |                                 |                  |                    |                     |  |
|       |                                 |                  |                    |                     | Библиотека<br>Ц<br>О<br>К                      |







включаться в другие здоровые формы образа жизни, использовать самостоятельные ценности физической культуры для развития культуры, определения и самореализации.

В рамках постепенного отражения объективно измененных реалий современного социокультурного общества, при активной деятельности образовательных организаций, запросов родителей обучающихся, педагогических разработок в соответствии с обновленным развитием культурного образовательного процесса, развитием современных подходов, новых методов и технологий.

Изучение учебного предмета «Физическая культура» имеет решающее значение в онтогенезе обучающихся. Оно активно воздействует на развитие их физической, психической и социальной природы, что способствует формированию здоровья, формированию защитных свойств организма, развитию памяти, внимания и мышления, предметно ориентируется на активное вовлечение обучающихся в занятия физической культурой и спортом.

Целью физического образования на уровне начального общего образования является воспитание у обучающихся основ здорового образа жизни, активной творческой культуры, самостоятельно включающей в себя формы физических упражнений. Достижение данной цели, ориентация учебных предметов на устойчивость и сохранение здоровья обучающихся, приобретение ими знаний и самостоятельное развитие деятельности, физическая методика и освоение физических упражнений, оздоровительной, спортивной и прикладно-ориентированной направленности.

Развивающая ориентация учебного предмета «Физическая культура» заключается в том, чтобы у обучающихся было необходимое и достаточно крепкое здоровье, уровень развития физических методов и физического обучения разной функциональной направленности. Существенным достижением такой ориентации является постепенное вовлечение обучающихся в здоровый образ жизни за счет владения принципами и навыками тела в самостоятельных занятиях подвижными играми, коррекционной, горизонтальной и зрительной гимнастикой, проведением физкультурминуток и утренней зарядки, закаливающими процедурами, организацией физического обучения и физической подготовленностью.

Воспитывающее школьное значение раскрывается в приобщении обучающихся к истории и традициям предметов физической культуры и спорта народов России, переходит интерес к регулярным занятиям физической культурой и спортом, осознанию культуры занятий физической в укреплении здоровья, организации активного отдыха и досуга. В процессе обучения у обучающихся активно вырабатываются положительные навыки и способы поведения, общения и взаимодействия со сверстниками и учителями, оценивания своих действий и поступков в процессе совместной коллективной деятельности.

Методологическая структура структуры и содержание программы по физической культуре для начального общего образования представляют собой базовые положения личностно-деятельного кабинета, ориентирующие педагогический процесс на развитие личности обучающихся. Достижение развития философии становится возможным благодаря освоению обучающимися средствами двигательной деятельности, представляющей собой основу содержания учебного предмета «Физическая культура». Двигательная деятельность оказывает активное влияние на развитие психической и социальной природы обучающихся. Как и в любой деятельности, она включает в себя операциональные и процессуальные мотивационные компоненты, которые находят свое отражение в соответствующих дидактических линиях изучения предмета.

В целях усиления направленности учебного предмета и подготовки, обучающихся к выполнению комплекса ГТО в типовой мотивовой программе по культуре физической культуры в разделе «Физическое совершенствование» подготовить формирующий модуль «Прикладно-ориентированная графическая культура». Данный модуль позволит поддержать интерес

обучающихся к занятиям спортом и активному участию в конкурентных соревнованиях, в конкурентной деятельности в стране и в системе активного образования.

Содержание модуля «Прикладное-ориентированная визуализация педагогической культуры» наблюдения по видам спорта, может формироваться исходя из интересов, обучающихся, физкультурно-спортивных традиций, относительной материально-технической базы, квалификационного состава. Образовательные организации могут определять содержание модуля «Прикладное-ориентированная фигура культуры» и включать в него популярные виды спорта, подвижные игры и развлечения, основанные на этнокультурных, исторических и современных традициях регионов и школ.

Содержание программы по физической культуре изложено по годам обучения и раскрывает основные ее содержательные линии, обязательные для изучения в каждом классе: «Знания о физической культуре», «Способы самостоятельной деятельности» и «Физическое совершенствование».

Планируемые результаты включают в себя личностные, метапредметные и предметные результаты.

Результативность освоения учебного предмета обучения на основе современных научно обоснованных средств, методов и форм обучения, информационно-коммуникативных технологий и передового педагогического опыта.

Общее количество часов для изучения физической культуры на уровне начального общего образования составляет – 270 часов: в 1 классе – 66 часов (2 часа в неделю), во 2 классе – 68 часов (2 часа в неделю), в 3 классе – 68 часов (2 часа в неделю), в 4 классе – 68 часов (2 часа в неделю).

## СОДЕРЖАНИЕ УЧЕБНОГО ПРЕДМЕТА

### 1 КЛАСС

#### *Знания о физической культуре*

Понятие «физическая культура» как занятия физическими упражнениями и спортом для улучшения здоровья, развития и физической подготовки. Соблюдайте физические упражнения с движениями животных и трудовыми действиями древних людей.

#### *Способы самостоятельной деятельности*

Режим дня и правила его составления и соблюдения.

#### *Физическое совершенствование*

##### *Оздоровительная внешность культуры*

Гигиена человека и требования к проведению гигиенических процедур. Осанка и комплексы упражнений для вашего развития. Физические упражнения для физкультминуток и утренней зарядки.

##### *Спортивно-оздоровительная визуальная культура*

Правила поведения на уроках физической культуры, подборе одежды для занятий в спортивном зале и на открытом воздухе.

##### *Гимнастика с основами акробатики*

Исходные положения в физических движениях: стойки, упоры, седы, положения лёжа. Строевое упражнение: построение и перестроение в одну и две шеренги, стояние на месте, повороты вправо и влево, передвижение в колонне по одному с равномерной скоростью.

Гимнастические упражнения: стилизованные способы передвижения ходьбой и бегом, упражнения с гимнастическим мячом и гимнастической скакалкой, стилизованные гимнастические прыжки.

Акробатические упражнения: подъём туловища из положения лёжа на спине и животе, подъём ног из положения лёжа на животе, сгибание рук в положении упора лёжа, прыжки в группировке, толчком на двух ногах, прыжки в упоре на руках, толчком на двух ногах.

Лёгкая атлетика

Равномерная ходьба и равномерный бег. Прыжки в высоту и высоту с места толчком двух ног, в высоту с прямым разбега.

Подвижные и спортивные игры

Считалки для самостоятельной организации подвижных игр.

*Прикладное-ориентированная графическая культура*

Развитие основных средств обеспечения устойчивости и подвижных игр. Подготовка к выполнению нормативных требований комплекса ГТО.

## **2 КЛАСС**

### ***Знания о физической культуре***

Из истории возникновения физических упражнений и первых соревнований. Зарождение Олимпийских игр древности.

### ***Способы самостоятельной деятельности***

Физическое развитие и его измерение. Физические качества человека: сила, быстрота, выносливость, гибкость, координация и способы их измерения. Составление дневника по физической культуре.

### ***Физическое совершенствование***

*Оздоровительная внешность культуры*

Закаливание организма обтиранием. Составление комплекса утренней зарядки и физкультминутки для занятий в домашних условиях.

*Спортивно-оздоровительная визуальная культура*

Гимнастика с основами акробатики

Правила поведения на занятиях гимнастикой и акробатикой. Строительные команды в строительстве и перестроении в одну шеренгу и колонну по одному; при поворотах направо и налево, стоя на месте и в движении. Передвижение в колонне по одинаковой с равномерной и изменяющейся скоростью движения.

Упражнения разминки перед выполнением гимнастических упражнений. Прыжки со скакалкой на двух ногах и поочередно на правой и левой ноге на месте. Упражнения с гимнастическим мячом: подбрасывание, перекаты и наклоны с мячом в руки. Танцевальный хороводный шаг, танец галоп.

Лёгкая атлетика

Правила поведения на занятиях легкой атлетикой. Бросок мяча в неподвижную мишень разными способами из положения стоя, сидя и лёжа. Разнообразные сложно-координированные прыжки толчком одной ногой и двумя ногами с места, при движении в разных направлениях, с разной амплитудой и траекторией полёта. Прыжок в высоту с прямым разбега. Ходьба по гимнастической скамейке с изменением скорости и направления движения. Беговые сложно-координационные упражнения: ускорение из разных исходных положений, змейкой, по кругу, обеганием предметов, с понижением умеренного замедления.

Подвижные игры

Подвижные игры с техническими приемами других игр (баскетбол, футбол).

*Прикладное-ориентированная графическая культура*

Подготовка к соревнованиям по комплексу ГТО. Развитие основных средств мобильных и устойчивых игр.

## **3 КЛАСС**

### ***Знания о физической культуре***

Из истории развития физической культуры у древних народов, населявших территории России. История моды современного спорта.

### ***Способы самостоятельной деятельности***

Виды физических упражнений, применяемых на уроках физической культуры: общеразвивающие, обучающие, соревновательные, их отличительные признаки и предназначение. Способы измерения пульса на занятиях физической культурой (наложение рук под грудь). Дозировка нагрузки при изучении физических предметов на уроках физической культуры. Дозирование физических упражнений для комплексов физкультминутки и утренней зарядки. Составление графики по физическому развитию в учебном году.

### ***Физическое совершенствование***

#### ***Оздоровительная внешность культуры***

Закливание организма при помощи обливания под душем. Упражнения боковой и зрительной гимнастики, их влияние на восстановление организма после умственной и физической нагрузки.

#### ***Спортивно-оздоровительная Вид культуры.***

#### ***Гимнастика с основами акробатики***

Строевые приемы в движении противоходом, перестроении из колонны по одной в колонну по три, стоя на месте и в движении. Упражнения при лазании по кабелю в три приемника. Упражнения на гимнастической скамейке в передвижении стилизованными способами движения: вперед, назад, с высоким подъемом колен и изменением положения рук, приставным шагом правым и левым боком. Передвижения по наклонной гимнастической скамейке: широкий ходьбой с поворотом в разные стороны и движением рук, приставным шагом правым и левым боком.

Упражнения в передвижении по гимнастической стенке: ходьба приставным шагом правым и левым боком по нижней жерди, лазанье разноименным способом. Прыжки через скакалку с изменяющейся скоростью происходят на двух ногах и поочередно на правой и левой ноге, прыжки через скакалку назад с равномерной скоростью.

#### ***Лёгкая атлетика***

Прыжок в конце с разбега, способом согнув ноги. Броски набивного мяча из-за головы в положении сидя и стоя на месте. Беговые упражнения скоростной и координационной направленности: челночный бег, бег с преодолением замедления, с ускорением и торможением, максимальная скорость на дистанции 30 м.

#### ***Подвижные и спортивные игры***

Подвижные игры по точным движениям с приемами других игр и лыжной подготовки. Баскетбол: ведение баскетбольного мяча, ловля и передача баскетбольного мяча. Волейбол: прямая нижняя подача, прием и передача мяча двумя руками на месте и в движении. Футбол: ведение футбольного мяча, удар по неподвижному футбольному мячу.

#### ***Прикладно-ориентированная визуализация культуры.***

Развитие основных методов лечения базовых видов спорта. Подготовка к выполнению нормативных требований комплекса ГТО.

## **4 КЛАСС**

### ***Знания о физической культуре***

Из истории развития физической культуры в России. Развитие национальных видов спорта в России.

### ***Способы самостоятельной деятельности***

Физическая подготовка. Исследование методов физической подготовки к работе организма. Регулирование физической нагрузки по пульсу на самостоятельных занятиях физической подготовкой. Определение тяжести нагрузки на самостоятельных занятиях физической подготовкой по последствиям и самочувствию. Определение возраста физического

развития и физической подготовленности посредством регулярного наблюдения. Оказание первой помощи при травмах во время самостоятельных занятий физической культурой.

#### ***Физическое совершенствование***

##### *Оздоровительная внешность культуры*

Оцените состояние осанки, выполняйте упражнения для профилактики ее нарушений (на расслабление мышц спины и профилактику сутулости). Упражнения для снижения массы тела за счет упражнений с высокой активностью работы в больших группах. Закаливающие процедуры: купание в водоемах, солнечных и открытых процедурах.

##### *Спортивно-оздоровительная визуальная культура*

##### Гимнастика с основами акробатики

Предупреждение травматизма при выполнении гимнастических и акробатических упражнений. Акробатические вычисления из хорошо освоенных упражнений. Опорный прыжок через гимнастическое козла разбегаются методом напрыгивания. Упражнения на низкой гимнастической перекладине: висы и упоры, подъёмный переворот.

##### Лёгкая атлетика

Предупреждение травм во время выполнения легкоатлетических упражнений. Прыжок в высоту с разбега перешагиванием. Технические действия при беге по легкоатлетической дистанции: низкий старт, стартовое ускорение, финиширование. Метание воздушного шара вдалеке, стоя на месте.

##### Подвижные и спортивные игры

Предупреждение травматизма на занятиях подвижными играми. Подвижные игры общефизической подготовки. Волейбол: нижняя боковая подача, прием и передача мяча сверху, выполнение научно-технических действий в условиях промышленной деятельности. Баскетбол: бросок мяча двумя руками от груди с места, выполнение технических действий в условиях игровой деятельности. Футбол: остановка катящегося мяча внутренними сторонами стопы, выполнение технических действий в условиях игровой деятельности.

##### Прикладно-ориентированная графическая культура

Упражнения физической подготовки для поддержания основных физических образцов. Подготовка к выполнению нормативных требований комплекса ГТО.

## **ПЛАНИРУЕМЫЕ РЕЗУЛЬТАТЫ ОСВОЕНИЯ ПРОГРАММЫ ПО ФИЗИЧЕСКОЙ КУЛЬТУРЕ НА УРОВНЕ НАЧАЛЬНОГО ОБЩЕГО ОБРАЗОВАНИЯ**

### **ЛИЧНОСТНЫЕ РЕЗУЛЬТАТЫ**

Программы освоения личностных результатов по физической культуре на уровне начального общего образования предусматриваются в рамках образовательной и воспитательной деятельности в соответствии с переменами, предусмотренными социокультурными и духовно-нравственными ценностями, проводимыми в соответствии с правилами и нормами поведения и соблюдающими процессами самопознания, самовоспитания и саморазвития, формирования внутренней позиции личности.

В результате изучения физической культуры на уровне начального общего образования у обучающихся формируются следующие личностные результаты:

- становление ценностного отношения к истории и развитие физической культуры народов России, осознание ее связи с трудовой сферой и укреплением здоровья человека;
- обеспечивает морально-этические нормы поведения и правила межличностного общения во время подвижных игр и строгое соблюдение требований, выполнение оператором инструкций;
- вежливое отношение к соперникам во время соревновательной деятельности, оказание первой помощи при травмах и ушибах;

- уважительное отношение к проведению национальных игр, этнокультурным формам и видам соревновательной деятельности;
- стремление к формированию культуры здоровья, соблюдению правил здорового образа жизни;
- повышенный интерес к изучению естественного физического развития и физической подготовки, занятий физической культурой и спортом по их показателям.

### **МЕТАПРЕДМЕТНЫЕ РЕЗУЛЬТАТЫ**

В результате изучения физической культуры на уровне начального общего образования у обучающихся формируются познавательные универсальные технологические, коммуникативные универсальные технологические действия, регулятивные универсальные технологические действия, современные виды деятельности.

К завершению обучения в **1 классе** у обучающихся будут сформированы следующие универсальные технологические действия.

#### **Познавательные универсальные технологические действия:**

- наличие общих и отличительных признаков при перемещении людей и животных;
- поддерживать связь между бытовыми движениями древних людей и физическими навыками современных видов спорта;
- сравнивать способы передвижения ходьбой и бегом, находить между ними общие и отличительные признаки;
- выявлять признаки логической и неправильной осанки, приводя к возможности обоснования ее возможностей.

#### **Коммуникативные универсальные технологические действия:**

- воспроизводить названия разучиваемых физических упражнений и их исходные положения;
- высказать мнение о положительном влиянии занятий физической культурой, оценить влияние гигиенических процедур на здоровье;
- управлять факторами во время занятий физической культурой и проведением подвижных игр, соблюдать правила поведения и положительно обращать внимание на замечания других обучающихся и учителей;
- обсуждать правила проведения подвижных игр, обосновывать объективность определения победителей.

#### **Регулятивные универсальные технологические действия:**

- Выполнять комплексы физкультминутки, утренней зарядки, упражнений по мере нарушений и коррекции осанки;
- Выполнять технические задания по обучению новым физическим упражнениям и развитию физических навыков;
- обеспечить важное отношение участников к игровой и соревновательной деятельности.

К концу обучения во **2 классе** у обучающихся будут сформированы следующие универсальные технологические действия.

#### **Познавательные универсальные технологические действия:**

- характеризовать понятие «физические качества», называть физические качества и определять их отличительные признаки;
- понимать связь между закалывающими процедурами и стабильностью здоровья;
- выявлять отличительные признаки упражнений для развития различных физических примеров, приводить примеры и выполнять их выполнение;

- обобщать знания, полученные в практической деятельности, основывать комплексы упражнений физкультминуток и утренней зарядки, упражнений по профилактике нарушений осанки;

- вести наблюдение за изменениями показателей физического развития и физических методов, проводить процедуры их измерения.

**Коммуникативные универсальные технологические действия:**

- объяснять назначение упражнений утренней зарядки, приводить ее положительное воздействие на организм обучающихся (в пределах изучаемого);

- исполнять роль капитана и судьи в живых собраниях, аргументированно высказывать мнения о своих действиях и принимать решения;

- делать небольшие сообщения в период возникновения подвижных игр и в более позднее время, планировать режим дня, способы измерения показателей физического развития и подготовки физической силы.

**Регулятивные универсальные технологические действия:**

- соблюдать правила поведения на уроках физической культуры с учётом их содержания, находить в них отличия (легкоатлетические, гимнастические и игровые уроки, занятия);

- выполнять научные задания по освоению новых физических упражнений и развитию физических методов в соответствии с указаниями и замечаниями учителя;

- взаимодействовать со сверстниками в процессе выполнения учебных занятий, соблюдать культуру общения и уважительное обращение к другим обучающимся;

- Контролируйте соблюдение правил двигательных действий в подвижных играх, контролируйте эмоциональную сдержанность при устранении ошибок.

К завершению обучения в 3 классе у обучающихся будут сформированы следующие универсальные технологические действия.

**Познавательные универсальные технологические действия:**

- понимать историческую связь развития физических упражнений с трудовыми действиями, приводить примеры обучения древних людей в современных международных соревнованиях;

- объяснять понятие «дозировка нагрузки», правильно применять методы ее регулирования на занятиях физической культурой;

- учитывать влияние внешней и зрительной гимнастики на предупреждение развития утомлений при выполнении физических и умственных услуг;

- обобщать знания, полученные в практической деятельности, соблюдать правила поведения на уроках физической культуры, проводить закалывающие процедуры, занятия по предупреждению нарушений осанки;

- вести наблюдение за динамикой показателей физического развития и физических показателей в течение учебного года, определяя их приросты по учебным четвертям (триместрам).

**Коммуникативные универсальные технологические действия:**

- организовывать совместные подвижные игры, принимать в них активное участие с соблюдением правил и норм этического поведения;

- правильно использовать строительные команды, названия упражнений и способы деятельности во время совместного выполнения учебных заданий;

- активно участвовать в обсуждении учебных дисциплин, анализе выполнения физических упражнений и технических дисциплин из осваиваемых видов спорта;

- делать небольшие сообщения по результатам выполнения технических заданий, организации и проведения самостоятельных занятий физической культурой.

**Регулятивные универсальные технологические действия:**



- контролировать выполнение физических упражнений, корректировать их на основе сравнения с заданными образцами;
- взаимодействовать со сверстниками в процессе учебной и игровой деятельности, контролировать соответствие выполнения игровых действий по правилам живых игр;
- Определите сложность возникающих игровых задач, предложите их совместное коллективное решение.

К концу обучения в **4 классе** у обучающихся будут сформированы следующие универсальные технологические действия.

**Познавательные универсальные технологические действия:**

- сравнивать показатели индивидуального физического развития и физической подготовленности с возрастными стандартами, находить общие и отличительные особенности;
- выявлять отставание в развитии физических образцов по возрастным стандартам, приводить примеры физических упражнений по их устранению;
- объединить физические упражнения по их целевому назначению: для профилактики нарушений осанки, развития силы, быстроты и выносливости.

**Коммуникативные универсальные технологические действия:**

- взаимодействовать с учителем и обучающимся можно, воспроизводить, приводить ранее изученный материал и работать над вопросами в процессе учебного диалога;
- использовать специальные термины и понятия в общении с учителем и обучающимся, применять термины при обучении новым физическим упражнениям, изучению физических упражнений;
- оказать посильную первую помощь во время занятий физической культурой.

**Регулятивные универсальные технологические действия:**

- выполнять указания учителя, контролировать активность и самостоятельность при выполнении учебных заданий;
- самостоятельное проведение занятий на основе изученного материала и с учетом естественных интересов; оценить успехи своих исследований на занятиях по физической культуре, мерах по разработке физических образцов, выполнению нормативных требований комплекса ГТО.

**ПРЕДМЕТНЫЕ РЕЗУЛЬТАТЫ**

**1 КЛАСС**

К окончанию обучения в **1 классе** учащиеся достигают следующих результатов по предметам программы по физической культуре:

- приводить основные повседневные дела и их распределение в индивидуальном режиме дня;
- соблюдать правила поведения на уроках физической культуры, приводить примеры подбора одежды для самостоятельных занятий;
- Выполняйте упражнения утренней зарядки и физкультминуток;
- анализировать причины нарушений осанки и соблюдать осторожность по отношению к их нарушениям;
- изменить построение и перестроение из одной шеренги в две и в колонну по одному, выполнять ходьбу и бегать с равномерной и изменяющейся скоростью передвижения;
- переход перемещения стилизованным гимнастическим шагом и бегом, прыжки на месте с поворотами в разные стороны и в длину толчком двух ног;
- передвигаться на лыжах ступающим и скользящим шагом (без палок);
- играть в подвижные игры с общеразвивающей направленностью.

## 2 КЛАСС

К завершению обучения во **2 классе** учащиеся достигают следующих результатов по отдельным темам программы по физической культуре:

- приведем основные теоретические положения и выскажем свое мнение об их связи с укреплением здоровья и физическим развитием;
- измерять показатели длины и массы тела, проводить измерения с помощью специальных тестовых упражнений, вести наблюдение за их изменениями;
- Выполнять броски детского (теннисного) мяча в мишень из разных положений и других методов, переходя к манере подбрасывания гимнастического мяча правой и левой рукой, перебрасыванию его руками на руку, перекачиванию;
- дополнительный танцевальный хороводный шаг в совместном передвижении;
- выполнять прыжки по разметкам на разное расстояние и с разной амплитудой, в высоту с прямым разбегом;
- организовывать и играть в подвижные игры для развития основных физических качеств, используя технические приемы из традиционных игр;
- Выполните упражнения по развитию физического материала.

## 3 КЛАСС

К завершению обучения в **3 классе** учащиеся достигают следующих результатов по отдельным темам программы по физической культуре:

- соблюдать правила во время выполнения гимнастических и акробатических упражнений, легкоатлетической, лыжной, игровой и плавательной подготовки;
- Привести примеры общеразвивающей, организационной и соревновательной направленности, раскрыть их целевое предназначение на занятиях физической культурой;
- измерение пульса и определение физической нагрузки по ее значениям с помощью стандартной таблицы;
- выполнять упражнения с боковой и зрительной гимнастикой, объяснять их связь с предварительным показом утомлений;
- осуществлять движение противходом в колонне по одному, перестраиваться из колонны по одному в колонну по три на месте и в движении;
- Выполняйте ходьбу по гимнастической скамейке с высоким подъемом колен и изменением положения рук, поворотами в правую и поворотную сторону, двигайтесь приставным шагом левым и правым боком, спиной вперед;
- передвигаться по нижней жерди гимнастической стенки приставным шагом в правую и поворотную сторону, лазать разноименным способом;
- выездные прыжки через скакалку на две ноги и попеременно на правую и левую ногу;
- обучение движению ритмической гимнастики, движения танцев галопом и полькой;
- Выполнять бег с преодолением небольшого расстояния с разной скоростью, прыжки в длину с разбега способом согнув ноги, броски набивного мяча из положения и положения;
- выполнять технические действия следующих игр: баскетбол (ведение баскетбольного мяча на месте и в движении), волейбол (приём мяча горизонтально и нижней передачи в парах), футбол (ведение футбольного мяча змейкой);
- Выполните упражнение по развитию физических форм, приняв приросты к их показателям.

## 4 КЛАСС

К завершению обучения в **4 классе** учащиеся достигают следующих результатов по предметам программы по физической культуре:

- объяснить назначение комплекса ГТО и выявлять его связь с подготовкой к труду и защите Родины;
- осознавать положительное влияние занятий физической подготовкой на укрепление здоровья, развитие сердечно-сосудистой и наружной систем;
- приводить регулировать физическую нагрузку по пульсу при разработке физических признаков: силы, быстроты, выносливости и гибкости;
- приводить последствия оказания первой помощи при травмах во время самостоятельных занятий физической культурой и спортом, характеризовать причины их проведения на занятиях гимнастикой и легкой атлетикой, лыжной и плавательной подготовкой;
- протокол оказания первой помощи в случае необходимости;
- вывести акробатические вычисления из 5–7 хорошо освоенных упражнений (с помощью учителя);
- вывести опорного прыжок через гимнастическое козла с разбега метода напрыгивания;
- выполнить прыжок в высоту с разбега перешагиванием;
- Выполняйте метание небольшого (теннисного) мяча на расстоянии;
- выполнять технические действия в играх в баскетбол, волейбол и футбол в условиях игровой деятельности;
- Выполните упражнение по развитию физических форм, приняв приросты к их показателям.

### ТЕМАТИЧЕСКОЕ ПЛАНИРОВАНИЕ

#### 1 КЛАСС

| № п/п   | аименование раздела и темы программы | Количество часов |               |                 | лекционные (цифровые) образовательные ресурсы |
|---|--------------------------------------|------------------|---------------|-----------------|---|
|   |                                      | Всего            | онлайн работы | рабочие тетради |   |
| <b>Раздел 1. Знания о физической культуре</b> |                                      |                  |               |                 |   |
| 1   | Знания о физической                  | 1                |               |                 |   |

|  |   |    |  |  |  |
|--|---|----|--|--|--|
|  | культуре  |    |  |  |  |
| Итого по разделу   |   | 1  |  |  |  |
| <b>Раздел 2. Способы самостоятельной деятельности</b>          |   |    |  |  |  |
| 2<br>1   | Режим дня школьника                                       | 1  |  |  |  |
| Итого по разделу   |   | 1  |  |  |  |
| <b>ФИЗИЧЕСКОЕ СОВЕРШЕНСТВОВАНИЕ</b>                            |   |    |  |  |  |
| <b>Раздел 1. Оздоровительная физическая культура</b>           |   |    |  |  |  |
| 1<br>1   | Гигиена человека  | 1  |  |  |  |
| 1<br>2   | Утренняя зарядка и физкультминутки в режиме дня школьника | 1  |  |  |  |
| Итого по разделу   |   | 2  |  |  |  |
| <b>Раздел 2. Спортивно-оздоровительная физическая культура</b> |   |    |  |  |  |
| 2<br>1   | Гимнастика  | 13 |  |  |  |

|  |  |    |  |  |  |
|--|--|----|--|--|--|
|  | с<br>осн<br>ова<br>ми<br>акро<br>бати<br>ки  |    |  |  |  |
| 2  | Лег<br>кая<br>атле<br>тика   | 14 |  |  |  |
| 2  | Под<br>виж<br>ные<br>и<br>спо<br>ртив<br>ные<br>игр<br>ы   | 16 |  |  |  |
| Итого<br>по<br>раздел<br>у                                     |  | 43 |  |  |  |
| <b>Раздел 3. Прикладно-ориентированная физическая культура</b> |  |    |  |  |  |
| 3  | Под<br>гото<br>вка<br>к<br>вып<br>олн<br>ени<br>ю<br>нор<br>маг<br>ивн<br>ых<br>треб<br>ован<br>ий<br>ком<br>пле<br>кса<br>ГТО | 19 |  |  |  |
| Итого<br>по<br>раздел<br>у                                     |  | 19 |  |  |  |
| <b>Раздел 4. Название</b>                                      |  |    |  |  |  |

|  |    |   |   |  |
|--|----|---|---|--|
| <b>Итого</b>   | 0  |   |   |  |
| ОБЩЕ<br>Е<br>КОЛИ<br>ЧЕСТ<br>ВО<br>ЧАСО<br>В ПО<br>ПРОГР<br>АММЕ | 66 | 0 | 0 |  |

## 2 КЛАСС

| № п/п   | Наименование разделов и тем программы | Количество часов |                    | Электронные (цифровые) образовательные ресурсы |
|---|---------------------------------------|------------------|--------------------|--|
|   |                                       | Всего            | Контрольные работы |  |
| <b>Раздел 1. Знания о физической культуре</b>         |                                       |                  |                    |  |
| 1   | Знания о физической культуре          | 1                |                    |  |
|   | Итого по разделу                      | 1                |                    |  |
| <b>Раздел 2. Способы самостоятельной деятельности</b> |                                       |                  |                    |  |
| 2   | Физическая                            | 5                |                    |  |

|  |   |    |  |  |
|--|---|----|--|--|
|  | ое<br>раз<br>вит<br>ие<br>и<br>его<br>из<br>ме<br>рен<br>ие               |    |  |  |
| Итого<br>по<br>разде<br>лу                                     |   | 5  |  |  |
| <b>ФИЗИЧЕСКОЕ СОВЕРШЕНСТВОВАНИЕ</b>                            |   |    |  |  |
| <b>Раздел 1. Оздоровительная физическая культура</b>           |   |    |  |  |
| 1<br>.   | Зан<br>яти<br>я<br>по<br>укр<br>епл<br>ен<br>ию<br>здо<br>ров<br>ья       | 1  |  |  |
| Итого<br>по<br>разде<br>лу                                     |   | 1  |  |  |
| <b>Раздел 2. Спортивно-оздоровительная физическая культура</b> |   |    |  |  |
| 2<br>.   | Ги<br>мн<br>аст<br>ика<br>с<br>осн<br>ова<br>ми<br>акр<br>оба<br>тик<br>и | 8  |  |  |
| 2<br>.   | Ле<br>гка<br>я<br>атл<br>ети<br>ка  | 11 |  |  |

|  |  |    |   |   |  |
|--|--|----|---|---|--|
| 2<br>.<br>3  | По<br>дв<br>иж<br>ны<br>е<br>игр<br>ы  | 19 |   |   |  |
| Итого<br>по<br>разде<br>лу                                     |  | 38 |   |   |  |
| <b>Раздел 3. Прикладно-ориентированная физическая культура</b> |  |    |   |   |  |
| 3<br>.<br>1  | По<br>дго<br>тов<br>ка<br>к<br>вы<br>по<br>лне<br>ни<br>ю<br>но<br>рм<br>ати<br>вн<br>ых<br>тре<br>бов<br>ан<br>ий<br>ко<br>мп<br>лек<br>са<br>ГТ<br>О | 23 |   |   |  |
| Итого<br>по<br>разде<br>лу                                     |  | 23 |   |   |  |
| ОБЩ<br>ЕЕ<br>КОЛИ<br>ЧЕСТ<br>ВО<br>ЧАСО<br>В ПО<br>ПРОГ<br>РАМ |  | 68 | 0 | 0 |  |



|    |  |  |  |  |
|----|--|--|--|--|
| МЕ |  |  |  |  |
|----|--|--|--|--|

### 3 КЛАСС

| № п / п   | Наименование раздела в и т е м пр ог ра мм ы | Количество часов |                           | Электр онн ые (ци фро вы е) обр азо ват ель ны е рес урс ы |
|---|--|------------------|---------------------------|--|
|   |  | Всего            | Ко нт ро ль ны е ра бо ты |  |
| <b>Раздел 1. Знания о физической культуре</b>         |  |                  |                           |  |
| 1   | Зна ния о фи зич еск ой кул ьту ре           | 1                |                           |  |
| Итого по разде лу                                     |  | 1                |                           |  |
| <b>Раздел 2. Способы самостоятельной деятельности</b> |  |                  |                           |  |
| 2   | Фи зич еск ая наг руз ка                     | 1                |                           |  |
| Итого по разде лу                                     |  | 1                |                           |  |
| <b>ФИЗИЧЕСКОЕ СОВЕРШЕНСТВОВАНИЕ</b>                   |  |                  |                           |  |
| <b>Раздел 1. Оздоровительная физическая культура</b>  |  |                  |                           |  |

|  |   |    |  |  |  |
|--|---|----|--|--|--|
| 1  | Зак<br>али<br>ван<br>ие<br>орг<br>ан<br>из<br>ма                          | 1  |  |  |  |
| Итого по разделу   |   | 1  |  |  |  |
| <b>Раздел 2. Спортивно-оздоровительная физическая культура</b> |   |    |  |  |  |
| 2  | Ги<br>мн<br>аст<br>ика<br>с<br>осн<br>ова<br>ми<br>акр<br>оба<br>тик<br>и | 10 |  |  |  |
| 2  | Ле<br>гка<br>я<br>атл<br>ети<br>ка  | 11 |  |  |  |
| 2  | По<br>дви<br>жны<br>е и<br>спо<br>рти<br>вн<br>ые<br>игр<br>ы             | 16 |  |  |  |
| Итого по разделу   |   | 37 |  |  |  |
| <b>Раздел 3. Прикладно-ориентированная физическая культура</b> |   |    |  |  |  |
| 3  | По<br>дго<br>тов  | 28 |  |  |  |


|  |    |   |   |  |
|--|----|---|---|--|
| как<br>вы<br>по<br>лне<br>ни<br>ю<br>но<br>рм<br>ати<br>вн<br>ых<br>тре<br>бов<br>ан<br>ий<br>ко<br>мп<br>лек<br>са<br>ГТ<br>О |    |   |   |  |
| Итого<br>по<br>разде<br>лу   | 28 |   |   |  |
| ОБЩ<br>ЕЕ<br>КОЛИ<br>ЧЕСТ<br>ВО<br>ЧАСО<br>В ПО<br>ПРОГ<br>РАМ<br>МЕ   | 68 | 0 | 0 |  |

#### 4 КЛАСС

| №<br>п<br>/<br>п | На<br>им<br>ено<br>ван<br>ие<br>раз<br>дел<br>ов<br>и<br>тем<br>про<br>гра | Количество часов |   | Эле<br>ктр<br>онн<br>ые<br>(ци<br>фр<br>ов<br>ые)<br>обр<br>азо<br>ват<br>ель |
|------------------|--|------------------|---|---|
|                  |  | Всего            | Ко<br>нт<br>ро<br>ль<br>ны<br>е<br>ра<br>бо<br>ты |   |
|                  |  |                  |   |   |

|   | ММ<br>Ы   |   |  |  | ны<br>е<br>рес<br>урс<br>ы |
|---|---|---|--|--|----------------------------|
| <b>Раздел 1. Знания о физической культуре</b>         |   |   |  |  |                            |
| 1<br>.<br>1   | Зна<br>ния<br>о<br>физ<br>иче<br>ско<br>й<br>кул<br>ьту<br>ре                           | 1 |  |  |                            |
| Итого<br>по<br>раздел<br>у                            |   | 1 |  |  |                            |
| <b>Раздел 2. Способы самостоятельной деятельности</b> |   |   |  |  |                            |
| 2<br>.<br>1   | Са<br>мос<br>тоя<br>тел<br>ьна<br>я<br>физ<br>иче<br>ска<br>я<br>под<br>гот<br>овк<br>а | 2 |  |  |                            |
| 2<br>.<br>2   | Пр<br>оф<br>ила<br>кти<br>ка<br>пре<br>дуп<br>реж<br>ден<br>ия<br>тра<br>вм<br>и<br>ока | 2 |  |  |                            |

|   |   |  |  |  |
|---|---|--|--|--|
| зан<br>ие<br>пер<br>вой<br>пом<br>ощ<br>и<br>при<br>их<br>воз<br>ник<br>нов<br>ени<br>и   |   |  |  |  |
| Итого<br>по<br>раздел<br>у  | 4 |  |  |  |
| <b>ФИЗИЧЕСКОЕ СОВЕРШЕНСТВОВАНИЕ</b>   |   |  |  |  |
| <b>Раздел 1. Оздоровительная физическая культура</b>  |   |  |  |  |
| 1<br>.<br>1<br>Уп<br>раж<br>нен<br>ия<br>для<br>про<br>фи<br>лак<br>тик<br>и<br>нар<br>уш<br>ени<br>я<br>оса<br>нки<br>и<br>сни<br>же<br>ния<br>мас<br>сы<br>тел<br>а | 1 |  |  |  |
| 1<br>.<br>2<br>Зак<br>али<br>ван<br>ие<br>орг<br>ани  | 1 |  |  |  |



|  |                                    |    |  |  |  |
|--|------------------------------------|----|--|--|--|
|  | зма                                |    |  |  |  |
|  | Итого по разделу                   | 2  |  |  |  |
| <b>Раздел 2. Спортивно-оздоровительная физическая культура</b> |                                    |    |  |  |  |
| 2  | Гимнастика с основами акробатики   | 11 |  |  |  |
| 2  | Легкая атлетика                    | 12 |  |  |  |
| 2  | Полноценные спортивные игры        | 15 |  |  |  |
|  | Итого по разделу                   | 38 |  |  |  |
| <b>Раздел 3. Прикладно-ориентированная физическая культура</b> |                                    |    |  |  |  |
| 3  | Подготовка к выполнению нормативов | 23 |  |  |  |

|  |    |   |   |  |
|--|----|---|---|--|
| ых<br>тре<br>бов<br>ани<br>й<br>ком<br>пле<br>кса<br>ГТ<br>О         |    |   |   |  |
| Итого<br>по<br>раздел<br>у   | 23 |   |   |  |
| ОБЩ<br>ЕЕ<br>КОЛИ<br>ЧЕСТ<br>ВО<br>ЧАСО<br>В ПО<br>ПРОГ<br>РАМ<br>МЕ | 68 | 0 | 0 |  |

### РАБОЧАЯ ПРОГРАММА

учебного предмета

«Основы религиозных культур и светской этики»

для 4 класса уровня начального общего образования

#### Пояснительная записка

Программа разработана в соответствии с требованиями федеральных государственных образовательных стандартов начального общего образования, федеральных образовательных программ начального общего образования.

Целью ОРКСЭ является формирование у обучающегося мотивации к осознанному нравственному поведению, основанному на знании и уважении культурных и религиозных традиций многонационального народа России, а также к диалогу с представителями других культур и мировоззрений.

Основными задачами ОРКСЭ являются:

- знакомство обучающихся с основами православной, мусульманской, буддийской, иудейской культур, основами мировых религиозных культур и светской этики по выбору родителей (законных представителей);

- развитие представлений обучающихся о значении нравственных норм и ценностей в жизни личности, семьи, общества;

- обобщение знаний, понятий и представлений о духовной культуре и морали, ранее полученных в начальной школе, формирование ценностно-смысловой сферы личности с учётом мировоззренческих и культурных особенностей и потребностей семьи;

- развитие способностей обучающихся к общению в полиэтничной, разно мировоззренческой и многоконфессиональной среде на основе взаимного уважения и диалога. Основной методологический принцип реализации ОРКСЭ — культурологический подход, способствующий формированию у младших школьников первоначальных

представлений о культуре традиционных религий народов России (православия, ислама, буддизма, иудаизма), российской светской (гражданской) этике, основанной на конституционных правах, свободах и обязанностях человека и гражданина в Российской Федерации.

Основы православной культуры ориентирована на учащихся 4 класса и разработана на основе следующих документов:

Федерального Закона от 29.12.2012 № 273-ФЗ «Об образовании в Российской Федерации»;

Федеральный государственный образовательный стандарт начального общего образования (утв. приказом Министерства образования и науки РФ от 6 октября 2009 г. N 373) с изменениями и дополнениями.

#### **Взаимосвязь с программой воспитания**

Программа курса разработана с учётом федеральных образовательных программ начального общего образования. Это позволяет на практике соединить обучающую и воспитательную деятельность педагога, ориентировать её не только на интеллектуальное, но и на нравственное, социальное развитие ребёнка. Это проявляется:

в выделении в цели программы ценностных приоритетов;

в интерактивных формах занятий для обучающихся, обеспечивающих их вовлечённость в совместную с педагогом и сверстниками деятельность;

в побуждении обучающихся соблюдать на уроке общепринятые нормы поведения, правила общения со старшими (педагогическими работниками) и сверстниками (обучающимися), принципы учебной дисциплины и самоорганизации;

в привлечении внимания обучающихся к ценностному аспекту изучаемых на занятиях предметов, явлений, событий через:

демонстрацию обучающимся примеров ответственного, гражданского поведения, проявления человеколюбия и добросердечности;

обращение внимания на ярких деятелей культуры, связанных с изучаемыми в данный момент темами, на тот вклад, который они внесли в развитие нашей страны и мира, на достойные подражания примеры их жизни, на мотивы их поступков;

использование на уроках информации, затрагивающей важные социальные, нравственные, этические вопросы

- инициировании обсуждений, высказываний своего мнения, выработки своего личного отношения к изучаемым лицам, произведениям художественной литературы и искусства;

- применении групповой работы или работы в парах, которые способствуют развитию навыков командной работы и взаимодействию с другими обучающимися;

- выборе и использовании на занятиях методов, методик, технологий, оказывающих воспитательное воздействие на личность в соответствии с воспитательным идеалом, целью и задачами воспитания;

- инициировании и поддержке исследовательской деятельности школьников в форме включения в занятия различных исследовательских заданий, что даёт возможность обучающимся приобрести навыки самостоятельного решения теоретической проблемы, генерирования и оформления собственных гипотез, уважительного отношения к чужим идеям, публичного выступления, аргументирования и отстаивания своей точки зрения;

- становлении уважительных, доверительных, неформальных отношений между учителем и учениками, создании на занятиях эмоционально-комфортной среды.

#### **Модуль «Основы православной культуры»**

Результаты освоения курса:

Личностные результаты освоения основной образовательной программы начального общего образования должны отражать:

1) формирование основ российской гражданской идентичности, чувства гордости за свою Родину, российский народ и историю России, осознание своей этнической и национальной принадлежности; формирование ценностей многонационального российского общества; становление гуманистических и демократических ценностных ориентаций;

2) формирование целостного, социально ориентированного взгляда на мир в его органичном единстве и разнообразии природы, народов, культур и религий;



3) формирование уважительного отношения к иному мнению, истории и культуре других народов;

4) овладение начальными навыками адаптации в динамично изменяющемся и развивающемся мире;

5) принятие и освоение социальной роли обучающегося, развитие мотивов учебной деятельности и формирование личностного смысла учения;

6) развитие самостоятельности и личной ответственности за свои поступки, в том числе в информационной деятельности, на основе представлений о нравственных нормах, социальной справедливости и свободе;

7) формирование эстетических потребностей, ценностей и чувств;

8) развитие этических чувств, доброжелательности и эмоционально-нравственной отзывчивости, понимания и сопереживания чувствам других людей;

9) развитие навыков сотрудничества со взрослыми и сверстниками в разных социальных ситуациях, умения не создавать конфликтов и находить выходы из спорных ситуаций;

10) формирование установки на безопасный, здоровый образ жизни, наличие мотивации к творческому труду, работе на результат, бережному отношению к материальным и духовным ценностям.

Гражданско-патриотическое воспитание:

1) становление ценностного отношения к своей Родине — России, малой родине, проявление интереса к изучению родного языка,

истории и культуре Российской Федерации, понимание естественной связи прошлого и настоящего в культуре общества;

2) осознание своей этнокультурной и российской гражданской идентичности, сопричастности к прошлому, настоящему и будущему своей страны и родного края, проявление уважения к традициям и культуре своего и других народов в процессе восприятия и анализа произведений выдающихся представителей русской литературы и творчества народов России;

3) первоначальные представления о человеке как члене общества, о правах и ответственности, уважении и достоинстве человека, о нравственно-этических нормах поведения и правилах межличностных отношений.

Метапредметные результаты освоения основной образовательной программы начального общего образования должны отражать:

1) овладение способностью принимать и сохранять цели и задачи учебной деятельности, поиска средств ее осуществления;

2) освоение способов решения проблем творческого и поискового характера;

3) формирование умения планировать, контролировать и оценивать учебные действия в соответствии с поставленной задачей и условиями ее реализации; определять наиболее эффективные способы достижения результата;

4) формирование умения понимать причины успеха/неуспеха учебной деятельности и способности конструктивно действовать даже в ситуациях неуспеха;

5) освоение начальных форм познавательной и личностной рефлексии;

6) использование знаково-символических средств представления информации для создания моделей изучаемых объектов и процессов, схем решения учебных и практических задач;

7) активное использование речевых средств и средств информационных и коммуникационных технологий (далее - ИКТ) для решения коммуникативных и познавательных задач;

8) использование различных способов поиска (в справочных источниках и открытом учебном информационном пространстве сети Интернет), сбора, обработки, анализа, организации, передачи и интерпретации информации в соответствии с коммуникативными и познавательными задачами и технологиями учебного предмета; в том числе умение вводить текст с помощью клавиатуры, фиксировать (записывать) в цифровой форме измеряемые величины и анализировать изображения, звуки, готовить свое выступление и выступать с аудио-, видео- и графическим сопровождением; соблюдать нормы информационной избирательности, этики и этикета;

9) овладение навыками смыслового чтения текстов различных стилей и жанров в

соответствии с целями и задачами; осознанно строить речевое высказывание в соответствии с задачами коммуникации и составлять тексты в устной и письменной формах;

10) овладение логическими действиями сравнения, анализа, синтеза, обобщения, классификации по родовидовым признакам, установления аналогий и причинно-следственных связей, построения рассуждений, отнесения к известным понятиям;

11) готовность слушать собеседника и вести диалог; готовность признавать возможность существования различных точек зрения и права каждого иметь свою; излагать свое мнение и аргументировать свою точку зрения и оценку событий;

12) определение общей цели и путей ее достижения; умение договариваться о распределении функций и ролей в совместной деятельности; осуществлять взаимный контроль в совместной деятельности, адекватно оценивать собственное поведение и поведение окружающих;

13) готовность конструктивно разрешать конфликты посредством учета интересов сторон и сотрудничества;

14) овладение начальными сведениями о сущности и особенностях объектов, процессов и явлений действительности (природных, социальных, культурных, технических и др.) в соответствии с содержанием конкретного учебного предмета;

15) овладение базовыми предметными и межпредметными понятиями, отражающими существенные связи и отношения между объектами и процессами;

16) умение работать в материальной и информационной среде начального общего образования (в том числе с учебными моделями) в соответствии с содержанием конкретного учебного предмета; формирование начального уровня культуры пользования словарями в системе универсальных учебных действий.

Предметные результаты освоения основной образовательной программы начального общего образования с учетом специфики содержания предметных областей, включающих в себя конкретные учебные предметы, должны отражать:

1) готовность к нравственному самосовершенствованию, духовному саморазвитию;

2) знакомство с основными нормами светской и религиозной морали, понимание их значения в выстраивании конструктивных отношений в семье и обществе;

3) понимание значения нравственности, веры и религии в жизни человека и общества;

4) формирование первоначальных представлений о светской этике, о традиционных религиях, их роли в культуре, истории и современности России;

5) первоначальные представления об исторической роли традиционных религий в становлении российской государственности;

6) становление внутренней установки личности поступать согласно своей совести; воспитание нравственности, основанной на свободе совести и вероисповедания, духовных традициях народов России;

7) осознание ценности человеческой жизни.

Планируемые результаты по учебным модулям.

Выпускник научится:

– раскрывать содержание основных составляющих православной христианской культуры, духовной традиции (религиозная вера, мораль, священные книги и места, сооружения, ритуалы, обычаи и обряды, религиозный календарь и праздники, нормы отношений между людьми, в семье, религиозное искусство, отношение к труду и др.);

– ориентироваться в истории возникновения православной христианской религиозной традиции, истории ее формирования в России;

– на примере православной религиозной традиции понимать значение традиционных религий, религиозных культур в жизни людей, семей, народов, российского общества, в истории России;

– излагать свое мнение по поводу значения религии, религиозной культуры в жизни людей и общества; – соотносить нравственные формы поведения с нормами православной христианской религиозной морали;

– осуществлять поиск необходимой информации для выполнения заданий; участвовать в диспутах, слушать собеседника и излагать свое мнение; готовить сообщения по выбранным

темам.

Выпускник получит возможность научиться:

- развивать нравственную рефлексию, совершенствовать моральнонравственное самосознание, регулировать собственное поведение на основе традиционных для российского общества, народов России духовно-нравственных ценностей;
- устанавливать взаимосвязь между содержанием православной культуры и поведением людей, общественными явлениями;
- выстраивать отношения с представителями разных мировоззрений и культурных традиций на основе взаимного уважения прав и законных интересов сограждан;
- акцентировать внимание на религиозных, духовно-нравственных аспектах человеческого поведения при изучении гуманитарных предметов на последующих уровнях общего образования.

#### Содержание учебного модуля

|  |   |
|--|---|
| Россия — наша Родина (1 ч)   | Россия — многонациональное государство. Духовный мир человека. Культурные традиции. Культурное многообразие России. Народы и религии в России. Традиционные религии народов России/   |
| Культура и религия. Введение в православную духовную традицию (2 ч)                          | Культура и религия. Что такое культура? Что такое религия? Как человек создаёт культуру. Истоки русской культуры — в православной религии.  |
| Во что верят православные христиане (4 ч)  | Бог — Творец, который создал весь мир и человеческий род. Бог есть Любовь. Бог и человек. Вера в Бога и её влияние на поступки людей. Что такое православие. Бог-Троица. Что значит молиться. Кто такие святые. Священное Предание. Священное Писание христиан — Библия. Ветхий и Новый Заветы в Библии.  |
| Добро и зло в православной традиции. Золотое правило нравственности. Любовь к ближнему (4 ч) | Добро. Зло. Грех. Работа совести. Покаяние. Десять ветхозаветных заповедей, данных Богом Моисею.<br>Заповеди Иисуса Христа — Заповеди Блаженств, их содержание и соотношение с Десятью заповедями. Кто для христиан ближний,<br>любовь к ближним. «Золотое правило нравственности» в православной культуре. Святость в православной традиции, святые. |
| Отношение к труду. Долг и ответственность (2 ч)  | Заповеди Творца Прародителям. Отношение к труду в Православии. Уважение к труду. Совесть. Нравственный долг и ответственность человека в православной традиции.   |
| Милосердие и сострадание (2 ч)   | Милосердие и сострадание в православной христианской традиции. Особенности христианской морали, отношение к личным врагам. Христианское милосердие. Милосердие к животным.<br>Деятельное сострадание людям, нуждающимся.  |

|   |  |
|---|--|
| Православие в России (5 ч)  | Крещение Руси. Святые равноапостольные княгиня Ольга и князь Владимир Креститель. Развитие православной культуры, распространение христианства на Руси. Святая Русь. Русские святые. Православие в русской культуре, в современной России.   |
| Православный храм и другие святыни (3 ч)  | Православный храм — его устройство и убранство.<br>Алтарь, Царские врата, иконостас, притвор. Нормы поведения в православном храме. Миряне и священнослужители. Богослужение в храме. Таинства Церкви. Монастыри, монашество.  |
| Символический язык православной культуры: христианское искусство (иконы, фрески, церковное пение, прикладное искусство), православный календарь.<br>Праздники (6 ч) | Христианская символика. Крест Христов. Православная художественная культура. Православная икона, виды икон. Церковное пение. Церковное прикладное искусство.<br>Православный календарь. Праздники и посты в православном календаре. Дванадцатые праздники. Воскресение Христово (Пасха). Рождество Христово. Праздники святым. |
| Христианская семья и её ценности (3 ч)  | Семья в православной традиции — Малая Церковь. Таинство Венчания. Любовь в отношениях родителей, членов семьи. Взаимное прощение и терпение членов семьи. Семейные традиции, праздники. Образцы православной семьи, отношений в семье.   |
| Любовь и уважение к Отечеству. Патриотизм многонационального и многоконфессионального народа России (2 ч)   | Служение человека обществу, Родине. Патриотизм многонационального и многоконфессионального народа России. Война справедливая — оборонительная. Святые защитники Отечества.   |

#### Календарно-тематическое планирование

| № п/п | Тема урока                      | Количество часов | ЭОР | Дата по плану             | Дата по факту |
|-------|---------------------------------|------------------|-----|---------------------------|---------------|
|       | Россия - наша Родина            |                  |     | 1 неделя<br>04.09 – 08.09 |               |
|       | Культура и религия              |                  |     | 2 неделя                  |               |
|       | Как христианство пришло на Русь |                  |     | 3 неделя                  |               |
|       | Бог, мир, человек               |                  |     | 4 неделя                  |               |

|  |                                     |  |  |                            |  |
|--|-------------------------------------|--|--|----------------------------|--|
|  | Библия                              |  |  | 5 неделя                   |  |
|  | Ошибка первых людей                 |  |  | 6 неделя<br>16.10 – 20.10  |  |
|  | Вдали от рая                        |  |  | 7 неделя<br>23.10 – 27.10  |  |
|  | В ожидании Спасителя                |  |  | 8 неделя<br>30.10 – 03.11  |  |
|  | Десять заповедей                    |  |  | 9 неделя<br>07.11 – 10.11  |  |
|  | Благовещение.<br>Рождество Христово |  |  | 10 неделя<br>13.11 – 17.11 |  |
|  | Богоявление.<br>Искушение в пустыне |  |  | 11 неделя<br>27.11 – 01.12 |  |
|  | Нагорная проповедь                  |  |  | 12 неделя<br>04.12 – 08.12 |  |
|  | Евангельские притчи                 |  |  | 13 неделя<br>11.12 – 15.12 |  |
|  | Крест                               |  |  | 14 неделя<br>18.12 – 22.12 |  |
|  | Пасха                               |  |  | 15 неделя<br>25.12 – 29.12 |  |
|  | Творческие работы учащихся          |  |  | 16 неделя<br>08.01 – 12.01 |  |
|  | Подведение итогов                   |  |  | 15 неделя<br>15.01 – 19.01 |  |
|  | Храмы России                        |  |  | 18 неделя<br>22.01 – 26.01 |  |
|  | Икона                               |  |  | 19 неделя<br>29.01 – 02.02 |  |
|  | Церковнославянский язык             |  |  | 20 неделя<br>05.02 – 09.02 |  |
|  | Православная молитва                |  |  | 21 неделя<br>12.02 – 16.02 |  |
|  | Церковь                             |  |  | 22 неделя<br>26.02 – 01.03 |  |

|  |   |  |  |                            |  |
|--|---|--|--|----------------------------|--|
|  | Причастие   |  |  | 23 неделя<br>04.03 – 07.03 |  |
|  | Покаяние  |  |  | неделя<br>11.03 – 15.03    |  |
|  | Подвиг  |  |  | 25 неделя<br>18.03 – 22.03 |  |
|  | Брак  |  |  | 26 неделя<br>25.03 – 29.03 |  |
|  | Родители и дети                                     |  |  | 27 неделя<br>08.04 – 12.04 |  |
|  | Монашество  |  |  | 28 неделя<br>15.04 – 19.04 |  |
|  | Труд и творчество                                   |  |  | 29 неделя<br>22.04 – 26.04 |  |
|  | Любовь – вершина добродетелей                       |  |  | 30 неделя<br>29.04 – 08.05 |  |
|  | Суд Божий и суд человеческий                        |  |  | 31 неделя<br>13.05 – 17.05 |  |
|  | Отечество земное и небесное                         |  |  | 32 неделя<br>20.05 – 24.05 |  |
|  | Выступление учащихся со своими творческими работами |  |  | 33 неделя<br>27.05 – 31.05 |  |
|  | Презентация творческих проектов                     |  |  | 34 неделя                  |  |

#### **Модуль «Основы религиозных культур народов России»**

Результаты освоения курса:

##### **Личностные результаты:**

В результате изучения модуля «Основы религиозных культур народов России» в 4 классе у обучающегося будут сформированы следующие личностные результаты:

Понимать основы российской гражданской идентичности, испытывать чувство гордости за свою Родину;

Формировать национальную и гражданскую самоидентичность, осознавать свою этническую и национальную принадлежность;

Понимать значение гуманистических и демократических ценностных ориентаций; осознавать ценность человеческой жизни;

Понимать значение нравственных норм и ценностей как условия жизни личности, семьи, общества;

Осознавать право гражданина РФ исповедовать любую традиционную религию или не исповедовать никакой религии;

Строить свое общение, совместную деятельность на основе правил коммуникации: умения договариваться, мирно разрешать конфликты, уважать другое мнение, независимо от принадлежности собеседников к религии или к атеизму;

Соотносить свои поступки с нравственными ценностями, принятыми в российском обществе, проявлять уважение к духовным традициям народов России, терпимость к представителям разного вероисповедания;

Строить свое поведение с учетом нравственных норм и правил; проявлять в повседневной жизни доброту, справедливость, доброжелательность в общении, желание при необходимости прийти на помощь;

Понимать необходимость обогащать свои знания о духовно-нравственной культуре, стремиться анализировать свое поведение, избегать негативных поступков и действий, оскорбляющих других людей;

Понимать необходимость бережного отношения к материальным и духовным ценностям.

#### **Метапредметные результаты:**

Метапредметные результаты освоения основной образовательной программы, формируемые при изучении модуля «Основы религиозных культур народов России» в 4 классе:

Овладевать способностью понимания и сохранения целей и задач учебной деятельности, поиска оптимальных средств их достижения;

Формировать умения планировать, контролировать и оценивать учебные действия в соответствии с поставленной задачей и условиями ее реализации, определять и находить наиболее эффективные способы достижения результата, вносить соответствующие коррективы в процесс их реализации на основе оценки и учета характера ошибок, понимать причины успеха/неуспеха учебной деятельности;

Совершенствовать умения в различных видах речевой деятельности и коммуникативных ситуациях; адекватное использование речевых средств и средств информационно-коммуникационных технологий для решения различных коммуникативных и познавательных задач;

Совершенствовать умения в области работы с информацией, осуществления информационного поиска для выполнения учебных заданий;

Овладевать навыками смыслового чтения текстов различных стилей и жанров, осознанного построения речевых высказываний в соответствии с задачами коммуникации;

Овладевать логическими действиями анализа, синтеза, сравнения, обобщения, классификации, установления аналогий и причинно-следственных связей, построения рассуждений, отнесения к известным понятиям;

Формировать готовность слушать собеседника и вести диалог, признавать возможность существования различных точек зрения и право каждого иметь свою собственную, умений излагать свое мнение и аргументировать свою точку зрения и оценку событий;

Совершенствовать организационные умения в области коллективной деятельности, умения определять общую цель и пути ее достижения, умений договариваться о распределении ролей в совместной деятельности, адекватно оценивать собственное поведение и поведение окружающих.

#### **Универсальные учебные действия:**

Познавательные УУД:

Ориентироваться в понятиях, отражающих нравственные ценности общества – мораль, этика, этикет, справедливость, гуманизм, благотворительность, а также используемых в разных религиях (в пределах изученного);

Использовать разные методы получения знаний о традиционных религиях и светской этике (наблюдение, чтение, сравнение, вычисление);

Применять логические действия и операции для решения учебных задач: сравнивать, анализировать, обобщать, делать выводы на основе изучаемого фактического материала;

Признавать возможность существования разных точек зрения; обосновывать свои суждения, приводить убедительные доказательства;

Выполнять совместные проектные задания с опорой на предложенные образцы.

Работа с информацией:

Воспроизводить прослушанную (прочитанную) информацию, подчёркивать её принадлежность к определённой религии и/или к гражданской этике;

Использовать разные средства для получения информации в соответствии с поставленной учебной задачей (текстовую, графическую, видео);

Находить дополнительную информацию к основному учебному материалу в разных информационных источниках, в том числе в Интернете (в условиях контролируемого входа);

Анализировать, сравнивать информацию, представленную в разных источниках, с помощью учителя, оценивать её объективность и правильность.

**Коммуникативные УУД:**

Использовать смысловое чтение для выделения главной мысли религиозных притч, сказаний, произведений фольклора и художественной литературы, анализа и оценки жизненных ситуаций, раскрывающих проблемы нравственности, этики, речевого этикета;

Соблюдать правила ведения диалога и дискуссии; корректно задавать вопросы и высказывать своё мнение; проявлять уважительное отношение к собеседнику с учётом особенностей участников общения;

Создавать небольшие тексты-описания, тексты-рассуждения для воссоздания, анализа и оценки нравственно-этических идей, представленных в религиозных учениях и светской этике.

**Регулятивные УУД:**

Проявлять самостоятельность, инициативность, организованность в осуществлении учебной деятельности и в конкретных жизненных ситуациях; контролировать состояние своего здоровья и эмоционального благополучия, предвидеть опасные для здоровья и жизни ситуации и способы их предупреждения;

Проявлять готовность изменять себя, оценивать свои поступки, ориентируясь на нравственные правила и нормы современного российского общества; проявлять способность к сознательному самоограничению в поведении;

Анализировать ситуации, отражающие примеры положительного и негативного отношения к окружающему миру (природе, людям, предметам трудовой деятельности);

Выражать своё отношение к анализируемым событиям, поступкам, действиям: одобрять нравственные нормы поведения; осуждать проявление несправедливости, жадности, нечестности, зла;

Проявлять высокий уровень познавательной мотивации, интерес к предмету, желание больше узнать о других религиях и правилах светской этики и этикета.

**Совместная деятельность:**

Выбирать партнёра не только по личным симпатиям, но и по деловым качествам, корректно высказывать свои пожелания к работе, спокойно принимать замечания к своей работе, объективно их оценивать;

Владеть умениями совместной деятельности: подчиняться, договариваться, руководить; терпеливо и спокойно разрешать возникающие конфликты;

Готовить индивидуально, в парах, в группах сообщения по изученному и дополнительному материалу с иллюстративным материалом и видеопрезентацией.

**Предметные результаты:**

Предметные результаты освоения образовательной программы модуля «Основы религиозных культур народов России» должны отражать сформированность умений:

Выражать своими словами первоначальное понимание сущности духовного развития как осознания и усвоения человеком значимых для жизни представлений о себе, людях, окружающей действительности;

Выражать своими словами понимание значимости нравственного самосовершенствования и роли в этом личных усилий человека, приводить примеры;

Выражать понимание и принятие значения российских традиционных духовных и нравственных ценностей, духовно-нравственной культуры народов России, российского общества как источника и основы духовного развития, нравственного совершенствования;

Рассказывать о нравственных заповедях, нормах морали в традиционных религиях России (православие, ислам, буддизм, иудаизм), их значении в выстраивании отношений в семье, между людьми;



Раскрывать основное содержание нравственных категорий (долг, свобода, ответственность, милосердие, забота о слабых, взаимопомощь) в религиозной культуре народов России (православии, исламе, буддизме, иудаизме); объяснять «золотое правило нравственности» в религиозных традициях;

Соотносить нравственные формы поведения с нравственными нормами, заповедями в традиционных религиях народов России;

Раскрывать своими словами первоначальные представления о мировоззрении (картине мира) в вероучении православия, ислама, буддизма, иудаизма; об основателях религий;

Рассказывать о священных писаниях традиционных религий народов России (Библия, Коран, Трипитака (Ганджур), Танах), хранителях предания и служителях религиозного культа (священники, муллы, ламы, раввины), религиозных обрядах, ритуалах, обычаях (1–2 примера);

Рассказывать о назначении и устройстве священных сооружений (храмов) традиционных религий народов России, основных нормах поведения в храмах, общения с верующими;

Рассказывать о религиозных календарях и праздниках традиционных религий народов России (православия, ислама, буддизма, иудаизма, не менее одного религиозного праздника каждой традиции);

Раскрывать основное содержание норм отношений в религиозной семье (православие, ислам, буддизм, иудаизм), общее представление о семейных ценностях в традиционных религиях народов России; понимание отношения к труду, учению в традиционных религиях народов России;

Распознавать религиозную символику традиционных религий народов России (православия, ислама, буддизма, иудаизма минимально по одному символу), объяснять своими словами её значение в религиозной культуре;

Рассказывать о художественной культуре традиционных религий народов России (православные иконы, исламская каллиграфия, буддийская танкопись); главных особенностях религиозного искусства православия, ислама, буддизма, иудаизма (архитектура, изобразительное искусство, язык и поэтика религиозных текстов, музыки или звуковой среды);

Излагать основные исторические сведения о роли традиционных религий в становлении культуры народов России, российского общества, российской государственности;

Первоначальный опыт поисковой, проектной деятельности по изучению исторического и культурного наследия традиционных религий народов России в своей местности, регионе (храмы, монастыри, святыни, памятные и святые места), оформлению и представлению её результатов;

Приводить примеры нравственных поступков, совершаемых с опорой на этические нормы религиозной культуры и внутреннюю установку личности поступать согласно своей совести;

Выражать своими словами понимание свободы мировоззренческого выбора, отношения человека, людей в обществе к религии, свободы вероисповедания; понимание российского общества как многоэтнического и многорелигиозного (приводить примеры), понимание российского общенародного (общенационального, гражданского) патриотизма, любви к Отечеству, нашей общей Родине — России; приводить примеры сотрудничества последователей традиционных религий;

Называть традиционные религии в России, народы России, для которых традиционными религиями исторически являются православие, ислам, буддизм, иудаизм;

Выражать своими словами понимание человеческого достоинства, ценности человеческой жизни в традиционных религиях народов России.

### **Содержание учебного модуля**

Модуль «Основы религиозных культур народов России».

Россия — наша Родина. Россия – многонациональная держава.

Культура и религия. Возникновение религий. Мировые религии и иудаизм. Основатели религий мира. Понятие религии. Возникновение и распространение иудаизма и христианства. Возникновение и распространение ислама и буддизма.

Священные книги христианства, ислама, иудаизма, буддизма. Священные книги религий мира.

Хранители предания в религиях мира. Хранители религий.  
 Добро и зло. Бог и сотворение мира. Добро и зло, грех и праведность.  
 Человек в религиозных традициях народов России. Человек в религиозных традициях.  
 Священные сооружения. Священные сооружения. Архитектура и религия.  
 Искусство в религиозной культуре. Живопись, графика и скульптура в религиозной культуре. Духовная музыка.  
 Религиозная культура народов России. Традиционные верования народов России. Религии народов России. История православия в России. Истории ислама, иудаизма и буддизма в России.  
 Религиозные ритуалы. Обычаи и обряды. Религиозные ритуалы. Святые места и паломничество.  
 Праздники и календари. Религиозные праздники и календари. Паломничество в христианстве, в исламе, в иудаизме, в буддизме.  
 Религия и мораль. Нравственные заповеди в христианстве, исламе, буддизме и иудаизме. Нравственные заповеди в религиях мира.  
 Милосердие, забота о слабых, взаимопомощь. Милосердие, забота о слабых, благотворительность.  
 Семья и семейные ценности. Религия и семья.  
 Долг, свобода, ответственность, труд. Понимание долга, свободы, ответственности, труда в разных религиях.  
 Любовь и уважение к Отечеству. Религия и Отечество.

#### Календарно-тематическое планирование

| № п/п | Наименование темы урока   | Количество часов | Электронные (цифровые) образовательные ресурсы  | Дата по плану       | Дата по факту |
|-------|---|------------------|---|---------------------|---------------|
|       | Россия – наша Родина  |                  | ЭОР «Тренажер “Облако знаний”. Основы религиозных культур и светской этики, 4 класс. Учебный модуль “Основы религиозных культур народов России”». Россия – многонациональная держава                          | 1 неделя<br>04.09 – |               |
|       | Культура и духовные традиции. Иудаизм – первая монотеистическая религия |                  | ЭОР «Тренажер “Облако знаний”. Основы религиозных культур и светской этики, 4 класс. Учебный модуль “Основы религиозных культур народов России”». Понятие религии<br>Возникновение и распространение иудаизма | 2 неделя            |               |
|       | Христианство и его направления  |                  | ЭОР «Тренажер “Облако знаний”. Основы религиозных культур и светской этики, 4 класс. Учебный модуль “Основы религиозных культур народов России”».   | 3 неделя            |               |

| № п/п | Наименование темы урока   | Количество часов | Электронные (цифровые) образовательные ресурсы   | Дата по плану       | Дата по факту |
|-------|---|------------------|--|---------------------|---------------|
|       |   |                  | Возникновение и распространение христианства   |                     |               |
|       | Ислам и его святыни   |                  | ЭОР «Тренажер “Облако знаний”. Основы религиозных культур и светской этики, 4 класс. Учебный модуль “Основы религиозных культур народов России”». Возникновение и распространение ислама                   | 4 неделя            |               |
|       | Буддизм — древнейшая мировая религия                            |                  | ЭОР «Тренажер “Облако знаний”. Основы религиозных культур и светской этики, 4 класс. Учебный модуль “Основы религиозных культур народов России”». Возникновение и распространение индуизма и буддизма      | 5 неделя            |               |
|       | Понятия добра и зла, греха и праведности, раскаяния и воздаяния |                  | ЭОР «Тренажер “Облако знаний”. Основы религиозных культур и светской этики, 4 класс. Учебный модуль “Основы религиозных культур народов России”». Бог и сотворение мира<br>Добро и зло, грех и праведность | 6 неделя<br>16.10 – |               |
|       | Понятия добра и зла, греха и праведности, раскаяния и воздаяния |                  | ЭОР «Тренажер “Облако знаний”. Основы религиозных культур и светской этики, 4 класс. Учебный модуль “Основы религиозных культур народов России”». Бог и сотворение мира<br>Добро и зло, грех и праведность | 7 неделя<br>23.10 – |               |
|       | Человек в религиозных традициях народов России                  |                  | ЭОР «Тренажер “Облако знаний”. Основы религиозных культур и светской этики, 4 класс. Учебный модуль “Основы религиозных культур народов России”». Человек в религиозных традициях                          | 8 неделя<br>30.10 – |               |
|       | Человек в религиозных традициях народов России                  |                  | ЭОР «Тренажер “Облако знаний”. Основы религиозных культур и светской этики, 4 класс. Учебный модуль “Основы религиозных культур народов России”». Человек в религиозных традициях                          | 9 неделя<br>07.11 – |               |

| № п/п | Наименование темы урока                                | Количество часов | Электронные (цифровые) образовательные ресурсы  | Дата по плану        | Дата по факту |
|-------|--|------------------|---|----------------------|---------------|
|       |  |                  | культур народов России»).   |                      |               |
|       |  |                  | Человек в религиозных традициях   |                      |               |
|       | Священные книги Иудаизма и Христианства                |                  | ЭОР «Тренажер “Облако знаний”. Основы религиозных культур и светской этики, 4 класс. Учебный модуль “Основы религиозных культур народов России”). | 10 неделя<br>13.11 – |               |
|       |  |                  | Священные книги религий мира  |                      |               |
|       | Священные книги Ислама и Буддизма                      |                  | ЭОР «Тренажер “Облако знаний”. Основы религиозных культур и светской этики, 4 класс. Учебный модуль “Основы религиозных культур народов России”). | 1 неделя<br>27.11 –  |               |
|       |  |                  | Священные книги религий мира  |                      |               |
|       | Хранители священной мудрости в Иудаизме и Христианстве |                  | ЭОР «Тренажер “Облако знаний”. Основы религиозных культур и светской этики, 4 класс. Учебный модуль “Основы религиозных культур народов России”). | 12 неделя<br>04.12 – |               |
|       |  |                  | Хранители религий   |                      |               |
|       | Хранители священной мудрости в Исламе и Буддизме       |                  | ЭОР «Тренажер “Облако знаний”. Основы религиозных культур и светской этики, 4 класс. Учебный модуль “Основы религиозных культур народов России”). | 13 неделя<br>11.12 – |               |
|       |  |                  | Хранители религий   |                      |               |
|       | Дома молитвы   |                  | ЭОР «Тренажер “Облако знаний”. Основы религиозных культур и светской этики, 4 класс. Учебный модуль “Основы религиозных культур народов России”). | 14 неделя<br>18.12 – |               |
|       |  |                  | Священные сооружения<br>Архитектура и религия   |                      |               |
|       | Дома молитвы   |                  | ЭОР «Тренажер “Облако знаний”. Основы религиозных культур и светской этики, 4 класс. Учебный модуль “Основы религиозных культур народов России”). | 15 неделя<br>25.12 – |               |

| № п/п | Наименование темы урока                                | Количество часов | Электронные (цифровые) образовательные ресурсы   | Дата по плану        | Дата по факту |
|-------|--|------------------|--|----------------------|---------------|
|       |  |                  | Священные сооружения<br>Архитектура и религия  |                      |               |
|       | Искусство и религия                                    |                  | ЭОР «Тренажер “Облако знаний”.<br>Основы религиозных культур и светской этики, 4 класс. Учебный модуль “Основы религиозных культур народов России”». <p>Архитектура и религия<br/>Живопись и графика в религиозной культуре<br/>Религия в скульптуре<br/>Духовная музыка</p> | 16 неделя<br>08.01 – |               |
|       | Искусство и религия                                    |                  | ЭОР «Тренажер “Облако знаний”.<br>Основы религиозных культур и светской этики, 4 класс. Учебный модуль “Основы религиозных культур народов России”». <p>Архитектура и религия<br/>Живопись и графика в религиозной культуре<br/>Религия в скульптуре<br/>Духовная музыка</p> | 15 неделя<br>15.01 – |               |
|       | Подведение итогов.<br>Творческие и практические работы |                  | ЭОР «Тренажер “Облако знаний”.<br>Основы религиозных культур и светской этики, 4 класс. Учебный модуль “Основы религиозных культур народов России”».   | 18 неделя<br>22.01 – |               |
|       | Подведение итогов.<br>Творческие и практические работы |                  | ЭОР «Тренажер “Облако знаний”.<br>Основы религиозных культур и светской этики, 4 класс. Учебный модуль “Основы религиозных культур народов России”».   | 19 неделя<br>29.01 – |               |
|       | Религии народов России                                 |                  | ЭОР «Тренажер “Облако знаний”.<br>Основы религиозных культур и светской этики, 4 класс. Учебный модуль “Основы религиозных культур народов России”». <p>Традиционные верования народов России</p>  | 20 неделя<br>05.02 – |               |

| № п/п | Наименование темы урока             | Количество часов | Электронные (цифровые) образовательные ресурсы  | Дата по плану        | Дата по факту |
|-------|-------------------------------------|------------------|---|----------------------|---------------|
|       |                                     |                  | Религии народов России  |                      |               |
|       | История религий в России            |                  | ЭОР «Тренажер “Облако знаний”. Основы религиозных культур и светской этики, 4 класс. Учебный модуль “Основы религиозных культур народов России”». <p>История православия в России<br/>История ислама в России<br/>История иудаизма в России<br/>История буддизма в России</p> | 21 неделя<br>12.02 – |               |
|       | Ритуалы и их символическое значение |                  | ЭОР «Тренажер “Облако знаний”. Основы религиозных культур и светской этики, 4 класс. Учебный модуль “Основы религиозных культур народов России”». <p>Религиозные ритуалы</p>  | 22 неделя<br>26.02 – |               |
|       | Обряды и обычаи в разных религиях   |                  | ЭОР «Тренажер “Облако знаний”. Основы религиозных культур и светской этики, 4 класс. Учебный модуль “Основы религиозных культур народов России”». <p>Религиозные ритуалы</p>  | 23 неделя<br>04.03 – |               |
|       | Святые места и паломничество        |                  | ЭОР «Тренажер “Облако знаний”. Основы религиозных культур и светской этики, 4 класс. Учебный модуль “Основы религиозных культур народов России”». <p>Святые места и паломничество</p>   | 24 неделя<br>11.03 – |               |
|       | Отражение ритуалов в искусстве      |                  | ЭОР «Тренажер “Облако знаний”. Основы религиозных культур и светской этики, 4 класс. Учебный модуль “Основы религиозных культур народов России”». <p>Архитектура и религия<br/>Живопись и графика в религиозной культуре<br/>Религия в скульптуре<br/>Духовная музыка</p>     | 25 неделя<br>18.03 – |               |

| № п/п | Наименование темы урока   | Количество часов | Электронные (цифровые) образовательные ресурсы   | Дата по плану        | Дата по факту |
|-------|---|------------------|--|----------------------|---------------|
|       | Календари и летоисчисление в разных религиях                              |                  | ЭОР «Тренажер “Облако знаний”. Основы религиозных культур и светской этики, 4 класс. Учебный модуль “Основы религиозных культур народов России”». Религиозные праздники и календари                | 26 неделя<br>25.03 – |               |
|       | Религиозные праздники   |                  | ЭОР «Тренажер “Облако знаний”. Основы религиозных культур и светской этики, 4 класс. Учебный модуль “Основы религиозных культур народов России”». Религиозные праздники и календари                | 27 неделя<br>08.04 – |               |
|       | Религиозное происхождение морали  |                  | ЭОР «Тренажер “Облако знаний”. Основы религиозных культур и светской этики, 4 класс. Учебный модуль “Основы религиозных культур народов России”». Нравственные заповеди в религиях мира            | 28 неделя<br>15.04 – |               |
|       | Нравственный смысл заповедей. Золотое правило этики                       |                  | ЭОР «Тренажер “Облако знаний”. Основы религиозных культур и светской этики, 4 класс. Учебный модуль “Основы религиозных культур народов России”». Нравственные заповеди в религиях мира            | 29 неделя<br>22.04 – |               |
|       | Сострадание, забота о слабых и благотворительность в религиозной культуре |                  | ЭОР «Тренажер “Облако знаний”. Основы религиозных культур и светской этики, 4 класс. Учебный модуль “Основы религиозных культур народов России”». Милосердие, забота о слабых, благотворительность | 30 неделя<br>29.04 – |               |
|       | Семья и её ценности в разных религиях                                     |                  | ЭОР «Тренажер “Облако знаний”. Основы религиозных культур и светской этики, 4 класс. Учебный модуль “Основы религиозных культур народов России”».  | 31 неделя<br>13.05 – |               |

| № п/п | Наименование темы урока   | Количество часов | Электронные (цифровые) образовательные ресурсы  | Дата по плану        | Дата по факту |
|-------|---|------------------|---|----------------------|---------------|
|       |   |                  | Религия и семья   |                      |               |
|       | Свобода и ответственность, долг и трудолюбие                    |                  | ЭОР «Тренажер “Облако знаний”. Основы религиозных культур и светской этики, 4 класс. Учебный модуль “Основы религиозных культур народов России”». Религия и свобода   | 32 неделя<br>20.05 – |               |
|       | Любовь к Родине. Уважение и Защита Отечества                    |                  | ЭОР «Тренажер “Облако знаний”. Основы религиозных культур и светской этики, 4 класс. Учебный модуль “Основы религиозных культур народов России”». Религия и Отечество | 33 неделя<br>27.05 – |               |
|       | Обобщающий урок. Подведение итогов. Итоговая контрольная работа |                  | ЭОР «Тренажер “Облако знаний”. Основы религиозных культур и светской этики, 4 класс. Учебный модуль “Основы религиозных культур народов России”».                     | 34 неделя            |               |

#### Модуль «Основы светской этики»

Результаты освоения курса:

Обучение детей по программе курса «Основы светской этики» должно быть направлено на достижение следующих личностных, метапредметных и предметных результатов освоения содержания.

##### Требования к личностным результатам:

- формирование основ российской гражданской идентичности, чувства гордости за свою Родину;
- формирование образа мира как единого и целостного при разнообразии культур, национальностей, религий, воспитание доверия и уважения к истории и культуре всех народов;
- развитие самостоятельности и личной ответственности за свои поступки на основе представлений о нравственных нормах, социальной справедливости и свободе;
- развитие этических чувств как регуляторов морального поведения; 4
- воспитание доброжелательности и эмоционально-нравственной отзывчивости, понимания и сопереживания чувствам других людей; развитие начальных форм регуляции своих эмоциональных состояний;
- развитие навыков сотрудничества со взрослыми и сверстниками в различных социальных ситуациях, умений не создавать конфликтов и находить выходы из спорных ситуаций;
- наличие мотивации к труду, работе на результат, бережному отношению к материальным и духовным ценностям.

##### Требования к метапредметным результатам:

- овладение способностью принимать и сохранять цели и задачи учебной деятельности, а также находить средства её осуществления;



-формирование умений планировать, контролировать и оценивать учебные действия в соответствии с поставленной задачей и условиями её реализации; ----- -определять наиболее эффективные способы достижения результата; вносить соответствующие коррективы в их выполнение на основе оценки и с учётом характера ошибок; понимать причины успеха/неуспеха учебной деятельности;

адекватное использование речевых средств и средств информационно-коммуникационных технологий для решения различных коммуникативных и познавательных задач;

-умение осуществлять информационный поиск для выполнения учебных заданий;

-овладение навыками смыслового чтения текстов различных стилей и жанров, осознанного построения речевых высказываний в соответствии с задачами коммуникации;

-овладение логическими действиями анализа, синтеза, сравнения, обобщения, классификации, установления аналогий и причинно-следственных связей, построения рассуждений, отнесения к известным понятиям;

-готовность слушать собеседника, вести диалог, признавать возможность существования различных точек зрения и права каждого иметь свою собственную; излагать своё мнение и аргументировать свою точку зрения и оценку событий;

-определение общей цели и путей её достижения, умение договориться о распределении ролей в совместной деятельности; адекватно оценивать собственное поведение и поведение окружающих.

#### **Требования к предметным результатам:**

-знание, понимание и принятие обучающимися ценностей: Отечество, нравственность, долг, милосердие, миролюбие, как основы культурных традиций многонационального народа России;

-знакомство с основами светской и религиозной морали, понимание их значения в выстраивании конструктивных отношений в обществе; - понимание значения нравственности, веры и религии в жизни человека и общества

-формирование первоначальных представлений о светской этике, её роли в истории и современности России;

-осознание ценности нравственности и духовности в человеческой жизни.

#### **Содержание учебного модуля**

Организуется вокруг трех базовых национальных ценностей: Отечество, семья, религия - и представляется основными тематическими блоками (разделами).

|        | Тема   | Кол-во часов |
|--------|--|--------------|
| 1      | Россия – наша родина этика-наука о нравственной жизни человека | 2            |
| 2      | Этика общения  | 4            |
| 3      | Этикет   | 4            |
| 4      | Этика человеческих отношений                                   | 4            |
| 5      | Этика отношений в коллективе                                   | 4            |
| 6      | Простые нравственные истины                                    | 4            |
| 7      | Душа обязана трудиться   | 4            |
| 8      | Посеешь поступок-пожнешь характер                              | 4            |
| 9      | Судьба и родина едины  | 4            |
| Итого: | 34 ч.  |              |

Учебный курс создает мировоззренческую и ценностную основу для интеграции разнопредметного гуманитарного учебного содержания в основной школе. Российскую историю, литературу, искусство легче понять и, следовательно, принять, зная их культурологические основы, понимая те идеалы, ценности, жизненные приоритеты, которые разделяли и к которым стремились наши предки. Учебный курс создает начальные условия для освоения обучающимися российской культуры как целостного, самобытного феномена мировой культуры; понимания культурного многообразия и исторического, национально-государственного, духовного единства российской жизни.

Освоение содержания учебного курса должно обеспечить:

- понимание значения духовности, нравственности, морали, морально ответственного поведения в жизни человека, семьи, общества;
- знание основных норм светской и религиозной морали, религиозных заповедей; понимание их значения в жизни человека, семьи, общества;
- формирование первоначальных представлений об исторических и культурологических основах традиционных религий и светской этики в России;
- формирование уважительного отношения к традиционным религиям и их представителям;
- формирование первоначального представления об отечественной религиозно-культурной традиции как духовной основе многонационального многоконфессионального народа России;
- знание, понимание и принятие личностью ценностей: Отечество, семья, религия - как основы традиционной культуры многонационального народа России;
- укрепление веры в Россию;
- укрепление средствами образования духовной преемственности поколений.

#### Календарно-тематическое планирование

| № п/п | Наименование темы урока                     | Количество часов | Электронные (цифровые) образовательные ресурсы | Дата по плану             | Дата по факту |
|-------|---|------------------|--|---------------------------|---------------|
|       |   |                  |  |                           |               |
|       | Россия - наша Родина                        |                  |  | 1 неделя<br>04.09 – 08.09 |               |
|       | Этика – наука о нравственной жизни человека |                  |  | 2 неделя                  |               |
|       | Добрым жить на свете веселей.               |                  |  | 3 неделя                  |               |
|       | Правила общения для всех.                   |                  |  | 4 неделя                  |               |
|       | От добрых правил – добрые слова и поступки  |                  |  | 5 неделя                  |               |
|       | Каждый интересен                            |                  |  | 6 неделя<br>16.10 – 20.10 |               |
|       | Премудрости этикета                         |                  |  | 7 неделя<br>23.10 – 27.10 |               |
|       | Красота этикета.                            |                  |  | 8 неделя<br>30.10 – 03.11 |               |

| №<br>п/<br>п | Наименование<br>темы урока                   | Количе<br>ство<br>часов | Электронные<br>(цифровые)<br>образовательные<br>ресурсы | Дата по плану              | Дата по факту |
|--------------|--|-------------------------|---|----------------------------|---------------|
|              |  |                         |   |                            |               |
|              | Простые школьные и домашние правила этикета. |                         |   | 9 неделя<br>07.11 – 10.11  |               |
|              | Чистый ручеёк нашей речи.                    |                         |   | 10 неделя<br>13.11 – 17.11 |               |
|              | В развитие добрых чувств – творение души.    |                         |   | 11 неделя<br>27.11 – 01.12 |               |
|              | Природа – волшебные двери к добру и доверию. |                         |   | 12 неделя<br>04.12 – 08.12 |               |
|              | Чувство Родины                               |                         |   | 13 неделя<br>11.12 – 15.12 |               |
|              | Жизнь протекает среди людей.                 |                         |   | 14 неделя<br>18.12 – 22.12 |               |
|              | Чтобы быть коллективом.                      |                         |   | 15 неделя<br>25.12 – 29.12 |               |
|              | Коллектив начинается с меня.                 |                         |   | 16 неделя<br>08.01 – 12.01 |               |
|              | Мой класс – мои друзья.                      |                         |   | 15 неделя<br>15.01 – 19.01 |               |
|              | Ежели душевны вы и к этике не глухи.         |                         |   | 18 неделя<br>22.01 – 26.01 |               |
|              | Жизнь священна.                              |                         |   | 19 неделя<br>29.01 – 02.02 |               |
|              | Человек рождён для добра.                    |                         |   | 20 неделя<br>05.02 – 09.02 |               |

| №<br>п/<br>п | Наименование<br>темы урока                  | Количе<br>ство<br>часов | Электронные<br>(цифровые)<br>образовательные<br>ресурсы | Дата по плану              | Дата по факту |
|--------------|---|-------------------------|---|----------------------------|---------------|
|              |   |                         |   |                            |               |
|              | Милосердие –<br>закон жизни.                |                         |   | 21 неделя<br>12.02 – 16.02 |               |
|              | Жить во благо себе<br>и другим.             |                         |   | 22 неделя<br>26.02 – 01.03 |               |
|              | Следовать<br>нравственной<br>установке.     |                         |   | 23 неделя<br>04.03 – 07.03 |               |
|              | Достойно жить<br>среди людей.               |                         |   | 24 неделя<br>11.03 – 15.03 |               |
|              | Уметь понять и<br>простить.                 |                         |   | 25 неделя<br>18.03 – 22.03 |               |
|              | Простая этика<br>поступков.                 |                         |   | 26 неделя<br>25.03 – 29.03 |               |
|              | Общение и<br>источники<br>преодоления обид. |                         |   | 27 неделя<br>08.04 – 12.04 |               |
|              | Ростки<br>нравственного<br>опыта поведения. |                         |   | 28 неделя<br>15.04 – 19.04 |               |
|              | Доброте<br>сопутствует<br>терпение.         |                         |   | 29 неделя<br>22.04 – 26.04 |               |
|              | Действия с<br>приставкой «СО».              |                         |   | 30 неделя<br>29.04 – 08.05 |               |
|              | С чего начинается<br>Родина.                |                         |   | 31 неделя<br>13.05 – 17.05 |               |

| № п/п | Наименование темы урока               | Количество часов | Электронные (цифровые) образовательные ресурсы | Дата по плану              | Дата по факту |
|-------|---------------------------------------|------------------|--|----------------------------|---------------|
|       |                                       |                  |  |                            |               |
|       | В тебе рождается патриот и гражданин. |                  |  | 32 неделя<br>20.05 – 24.05 |               |
|       | Человек – чело века.                  |                  |  | 33 неделя<br>27.05 – 31.05 |               |
|       | Слово, обращённое к тебе.             |                  |  | 34 неделя                  |               |

**РАБОЧАЯ ПРОГРАММА**  
**учебного предмета «Иностранный язык (английский)»**  
 для обучающихся 2 – 4 классов

**ПОЯСНИТЕЛЬНАЯ ЗАПИСКА**

Программа по иностранному (английскому) языку на уровне начального общего образования составлена на основе требований к результатам освоения программы начального общего образования ФГОС НОО, а также ориентирована на целевые приоритеты духовно-нравственного развития, воспитания и социализации обучающихся, сформулированные в федеральной рабочей программе воспитания.

Программа по иностранному (английскому) языку раскрывает цели образования, развития и воспитания обучающихся средствами учебного предмета «Иностранный язык» на уровне начального общего образования, определяет обязательную (инвариантную) часть содержания изучаемого иностранного языка, за пределами которой остаётся возможность выбора учителем вариативной составляющей содержания образования по иностранному (английскому) языку.

На уровне начального общего образования закладывается база для всего последующего иноязычного образования обучающихся, формируются основы функциональной грамотности, что придаёт особую ответственность данному этапу общего образования. Изучение иностранного языка в общеобразовательных организациях начинается со 2 класса. Обучающиеся данного возраста характеризуются большой восприимчивостью к овладению языками, что позволяет им овладевать основами общения на новом для них языке с меньшими затратами времени и усилий по сравнению с обучающимися других возрастных групп.

Построение программы по иностранному (английскому) языку имеет нелинейный характер и основано на концентрическом принципе. В каждом классе даются новые элементы содержания и новые требования. В процессе обучения освоенные на определённом этапе грамматические формы и конструкции повторяются и закрепляются на новом лексическом материале и расширяющемся тематическом содержании речи.

Цели обучения иностранному (английскому) языку на уровне начального общего образования можно условно разделить на образовательные, развивающие, воспитывающие.

**Образовательные цели** программы по иностранному (английскому) языку на уровне начального общего образования включают:

- формирование элементарной иноязычной коммуникативной компетенции, то есть способности и готовности общаться с носителями изучаемого иностранного языка в устной (говорение и аудирование) и письменной (чтение и письмо) форме с учётом возрастных возможностей и потребностей обучающегося;
- расширение лингвистического кругозора обучающихся за счёт овладения новыми языковыми средствами (фонетическими, орфографическими, лексическими, грамматическими) в соответствии с отобранными темами общения;
- освоение знаний о языковых явлениях изучаемого иностранного языка, о разных способах выражения мысли на родном и иностранном языках;
- использование для решения учебных задач интеллектуальных операций (сравнение, анализ, обобщение);
- формирование умений работать с информацией, представленной в текстах разного типа (описание, повествование, рассуждение), пользоваться при необходимости словарями по иностранному языку.

**Развивающие цели** программы по иностранному (английскому) языку на уровне начального общего образования включают:

- осознание обучающимися роли языков как средства межличностного и межкультурного взаимодействия в условиях поликультурного, многоязычного мира и инструмента познания мира и культуры других народов;
- становление коммуникативной культуры обучающихся и их общего речевого развития;
- развитие компенсаторной способности адаптироваться к ситуациям общения при получении и передаче информации в условиях дефицита языковых средств;
- формирование регулятивных действий: планирование последовательных шагов для решения учебной задачи; контроль процесса и результата своей деятельности; установление причины возникшей трудности и (или) ошибки, корректировка деятельности;
- становление способности к оценке своих достижений в изучении иностранного языка, мотивация совершенствовать свои коммуникативные умения на иностранном языке.

Влияние параллельного изучения родного языка и языка других стран и народов позволяет заложить основу для формирования гражданской идентичности, чувства патриотизма и гордости за свой народ, свой край, свою страну, помочь лучше осознать свою этническую и национальную принадлежность и проявлять интерес к языкам и культурам других народов, осознать наличие и значение общечеловеческих и базовых национальных ценностей. Изучение иностранного (английского) языка обеспечивает:

- понимание необходимости овладения иностранным языком как средством общения в условиях взаимодействия разных стран и народов;
- формирование предпосылок социокультурной/межкультурной компетенции, позволяющей приобщаться к культуре, традициям, реалиям стран/страны изучаемого языка, готовности представлять свою страну, её культуру в условиях межкультурного общения, соблюдая речевой этикет и адекватно используя имеющиеся речевые и неречевые средства общения;
- воспитание уважительного отношения к иной культуре посредством знакомств с культурой стран изучаемого языка и более глубокого осознания особенностей культуры своего народа;
- воспитание эмоционального и познавательного интереса к художественной культуре других народов;
- формирование положительной мотивации и устойчивого учебно-познавательного интереса к предмету «Иностранный язык».

На изучение иностранного (английского) языка на уровне начального общего образования отводится 204 часа: во 2 классе – 68 часов (2 часа в неделю), в 3 классе – 68 часов (2 часа в неделю), в 4 классе – 68 часов (2 часа в неделю).

### **Формы учёта рабочей программы воспитания в рабочей программе по иностранному (английскому) языку**

Рабочая программа воспитания реализуется в том числе и через использование воспитательного потенциала уроков иностранного (английского) языка. Эта работа осуществляется в следующих формах:

- Побуждение обучающихся соблюдать на уроке общепринятые нормы поведения, правила общения со старшими (педагогическими работниками) и сверстниками (обучающимися), принципы учебной дисциплины и самоорганизации.
- Привлечение внимания обучающихся к ценностному аспекту изучаемых на уроках предметов, явлений, событий через:
  - демонстрацию обучающимся примеров ответственного, гражданского поведения, проявления человеколюбия и добросердечности
  - обращение внимания на нравственные аспекты научных открытий, которые изучаются в данный момент на уроке; на ярких деятелей культуры, ученых, политиков, связанных с изучаемыми в данный момент темами, на тот вклад, который они внесли в развитие нашей страны и мира, на достойные подражания примеры их жизни, на мотивы их поступков;
  - использование на уроках информации, затрагивающей важные социальные, нравственные, этические вопросы
- Использование воспитательных возможностей содержания учебного предмета для формирования у обучающихся российских традиционных духовно-нравственных и социокультурных ценностей через подбор соответствующих текстов для чтения, проблемных ситуаций для обсуждения в классе.
- Инициирование обсуждений, высказываний своего мнения, выработки своего личностного отношения к изучаемым событиям, лицам.
- Включение в урок игровых процедур, которые помогают поддержать мотивацию обучающихся к получению знаний, налаживанию позитивных межличностных отношений в классе, помогают установлению доброжелательной атмосферы во время урока.
- Применение на уроке интерактивных форм работы, стимулирующих познавательную мотивацию обучающихся.
- Применение групповой работы или работы в парах, которые способствуют развитию навыков командной работы и взаимодействию с другими обучающимися.
- Выбор и использование на уроках методов, методик, оказывающих воспитательное воздействие на личность в соответствии с воспитательным идеалом, целью и задачами воспитания.
- Инициирование и поддержка исследовательской деятельности школьников в форме включения в урок различных исследовательских заданий, что дает возможность обучающимся приобрести навыки самостоятельного решения теоретической проблемы, генерирования и оформления собственных гипотез, уважительного отношения к чужим идеям, публичного выступления, аргументирования и отстаивания своей точки зрения.
- Установление уважительных, доверительных, неформальных отношений между учителем и учениками, создание на уроках эмоционально-комфортной среды.

## **СОДЕРЖАНИЕ ОБУЧЕНИЯ**

### **2 КЛАСС**

#### **Тематическое содержание речи**

*Мир моего «я».* Приветствие. Знакомство. Моя семья. Мой день рождения. Моя любимая еда.

*Мир моих увлечений.* Любимый цвет, игрушка. Любимые занятия. Мой питомец. Выходной день.

*Мир вокруг меня.* Моя школа. Мои друзья. Моя малая родина (город, село).

*Родная страна и страны изучаемого языка.* Названия родной страны и страны/стран изучаемого языка; их столиц. Произведения детского фольклора. Литературные персонажи детских книг. Праздники родной страны и страны/стран изучаемого языка (Новый год, Рождество).

## **Коммуникативные умения**

### *Говорение*

Коммуникативные умения диалогической речи.

Ведение с опорой на речевые ситуации, ключевые слова и (или) иллюстрации с соблюдением норм речевого этикета, принятых в стране/странах изучаемого языка:

диалога этикетного характера: приветствие, начало и завершение разговора, знакомство с собеседником; поздравление с праздником; выражение благодарности за поздравление; извинение;

диалога-расспроса: запрашивание интересующей информации; сообщение фактической информации, ответы на вопросы собеседника.

Коммуникативные умения монологической речи.

Создание с опорой на ключевые слова, вопросы и (или) иллюстрации устных монологических высказываний: описание предмета, реального человека или литературного персонажа; рассказ о себе, члене семьи, друге.

### *Аудирование*

Понимание на слух речи учителя и других обучающихся и вербальная/невербальная реакция на услышанное (при непосредственном общении).

Восприятие и понимание на слух учебных текстов, построенных на изученном языковом материале, в соответствии с поставленной коммуникативной задачей: с пониманием основного содержания, с пониманием запрашиваемой информации (при опосредованном общении).

Аудирование с пониманием основного содержания текста предполагает определение основной темы и главных фактов/событий в воспринимаемом на слух тексте с опорой на иллюстрации и с использованием языковой догадки.

Аудирование с пониманием запрашиваемой информации предполагает выделение из воспринимаемого на слух текста и понимание информации фактического характера (например, имя, возраст, любимое занятие, цвет) с опорой на иллюстрации и с использованием языковой догадки.

Тексты для аудирования: диалог, высказывания собеседников в ситуациях повседневного общения, рассказ, сказка.

### *Смысловое чтение*

Чтение вслух учебных текстов, построенных на изученном языковом материале, с соблюдением правил чтения и соответствующей интонацией; понимание прочитанного.

Тексты для чтения вслух: диалог, рассказ, сказка.

Чтение про себя учебных текстов, построенных на изученном языковом материале, с различной глубиной проникновения в их содержание в зависимости от поставленной коммуникативной задачи: с пониманием основного содержания, с пониманием запрашиваемой информации.

Чтение с пониманием основного содержания текста предполагает определение основной темы и главных фактов/событий в прочитанном тексте с опорой на иллюстрации и с использованием языковой догадки.

Чтение с пониманием запрашиваемой информации предполагает нахождение в прочитанном тексте и понимание запрашиваемой информации фактического характера с опорой на иллюстрации и с использованием языковой догадки.

Тексты для чтения про себя: диалог, рассказ, сказка, электронное сообщение личного характера.

### *Письмо*

Овладение техникой письма (полупечатное написание букв, буквосочетаний, слов).



Воспроизведение речевых образцов, списывание текста; выписывание из текста слов, словосочетаний, предложений; вставка пропущенных букв в слово или слов в предложение, дописывание предложений в соответствии с решаемой учебной задачей.

Заполнение простых формуляров с указанием личной информации (имя, фамилия, возраст, страна проживания) в соответствии с нормами, принятыми в стране/странах изучаемого языка.

Написание с опорой на образец коротких поздравлений с праздниками (с днём рождения, Новым годом).

## **Языковые знания и навыки**

### *Фонетическая сторона речи*

Буквы английского алфавита. Корректное название букв английского алфавита.

Нормы произношения: долгота и краткость гласных, отсутствие оглушения звонких согласных в конце слога или слова, отсутствие смягчения согласных перед гласными. Связующее

Различение на слух и адекватное, без ошибок, ведущих к сбою в коммуникации, произнесение слов с соблюдением правильного ударения и фраз/предложений (повествовательного, побудительного и вопросительного: общий и специальный вопросы) с соблюдением их ритмико-интонационных особенностей.

Правила чтения гласных в открытом и закрытом слоге в односложных словах; согласных; основных звукобуквенных сочетаний. Вычленение из слова некоторых звукобуквенных сочетаний при анализе изученных слов.

Чтение новых слов согласно основным правилам чтения английского языка.

Знаки английской транскрипции; отличие их от букв английского алфавита. Фонетически корректное озвучивание знаков транскрипции.

### *Графика, орфография и пунктуация*

Графически корректное (полупечатное) написание букв английского алфавита в буквосочетаниях и словах. Правильное написание изученных слов.

Правильная расстановка знаков препинания: точки, вопросительного и восклицательного знаков в конце предложения; правильное использование апострофа в изученных сокращённых формах глагола-связки, вспомогательного и модального глаголов (например, *I'm, isn't; don't, doesn't; can't*), существительных в притяжательном падеже (*Ann's*).

### *Лексическая сторона речи*

Распознавание и употребление в устной и письменной речи не менее 200 лексических единиц (слов, словосочетаний, речевых клише), обслуживающих ситуации общения в рамках тематического содержания речи для 2 класса.

Распознавание в устной и письменной речи интернациональных слов (*doctor, film*) с помощью языковой догадки.

### *Грамматическая сторона речи*

Распознавание в письменном и звучащем тексте и употребление в устной и письменной речи: изученных морфологических форм и синтаксических конструкций английского языка.

Коммуникативные типы предложений: повествовательные (утвердительные, отрицательные), вопросительные (общий, специальный вопрос), побудительные в утвердительной форме).

Нераспространённые и распространённые простые предложения.

Предложения с начальным *It (It's a red ball.)*.

Предложения с начальным *There + to be* в Present Simple Tense (*There is a cat in the room. Is there a cat in the room? – Yes, there is./No, there isn't. There are four pens on the table. Are there four pens on the table? – Yes, there are./No, there aren't. How many pens are there on the table? – There are four pens.*).

Предложения с простым глагольным сказуемым (*They live in the country.*), составным именным сказуемым (*The box is small.*) и составным глагольным сказуемым (*I like to play with my cat. She can play the piano.*).

Предложения с глаголом-связкой *to be* в Present Simple Tense (*My father is a doctor. Is it a red ball? – Yes, it is./No, it isn't.*).

Предложения с краткими глагольными формами (*She can't swim. I don't like porridge.*).

Побудительные предложения в утвердительной форме (*Come in, please.*).

Глаголы в Present Simple Tense в повествовательных (утвердительных и отрицательных) и вопросительных (общий и специальный вопросы) предложениях.

Глагольная конструкция *have got* (*I've got a cat. He's/She's got a cat. Have you got a cat? – Yes, I have./No, I haven't. What have you got?*).

Модальный глагол *can*: для выражения умения (*I can play tennis.*) и отсутствия умения (*I can't play chess.*); для получения разрешения (*Can I go out?*).

Определённый, неопределённый и нулевой артикли с именами существительными (наиболее распространённые случаи).

Существительные во множественном числе, образованные по правилу и исключения (*a book – books; a man – men*).

Личные местоимения (*I, you, he/she/it, we, they*). Притяжательные местоимения (*my, your, his/her/its, our, their*). Указательные местоимения (*this – these*).

Количественные числительные (1–12).

Вопросительные слова (*who, what, how, where, how many*).

Предлоги места (*in, on, near, under*).

Союзы *and* и *but* (с однородными членами).

### Социокультурные знания и умения

Знание и использование некоторых социокультурных элементов речевого поведенческого этикета, принятого в стране/странах изучаемого языка в некоторых ситуациях общения: приветствие, прощание, знакомство, выражение благодарности, извинение, поздравление (с днём рождения, Новым годом, Рождеством).

Знание небольших произведений детского фольклора страны/стран изучаемого языка (рифмовки, стихи, песенки); персонажей детских книг.

Знание названий родной страны и страны/стран изучаемого языка и их столиц.

### Компенсаторные умения

Использование при чтении и аудировании языковой догадки (умения понять значение незнакомого слова или новое значение знакомого слова по контексту).

Использование в качестве опоры при порождении собственных высказываний ключевых слов, вопросов; иллюстраций.

## 3 КЛАСС

### Тематическое содержание речи

*Мир моего «я».* Моя семья. Мой день рождения. Моя любимая еда. Мой день (распорядок дня).

*Мир моих увлечений.* Любимая игрушка, игра. Мой питомец. Любимые занятия. Любимая сказка. Выходной день. Каникулы.

*Мир вокруг меня.* Моя комната (квартира, дом). Моя школа. Мои друзья. Моя малая родина (город, село). Дикие и домашние животные. Погода. Времена года (месяцы).

*Родная страна и страны изучаемого языка.* Россия и страна/страны изучаемого языка. Их столицы, достопримечательности и интересные факты. Произведения детского фольклора. Литературные персонажи детских книг. Праздники родной страны и страны/стран изучаемого языка.

### Коммуникативные умения

#### Говорение

Коммуникативные умения диалогической речи.

Ведение с опорой на речевые ситуации, ключевые слова и (или) иллюстрации с соблюдением норм речевого этикета, принятых в стране/странах изучаемого языка:

диалога этикетного характера: приветствие, начало и завершение разговора, знакомство с собеседником; поздравление с праздником; выражение благодарности за поздравление; извинение;

диалога – побуждения к действию: приглашение собеседника к совместной деятельности, вежливое согласие/не согласие на предложение собеседника;

диалога-расспроса: запрашивание интересующей информации; сообщение фактической информации, ответы на вопросы собеседника.

Коммуникативные умения монологической речи.

Создание с опорой на ключевые слова, вопросы и (или) иллюстрации устных монологических высказываний: описание предмета, реального человека или литературного персонажа; рассказ о себе, члене семьи, друге.

Пересказ с опорой на ключевые слова, вопросы и (или) иллюстрации основного содержания прочитанного текста.

*Аудирование*

Понимание на слух речи учителя и других обучающихся и вербальная/невербальная реакция на услышанное (при непосредственном общении).

Восприятие и понимание на слух учебных текстов, построенных на изученном языковом материале, в соответствии с поставленной коммуникативной задачей: с пониманием основного содержания, с пониманием запрашиваемой информации (при опосредованном общении).

Аудирование с пониманием основного содержания текста предполагает определение основной темы и главных фактов/событий в воспринимаемом на слух тексте с опорой на иллюстрации и с использованием языковой, в том числе контекстуальной, догадки.

Аудирование с пониманием запрашиваемой информации предполагает выделение из воспринимаемого на слух текста и понимание информации фактического характера с опорой на иллюстрации и с использованием языковой, в том числе контекстуальной, догадки.

Тексты для аудирования: диалог, высказывания собеседников в ситуациях повседневного общения, рассказ, сказка.

*Смысловое чтение*

Чтение вслух учебных текстов, построенных на изученном языковом материале, с соблюдением правил чтения и соответствующей интонацией; понимание прочитанного.

Тексты для чтения вслух: диалог, рассказ, сказка.

Чтение про себя учебных текстов, построенных на изученном языковом материале, с различной глубиной проникновения в их содержание в зависимости от поставленной коммуникативной задачи: с пониманием основного содержания, с пониманием запрашиваемой информации.

Чтение с пониманием основного содержания текста предполагает определение основной темы и главных фактов/событий в прочитанном тексте с опорой и без опоры на иллюстрации и с использованием с использованием языковой, в том числе контекстуальной, догадки.

Чтение с пониманием запрашиваемой информации предполагает нахождение в прочитанном тексте и понимание запрашиваемой информации фактического характера с опорой и без опоры на иллюстрации, а также с использованием языковой, в том числе контекстуальной, догадки.

Тексты для чтения: диалог, рассказ, сказка, электронное сообщение личного характера.

*Письмо*

Списывание текста; выписывание из текста слов, словосочетаний, предложений; вставка пропущенного слова в предложение в соответствии с решаемой коммуникативной/учебной задачей.

Создание подписей к картинкам, фотографиям с пояснением, что на них изображено.

Заполнение анкет и формуляров с указанием личной информации (имя, фамилия, возраст, страна проживания, любимые занятия) в соответствии с нормами, принятыми в стране/странах изучаемого языка.

Написание с опорой на образец поздравлений с праздниками (с днём рождения, Новым годом, Рождеством) с выражением пожеланий.

## **Языковые знания и навыки**

### *Фонетическая сторона речи*

Буквы английского алфавита. Фонетически корректное озвучивание букв английского алфавита.

Нормы произношения: долгота и краткость гласных, правильное отсутствие оглушения звонких согласных в конце слога или слова, отсутствие смягчения согласных перед гласными. Связующее «r» (*there is/there are*).

Ритмико-интонационные особенности повествовательного, побудительного и вопросительного (общий и специальный вопрос) предложений.

Различение на слух и адекватное, без ошибок произнесение слов с соблюдением правильного ударения и фраз/предложений с соблюдением их ритмико-интонационных особенностей.

Чтение гласных в открытом и закрытом слоге в односложных словах, чтения гласных в третьем типе слога (гласная + r); согласных, основных звукобуквенных сочетаний, в частности сложных сочетаний букв (например, *tion, ight*) в односложных, двусложных и многосложных словах.

Вычленение некоторых звукобуквенных сочетаний при анализе изученных слов.

Чтение новых слов согласно основным правилам чтения с использованием полной или частичной транскрипции.

Знаки английской транскрипции; отличие их от букв английского алфавита. Фонетически корректное озвучивание знаков транскрипции.

### *Графика, орфография и пунктуация*

Правильное написание изученных слов.

Правильная расстановка знаков препинания: точки, вопросительного

и восклицательного знаков в конце предложения; правильное использование знака апострофа в сокращённых формах глагола-связки, вспомогательного и модального глаголов, существительных в притяжательном падеже.

### *Лексическая сторона речи*

Распознавание в письменном и звучащем тексте и употребление в устной и письменной речи не менее 350 лексических единиц (слов, словосочетаний, речевых клише), обслуживающих ситуации общения в рамках тематического содержания речи для 3 класса, включая 200 лексических единиц, усвоенных на первом году обучения.

Распознавание и употребление в устной и письменной речи слов, образованных с использованием основных способов словообразования: аффиксации (образование числительных с помощью суффиксов *-teen, -ty, -th*) и словосложения (*sportsman*).

Распознавание в устной и письменной речи интернациональных слов (*doctor, film*) с помощью языковой догадки.

### *Грамматическая сторона речи*

Распознавание в письменном и звучащем тексте и употребление в устной и письменной речи родственных слов с использованием основных способов словообразования: аффиксации (суффиксы числительных *-teen, -ty, -th*) и словосложения (*football, snowman*).

Предложения с начальным *There + to be* в Past Simple Tense (*There was an old house near the river*).

Побудительные предложения в отрицательной (*Don't talk, please.*) форме.

Правильные и неправильные глаголы в Past Simple Tense в повествовательных (утвердительных и отрицательных) и вопросительных (общий и специальный вопросы) предложениях.

Конструкция *I'd like to ... (I'd like to read this book.)*.

Конструкции с глаголами на *-ing: to like/enjoy doing smth (I like riding my bike.)*.

Существительные в притяжательном падеже (*Possessive Case; Ann's dress, children's toys, boys' books*).

Слова, выражающие количество с исчисляемыми и неисчисляемыми существительными

Личные местоимения в объектном (*me, you, him/her/it, us, them*) падеже. Указательные местоимения (*this – these; that – those*). Неопределённые местоимения (*some/any*) в повествовательных и вопросительных предложениях (*Have you got any friends? – Yes, I've got*

Наречия частотности (*usually, often*).

Количественные числительные (13–100). Порядковые числительные (1–30).

Вопросительные слова (*when, whose, why*).

Предлоги места (*next to, in front of, behind*), направления (*to*), времени (*at, in, on* в выражениях *at 5 o'clock, in the morning, on Monday*).

### **Социокультурные знания и умения**

Знание и использование некоторых социокультурных элементов речевого поведенческого этикета, принятого в стране/странах изучаемого языка, в некоторых ситуациях общения: приветствие, прощание, знакомство, выражение благодарности, извинение, поздравление с днём рождения, Новым годом, Рождеством.

Знание произведений детского фольклора (рифмовок, стихов, песенок), персонажей детских книг.

Краткое представление своей страны и страны/стран изучаемого языка (названия родной страны и страны/стран изучаемого языка и их столиц, название родного города/села; цвета национальных флагов).

### **Компенсаторные умения**

Использование при чтении и аудировании языковой, в том числе контекстуальной, догадки.

Использование в качестве опоры при порождении собственных высказываний ключевых слов, вопросов; иллюстраций.

Игнорирование информации, не являющейся необходимой для понимания основного содержания прочитанного/прослушанного текста или для нахождения в тексте запрашиваемой информации.

## **4 КЛАСС**

### **Тематическое содержание речи**

*Мир моего «я».* Моя семья. Мой день рождения, подарки. Моя любимая еда. Мой день (распорядок дня, домашние обязанности).

*Мир моих увлечений.* Любимая игрушка, игра. Мой питомец. Любимые занятия. Занятия спортом. Любимая сказка/история/рассказ. Выходной день. Каникулы.

*Мир вокруг меня.* Моя комната (квартира, дом), предметы мебели и интерьера. Моя школа, любимые учебные предметы. Мои друзья, их внешность и черты характера. Моя малая родина (город, село). Путешествия. Дикие и домашние животные. Погода. Времена года (месяцы). Покупки.

*Родная страна и страны изучаемого языка.* Россия и страна/страны изучаемого языка. Их столицы, основные достопримечательности и интересные факты. Произведения детского фольклора. Литературные персонажи детских книг. Праздники родной страны и страны/стран изучаемого языка.

### **Коммуникативные умения**

#### *Говорение*

Коммуникативные умения диалогической речи.

Ведение с опорой на речевые ситуации, ключевые слова и (или) иллюстрации с соблюдением норм речевого этикета, принятых в стране/странах изучаемого языка:

диалога этикетного характера: приветствие, ответ на приветствие; завершение разговора (в том числе по телефону), прощание; знакомство с собеседником; поздравление с праздником, выражение благодарности за поздравление; выражение извинения;

диалога – побуждения к действию: обращение к собеседнику с просьбой, вежливое согласие выполнить просьбу; приглашение собеседника к совместной деятельности, вежливое согласие/несогласие на предложение собеседника;

диалога-расспроса: запрашивание интересующей информации; сообщение фактической информации, ответы на вопросы собеседника.

Коммуникативные умения монологической речи.

Создание с опорой на ключевые слова, вопросы и (или) иллюстрации устных монологических высказываний: описание предмета, внешности и одежды, черт характера реального человека или литературного персонажа; рассказ/сообщение (повествование) с опорой на ключевые слова, вопросы и (или) иллюстрации.

Создание устных монологических высказываний в рамках тематического содержания речи по образцу (с выражением своего отношения к предмету речи).

Пересказ основного содержания прочитанного текста с опорой на ключевые слова, вопросы, план и (или) иллюстрации.

Краткое устное изложение результатов выполненного несложного проектного задания.

*Аудирование*

Коммуникативные умения аудирования.

Понимание на слух речи учителя и других обучающихся и вербальная/невербальная реакция на услышанное (при непосредственном общении).

Восприятие и понимание на слух учебных и адаптированных аутентичных текстов, построенных на изученном языковом материале, в соответствии с поставленной коммуникативной задачей: с пониманием основного содержания, с пониманием запрашиваемой информации (при опосредованном общении).

Аудирование с пониманием основного содержания текста предполагает умение определять основную тему и главные факты/события в воспринимаемом на слух тексте с опорой и без опоры на иллюстрации и с использованием языковой, в том числе контекстуальной, догадки.

Аудирование с пониманием запрашиваемой информации предполагает умение выделять запрашиваемую информацию фактического характера с опорой и без опоры на иллюстрации, а также с использованием языковой, в том числе контекстуальной, догадки.

Тексты для аудирования: диалог, высказывания собеседников в ситуациях повседневного общения, рассказ, сказка, сообщение информационного характера.

*Смысловое чтение*

Чтение вслух учебных текстов с соблюдением правил чтения и соответствующей интонацией, понимание прочитанного.

Тексты для чтения вслух: диалог, рассказ, сказка.

Чтение про себя учебных текстов, построенных на изученном языковом материале, с различной глубиной проникновения в их содержание в зависимости от поставленной коммуникативной задачи: с пониманием основного содержания, с пониманием запрашиваемой информации.

Чтение с пониманием основного содержания текста предполагает определение основной темы и главных фактов/событий в прочитанном тексте с опорой и без опоры на иллюстрации, с использованием языковой, в том числе контекстуальной, догадки.

Чтение с пониманием запрашиваемой информации предполагает нахождение в прочитанном тексте и понимание запрашиваемой информации фактического характера с опорой и без опоры на иллюстрации, с использованием языковой, в том числе контекстуальной, догадки.

Смысловое чтение про себя учебных и адаптированных аутентичных текстов, содержащих отдельные незнакомые слова, понимание основного содержания (тема, главная мысль, главные факты/события) текста с опорой и без опоры на иллюстрации и с использованием языковой догадки, в том числе контекстуальной.

Прогнозирование содержания текста на основе заголовка

Чтение не сплошных текстов (таблиц, диаграмм) и понимание представленной в них информации.

Тексты для чтения: диалог, рассказ, сказка, электронное сообщение личного характера, текст научно-популярного характера, стихотворение.

### *Письмо*

Выписывание из текста слов, словосочетаний, предложений; вставка пропущенных букв в слово или слов в предложение в соответствии с решаемой коммуникативной/учебной задачей.

Заполнение простых анкет и формуляров с указанием личной информации (имя, фамилия, возраст, место жительства (страна проживания, город), любимые занятия) в соответствии с нормами, принятыми в стране/странах изучаемого языка.

Написание с опорой на образец поздравления с праздниками (с днём рождения, Новым годом, Рождеством) с выражением пожеланий.

Написание электронного сообщения личного характера с опорой на образец.

### **Языковые знания и навыки**

#### *Фонетическая сторона речи*

Нормы произношения: долгота и краткость гласных, отсутствие оглушения звонких согласных в конце слога или слова, отсутствие смягчения согласных перед гласными. Связующее

Ритмико-интонационные особенности повествовательного, побудительного и вопросительного (общий и специальный вопрос) предложений.

Различение на слух и адекватное, без ошибок, ведущих к сбою в коммуникации, произнесение слов с соблюдением правильного ударения и фраз с соблюдением их ритмико-интонационных особенностей, в том числе соблюдение правила отсутствия ударения на служебных словах; интонации перечисления.

Правила чтения: гласных в открытом и закрытом слоге в односложных словах, гласных в третьем типе слога (гласная + *r*); согласных; основных звукобуквенных сочетаний, в частности сложных сочетаний букв (например, *tion*, *ight*) в односложных, двусложных и многосложных словах.

Вычленение некоторых звукобуквенных сочетаний при анализе изученных слов.

Чтение новых слов согласно основным правилам чтения с использованием полной или частичной транскрипции, по аналогии.

Знаки английской транскрипции; отличие их от букв английского алфавита. Фонетически корректное озвучивание знаков транскрипции.

#### *Графика, орфография и пунктуация.*

Правильное написание изученных слов. Правильная расстановка знаков препинания: точки, вопросительного и восклицательного знака в конце предложения; запятой при обращении и перечислении; правильное использование знака апострофа в сокращённых формах глагола-связки, вспомогательного и модального глаголов, существительных в притяжательном падеже

#### *Лексическая сторона речи*

Распознавание в письменном и звучащем тексте и употребление в устной и письменной речи не менее 500 лексических единиц (слов, словосочетаний, речевых клише), обслуживающих ситуации общения в рамках тематического содержания речи для 4 класса, включая 350 лексических единиц, усвоенных в предыдущие два года обучения.

Распознавание и образование в устной и письменной речи родственных слов с использованием основных способов словообразования: аффиксации (образование существительных с помощью суффиксов *-er/-or*, *-ist* (*worker*, *actor*, *artist*) и конверсии (*to play – a*

Использование языковой догадки для распознавания интернациональных слов (*pilot*, *film*).

#### *Грамматическая сторона речи*

Распознавание в письменном и звучащем тексте и употребление в устной и письменной речи изученных морфологических форм и синтаксических конструкций английского языка.

Глаголы в Present/Past Simple Tense, Present Continuous Tense в повествовательных (утвердительных и отрицательных) и вопросительных (общий и специальный вопросы) предложениях.

Модальные глаголы *must* и *have to*.

Конструкция *to be going to* и Future Simple Tense для выражения будущего действия (*I am going to have my birthday party on Saturday. Wait, I'll help you.*).

Отрицательное местоимение *no*.

Степени сравнения прилагательных (формы, образованные по правилу и исключения: *good – better – (the) best, bad – worse – (the) worst*).

Наречия времени.

Обозначение даты и года. Обозначение времени (*5 o'clock; 3 am, 2 pm*).

### **Социокультурные знания и умения**

Знание и использование некоторых социокультурных элементов речевого поведенческого этикета, принятого в стране/странах изучаемого языка, в некоторых ситуациях общения: приветствие, прощание, знакомство, выражение благодарности, извинение, поздравление с днём рождения, Новым годом, Рождеством, разговор по телефону).

Знание произведений детского фольклора (рифмовок, стихов, песенок), персонажей детских книг.

Краткое представление своей страны и страны/стран изучаемого языка на (названия стран и их столиц, название родного города/села; цвета национальных флагов; основные достопримечательности).

### **Компенсаторные умения**

Использование при чтении и аудировании языковой догадки (умения понять значение незнакомого слова или новое значение знакомого слова из контекста).

Использование в качестве опоры при порождении собственных высказываний ключевых слов, вопросов; картинок, фотографий.

Прогнозирование содержания текста для чтения на основе заголовка.

Игнорирование информации, не являющейся необходимой для понимания основного содержания прочитанного/прослушанного текста или для нахождения в тексте запрашиваемой информации.

## **Планируемые результаты освоения программы по иностранному (английскому) языку на уровне начального общего образования**

### **ЛИЧНОСТНЫЕ РЕЗУЛЬТАТЫ**

Личностные результаты освоения программы по иностранному (английскому) языку на уровне начального общего образования достигаются в единстве учебной и воспитательной деятельности в соответствии с традиционными российскими социокультурными и духовно-нравственными ценностями, принятыми в обществе правилами и нормами поведения и способствуют процессам самопознания, самовоспитания и саморазвития, формирования внутренней позиции личности.

В результате изучения иностранного (английского) языка на уровне начального общего образования у обучающегося будут сформированы следующие личностные результаты:

#### **1) гражданско-патриотического воспитания:**

- становление ценностного отношения к своей Родине – России;
- осознание своей этнокультурной и российской гражданской идентичности;
- сопричастность к прошлому, настоящему и будущему своей страны и родного края;
- уважение к своему и другим народам;
- первоначальные представления о человеке как члене общества, о правах и ответственности, уважении и достоинстве человека, о нравственно-этических нормах поведения и правилах межличностных отношений.

#### **2) духовно-нравственного воспитания:**

- признание индивидуальности каждого человека;
- проявление сопереживания, уважения и доброжелательности;
- неприятие любых форм поведения, направленных на причинение физического и морального вреда другим людям.



### 3) эстетического воспитания:

- уважительное отношение и интерес к художественной культуре, восприимчивость к разным видам искусства, традициям и творчеству своего и других народов;
- стремление к самовыражению в разных видах художественной деятельности.

### 4) физического воспитания, формирования культуры здоровья и эмоционального благополучия:

- соблюдение правил здорового и безопасного (для себя и других людей) образа жизни в окружающей среде (в том числе информационной);
- бережное отношение к физическому и психическому здоровью.

### 5) трудового воспитания:

- осознание ценности труда в жизни человека и общества, ответственное потребление и бережное отношение к результатам труда, навыки участия в различных видах трудовой деятельности, интерес к различным профессиям.

### 6) экологического воспитания:

- бережное отношение к природе;
- неприятие действий, приносящих ей вред.

### 7) ценности научного познания:

- первоначальные представления о научной картине мира;
- познавательные интересы, активность, инициативность, любознательность и самостоятельность в познании.

## МЕТАПРЕДМЕТНЫЕ РЕЗУЛЬТАТЫ

В результате изучения иностранного (английского) языка на уровне начального общего образования у обучающегося будут сформированы познавательные универсальные учебные действия, коммуникативные универсальные учебные действия, регулятивные универсальные учебные действия, совместная деятельность.

## Познавательные универсальные учебные действия

### Базовые логические действия:

- сравнивать объекты, устанавливать основания для сравнения, устанавливать аналогии;
- объединять части объекта (объекты) по определённому признаку;
- определять существенный признак для классификации, классифицировать предложенные объекты;
- находить закономерности и противоречия в рассматриваемых фактах, данных и наблюдениях на основе предложенного педагогическим работником алгоритма;
- выявлять недостаток информации для решения учебной (практической) задачи на основе предложенного алгоритма;
- устанавливать причинно-следственные связи в ситуациях, поддающихся непосредственному наблюдению или знакомых по опыту, делать выводы.

### Базовые исследовательские действия:

- определять разрыв между реальным и желательным состоянием объекта (ситуации) на основе предложенных педагогическим работником вопросов;
- с помощью педагогического работника формулировать цель, планировать изменения объекта, ситуации;
- сравнивать несколько вариантов решения задачи, выбирать наиболее подходящий (на основе предложенных критериев);
- проводить по предложенному плану опыт, несложное исследование по установлению особенностей объекта изучения и связей между объектами (часть целое, причина следствие);
- формулировать выводы и подкреплять их доказательствами на основе результатов проведенного наблюдения (опыта, измерения, классификации, сравнения, исследования);

- прогнозировать возможное развитие процессов, событий и их последствия в аналогичных или сходных ситуациях.

#### **Работа с информацией:**

- выбирать источник получения информации;
- согласно заданному алгоритму находить в предложенном источнике информацию, представленную в явном виде;
- распознавать достоверную и недостоверную информацию самостоятельно или на основании предложенного педагогическим работником способа её проверки;
- соблюдать с помощью взрослых (педагогических работников, родителей (законных представителей) несовершеннолетних обучающихся) правила информационной безопасности при поиске информации в Интернете;
- анализировать и создавать текстовую, видео, графическую, звуковую, информацию в соответствии с учебной задачей;
- самостоятельно создавать схемы, таблицы для представления информации.

#### **Коммуникативные универсальные учебные действия**

- воспринимать и формулировать суждения, выражать эмоции в соответствии с целями и условиями общения в знакомой среде;
- проявлять уважительное отношение к собеседнику, соблюдать правила ведения диалога и дискуссии;
- признавать возможность существования разных точек зрения;
- корректно и аргументированно высказывать своё мнение;
- строить речевое высказывание в соответствии с поставленной задачей;
- создавать устные и письменные тексты (описание, рассуждение, повествование);
- готовить небольшие публичные выступления;
- подбирать иллюстративный материал (рисунки, фото, плакаты) к тексту выступления.

#### **Регулятивные универсальные учебные действия**

##### **Самоорганизация:**

- планировать действия по решению учебной задачи для получения результата;
- выстраивать последовательность выбранных действий.

##### **Совместная деятельность**

- формулировать краткосрочные и долгосрочные цели (индивидуальные с учётом участия в коллективных задачах) в стандартной (типовой) ситуации на основе предложенного формата планирования, распределения промежуточных шагов и сроков;
- принимать цель совместной деятельности, коллективно строить действия по её достижению: распределять роли, договариваться, обсуждать процесс и результат совместной работы;
- проявлять готовность руководить, выполнять поручения, подчиняться;
- ответственно выполнять свою часть работы;
- оценивать свой вклад в общий результат;
- выполнять совместные проектные задания с опорой на предложенные образцы.

#### **ПРЕДМЕТНЫЕ РЕЗУЛЬТАТЫ**

Предметные результаты по учебному предмету «Иностранный (английский) язык» предметной области «Иностранный язык» должны быть ориентированы на применение знаний, умений и навыков в типичных учебных ситуациях и реальных жизненных условиях, отражать сформированность иноязычной коммуникативной компетенции на элементарном уровне в совокупности её составляющих – речевой, языковой, социокультурной, компенсаторной, метапредметной (учебно-познавательной).

К концу обучения во **2 классе** обучающийся получит следующие предметные результаты:

### **Коммуникативные умения**

#### *Говорение:*

вести разные виды диалогов (диалог этикетного характера, диалог-расспрос) в стандартных ситуациях неофициального общения, используя вербальные и (или) зрительные опоры в рамках изучаемой тематики с соблюдением норм речевого этикета, принятого в стране/странах изучаемого языка (не менее 3 реплик со стороны каждого собеседника);

создавать устные связные монологические высказывания объёмом не менее 3 фраз в рамках изучаемой тематики с опорой на картинки, фотографии и (или) ключевые слова, вопросы.

#### *Аудирование:*

воспринимать на слух и понимать речь учителя и других обучающихся;

воспринимать на слух и понимать учебные тексты, построенные на изученном языковом материале, с разной глубиной проникновения в их содержание в зависимости от поставленной коммуникативной задачи: с пониманием основного содержания, с пониманием запрашиваемой информации фактического характера, используя зрительные опоры и языковую догадку (время звучания текста/текстов для аудирования – до 40 секунд).

#### *Смысловое чтение:*

читать вслух учебные тексты объёмом до 60 слов, построенные на изученном языковом материале, с соблюдением правил чтения и соответствующей интонации, демонстрируя понимание прочитанного;

читать про себя и понимать учебные тексты, построенные на изученном языковом материале, с различной глубиной проникновения в их содержание в зависимости от поставленной коммуникативной задачи: с пониманием основного содержания, с пониманием запрашиваемой информации, используя зрительные опоры и языковую догадку (объём текста для чтения – до 80 слов).

#### *Письмо:*

заполнять простые формуляры, сообщая о себе основные сведения, в соответствии с нормами, принятыми в стране/странах изучаемого языка;

писать с опорой на образец короткие поздравления с праздниками (с днём рождения, Новым годом).

### **Языковые знания и навыки**

#### *Фонетическая сторона речи:*

знать буквы алфавита английского языка в правильной последовательности, фонетически корректно их озвучивать и графически корректно воспроизводить (полупечатное написание букв, буквосочетаний, слов);

применять правила чтения гласных в открытом и закрытом слоге в односложных словах, вычленять некоторые звукобуквенные сочетания при анализе знакомых слов; озвучивать транскрипционные знаки, отличать их от букв;

читать новые слова согласно основным правилам чтения;

различать на слух и правильно произносить слова и фразы/предложения с соблюдением их ритмико-интонационных особенностей.

#### *Графика, орфография и пунктуация:*

правильно писать изученные слова;

заполнять пропуски словами; дописывать предложения;

правильно расставлять знаки препинания (точка, вопросительный и восклицательный знаки в конце предложения) и использовать знак апострофа в сокращённых формах глагола-связки, вспомогательного и модального глаголов.

#### *Лексическая сторона речи:*

распознавать и употреблять в устной и письменной речи не менее 200 лексических единиц (слов, словосочетаний, речевых клише), обслуживающих ситуации общения в рамках тематики, предусмотренной на первом году обучения;

использовать языковую догадку в распознавании интернациональных слов.

#### *Грамматическая сторона речи:*

распознавать и употреблять в устной и письменной речи различные коммуникативные типы предложений: повествовательные (утвердительные, отрицательные), вопросительные (общий, специальный, вопросы), побудительные (в утвердительной форме);

распознавать и употреблять нераспространённые и распространённые простые предложения;

распознавать и употреблять в устной и письменной речи предложения с начальным *It*;

распознавать и употреблять в устной и письменной речи предложения с начальным *There* + в Present Simple Tense;

распознавать и употреблять в устной и письменной речи простые предложения с простым глагольным сказуемым (*He speaks English.*);

распознавать и употреблять в устной и письменной речи предложения с составным глагольным сказуемым (*I want to dance. She can skate well.*);

распознавать и употреблять в устной и письменной речи предложения с глаголом-связкой в Present Simple Tense в составе таких фраз, как *I'm Dima, I'm eight. I'm fine. I'm sorry. It's... Is it? What's ...?*;

распознавать и употреблять в устной и письменной речи предложения с краткими глагольными формами;

распознавать и употреблять в устной и письменной речи повелительное наклонение: побудительные предложения в утвердительной форме (*Come in, please.*);

распознавать и употреблять в устной и письменной речи настоящее простое время (Present Simple Tense) в повествовательных (утвердительных и отрицательных) и вопросительных (общий и специальный вопрос) предложениях;

распознавать и употреблять в устной и письменной речи глагольную конструкцию *have got* (*I've got ... Have you got ...?*);

распознавать и употреблять в устной и письменной речи модальный глагол *can/can't* для выражения умения (*I can ride a bike.*) и отсутствия умения (*I can't ride a bike.*); *can* для получения разрешения (*Can I go out?*);

распознавать и употреблять в устной и письменной речи неопределённый, определённый и нулевой артикль с существительными (наиболее распространённые случаи употребления);

распознавать и употреблять в устной и письменной речи множественное число существительных, образованное по правилам и исключения: *a pen – pens; a man – men*;

распознавать и употреблять в устной и письменной речи личные и притяжательные местоимения;

распознавать и употреблять в устной и письменной речи указательные местоимения *this* –

распознавать и употреблять в устной и письменной речи количественные числительные (1–

распознавать и употреблять в устной и письменной речи вопросительные слова *who, what,*

распознавать и употреблять в устной и письменной речи предлоги места *on, in, near, under*;

распознавать и употреблять в устной и письменной речи союзы *and* и *but* (при однородных членах).

#### **Социокультурные знания и умения:**

владеть отдельными социокультурными элементами речевого поведенческого этикета, принятыми в англоязычной среде, в некоторых ситуациях общения: приветствие, прощание, знакомство, выражение благодарности, извинение, поздравление с днём рождения, Новым годом, Рождеством;

знать названия родной страны и страны/стран изучаемого языка и их столиц.

К концу обучения в 3 классе обучающийся получит следующие предметные результаты:

#### **Коммуникативные умения**

##### *Говорение:*

вести разные виды диалогов (диалог этикетного характера, диалог-побуждение, диалог-расспрос) в стандартных ситуациях неофициального общения, с вербальными и (или)

зрительными опорами в рамках изучаемой тематики с соблюдением норм речевого этикета, принятого в стране/странах изучаемого языка (не менее 4 реплик со стороны каждого собеседника);

создавать устные связные монологические высказывания (описание; повествование/рассказ) в рамках изучаемой тематики объемом не менее 4 фраз с вербальными и (или) зрительными опорами;

передавать основное содержание прочитанного текста с вербальными и (или) зрительными опорами (объем монологического высказывания – не менее 4 фраз).

*Аудирование:*

воспринимать на слух и понимать речь учителя и других обучающихся вербально/невербально реагировать на услышанное;

воспринимать на слух и понимать учебные тексты, построенные на изученном языковом материале, с разной глубиной проникновения в их содержание в зависимости от поставленной коммуникативной задачи: с пониманием основного содержания, с пониманием запрашиваемой информации фактического характера, со зрительной опорой и с использованием языковой, в том числе контекстуальной, догадки (время звучания текста/текстов для аудирования – до 1 минуты).

*Смысловое чтение:*

читать вслух учебные тексты объемом до 70 слов, построенные на изученном языковом материале, с соблюдением правил чтения и соответствующей интонацией, демонстрируя понимание прочитанного;

читать про себя и понимать учебные тексты, содержащие отдельные незнакомые слова, с различной глубиной проникновения в их содержание в зависимости от поставленной коммуникативной задачи: с пониманием основного содержания, с пониманием запрашиваемой информации, со зрительной опорой и без опоры, а также с использованием языковой, в том числе контекстуальной, догадки (объем текста/текстов для чтения – до 130 слов).

*Письмо:*

заполнять анкеты и формуляры с указанием личной информации: имя, фамилия, возраст, страна проживания, любимые занятия и другое;

писать с опорой на образец поздравления с днем рождения, Новым годом, Рождеством с выражением пожеланий;

создавать подписи к иллюстрациям с пояснением, что на них изображено.

#### **Языковые знания и навыки**

*Фонетическая сторона речи:*

применять правила чтения гласных в третьем типе слога (гласная + r);

применять правила чтения сложных сочетаний букв (например, *-tion, -ight*) в односложных, двусложных и многосложных словах (*international, night*);

читать новые слова согласно основным правилам чтения;

различать на слух и правильно произносить слова и фразы/предложения с соблюдением их ритмико-интонационных особенностей.

*Графика, орфография и пунктуация:*

правильно писать изученные слова;

правильно расставлять знаки препинания (точка, вопросительный и восклицательный знаки в конце предложения, апостроф).

*Лексическая сторона речи:*

распознавать и употреблять в устной и письменной речи не менее 350 лексических единиц (слов, словосочетаний, речевых клише), включая 200 лексических единиц, освоенных на первом году обучения;

распознавать и образовывать родственные слова с использованием основных способов словообразования: аффиксации (суффиксы числительных *-teen, -ty, -th*) и словосложения (*football*,

*Грамматическая сторона речи:*

распознавать и употреблять в устной и письменной речи побудительные предложения в отрицательной форме (*Don't talk, please.*);

распознавать и употреблять в устной и письменной речи предложения с начальным *There* + в Past Simple Tense (*There was a bridge across the river. There were mountains in the south.*);

р

а распознавать и употреблять в устной и письменной речи конструкцию *I'd like to ...*;

с распознавать и употреблять в устной и письменной речи правильные и неправильные паголы в Past Simple Tense в повествовательных (утвердительных и отрицательных) и вопросительных (общий и специальный вопрос) предложениях;

з распознавать и употреблять в устной и письменной речи существительные в притяжательном падеже (Possessive Case);

а распознавать и употреблять в устной и письменной речи слова, выражающие количество с исчисляемыми и неисчисляемыми существительными (*much/many/a lot of*);

а распознавать и употреблять в устной и письменной речи наречия частотности *usually, often*;

т распознавать и употреблять в устной и письменной речи личные местоимения в объектном падеже;

и распознавать и употреблять в устной и письменной речи указательные местоимения *that* –

и распознавать и употреблять в устной и письменной речи неопределённые местоимения в повествовательных и вопросительных предложениях;

п распознавать и употреблять в устной и письменной речи вопросительные слова *when, whose*,

о

т распознавать и употреблять в устной и письменной речи количественные числительные (13–100);

е распознавать и употреблять в устной и письменной речи порядковые числительные (1–30);

б распознавать и употреблять в устной и письменной речи предлог направления движения *to*

л

я распознавать и употреблять в устной и письменной речи предлоги места *next to, in front of*,

т

ь распознавать и употреблять в устной и письменной речи предлоги времени: *at, in, on* в выражениях *at 4 o'clock, in the morning, on Monday*.

#### **Социокультурные знания и умения:**

владеть социокультурными элементами речевого поведенческого этикета, принятыми в англоязычной среде, в некоторых ситуациях общения (приветствие, прощание, знакомство, просьба, выражение благодарности, извинение, поздравление с днём рождения, Новым годом, Рождеством);

н кратко представлять свою страну и страну/страны изучаемого языка на английском языке.

о

йК концу обучения в 4 классе обучающийся получит следующие предметные результаты:

#### **Коммуникативные умения**

и *Говорение:*

вести разные виды диалогов (диалог этикетного характера, диалог-побуждение, диалог-расспрос) на основе вербальных и (или) зрительных опор с соблюдением норм речевого этикета, принятого в стране/странах изучаемого языка (не менее 4–5 реплик со стороны каждого собеседника);

ь вести диалог – разговор по телефону с опорой на картинки, фотографии и (или) ключевые слова в стандартных ситуациях неофициального общения с соблюдением норм речевого этикета в объёме не менее 4–5 реплик со стороны каждого собеседника;

н создавать устные связные монологические высказывания (описание, рассуждение; новостное сообщение) с вербальными и (или) зрительными опорами в рамках тематического содержания речи для 4 класса (объём монологического высказывания – не менее 4–5 фраз);

й создавать устные связные монологические высказывания по образцу; выражать своё отношение к предмету речи;

р передавать основное содержание прочитанного текста с вербальными и (или) зрительными опорами в объёме не менее 4–5 фраз.

ч

и

к

о

н

представлять результаты выполненной проектной работы, в том числе подбирая иллюстративный материал (рисунки, фото) к тексту выступления, в объеме не менее 4–5 фраз.

*Аудирование:*

воспринимать на слух и понимать речь учителя и других обучающихся, вербально/невербально реагировать на услышанное;

воспринимать на слух и понимать учебные и адаптированные аутентичные тексты, построенные на изученном языковом материале, с разной глубиной проникновения в их содержание в зависимости от поставленной коммуникативной задачи: с пониманием основного содержания, с пониманием запрашиваемой информации фактического характера со зрительной опорой и с использованием языковой, в том числе контекстуальной, догадки (время звучания текста/текстов для аудирования – до 1 минуты).

*Смысловое чтение:*

читать вслух учебные тексты объемом до 70 слов, построенные на изученном языковом материале, с соблюдением правил чтения и соответствующей интонацией, демонстрируя понимание прочитанного;

читать про себя тексты, содержащие отдельные незнакомые слова, с различной глубиной проникновения в их содержание в зависимости от поставленной коммуникативной задачи: с пониманием основного содержания, с пониманием запрашиваемой информации, со зрительной опорой и без опоры, с использованием языковой, в том числе контекстуальной, догадки (объем текста/текстов для чтения – до 160 слов);

прогнозировать содержание текста на основе заголовка;

читать про себя несплошные тексты (таблицы, диаграммы и другое) и понимать представленную в них информацию.

*Письмо:*

заполнять анкеты и формуляры с указанием личной информации: имя, фамилия, возраст, место жительства (страна проживания, город), любимые занятия и другое;

писать с опорой на образец поздравления с днем рождения, Новым годом, Рождеством с выражением пожеланий;

писать с опорой на образец электронное сообщение личного характера (объем сообщения – до 50 слов).

**Языковые знания и навыки**

*Фонетическая сторона речи:*

читать новые слова согласно основным правилам чтения;

различать на слух и правильно произносить слова и фразы/предложения с соблюдением их ритмико-интонационных особенностей.

*Графика, орфография и пунктуация:*

правильно писать изученные слова;

правильно расставлять знаки препинания (точка, вопросительный и восклицательный знаки в конце предложения, апостроф, запятая при перечислении).

*Лексическая сторона речи:*

распознавать и употреблять в устной и письменной речи не менее 500 лексических единиц (слов, словосочетаний, речевых клише), включая 350 лексических единиц, освоенных в предшествующие годы обучения;

распознавать и образовывать родственные слова с использованием основных способов

с *Грамматическая сторона речи:*

о распознавать и употреблять в устной и письменной речи Present Continuous Tense в новоствательных (утвердительных и отрицательных), вопросительных (общий и специальный вопрос) предложениях;

о распознавать и употреблять в устной и письменной речи конструкцию *to be going to* и Future Simple Tense для выражения будущего действия;

р распознавать и употреблять в устной и письменной речи модальные глаголы долженствования *must* и *have to*;

з распознавать и употреблять в устной и письменной речи отрицательное местоимение *no*;

о

в

а

н

и

распознавать и употреблять в устной и письменной речи степени сравнения прилагательных (формы, образованные по правилу и исключения: *good – better – (the) best, bad – worse – (the)*)

распознавать и употреблять в устной и письменной речи наречия времени;  
распознавать и употреблять в устной и письменной речи обозначение даты и года;  
распознавать и употреблять в устной и письменной речи обозначение времени.

**Социокультурные знания и умения:**

владеть социокультурными элементами речевого поведенческого этикета, принятыми в англоязычной среде, в некоторых ситуациях общения (приветствие, прощание, знакомство, выражение благодарности, извинение, поздравление с днём рождения, Новым годом, Рождеством);

знать названия родной страны и страны/стран изучаемого языка;  
знать некоторых литературных персонажей;  
знать небольшие произведения детского фольклора (рифмовки, песни);  
кратко представлять свою страну на иностранном языке в рамках изучаемой тематики.

**ТЕМАТИЧЕСКОЕ ПЛАНИРОВАНИЕ  
2 КЛАСС**

| Н<br>а<br>и<br>м<br>е<br>н<br>о<br>в<br>а<br>н<br>и<br>е<br>р<br>а<br>з<br>д<br>е<br>л<br>о<br>в<br>и<br>т<br>е<br>м<br>п<br>р<br>о<br>г<br>р<br>а<br>м<br>м<br>ы | Количество часов |   | Электронные (цифровые)<br>образовательные ресурсы |
|---|------------------|---|---|
|   | Всего            | К<br>о<br>н<br>т<br>р<br>о<br>л<br>ь<br>н<br>ы<br>е<br>р<br>а<br>б<br>о<br>т<br>ы |   |
|   |                  |   |   |



| Раздел 1. Мир моего «я» |  |    |   |
|-------------------------|--|----|---|
| 1<br>.<br>1             | П<br>р<br>и<br>в<br>е<br>т<br>с<br>т<br>в<br>и<br>е\<br>з<br>н<br>а<br>к<br>о<br>м<br>с<br>т<br>в<br>о | 10 | Н<br>У<br>Р<br>Е<br>Р<br>Л<br>И<br>Н<br>К<br><br>"<br>h<br>t<br>t<br>p<br>:<br>/<br>/<br>w<br>w<br>w  |
| 1<br>.<br>2             | М<br>о<br>я<br>с<br>е<br>м<br>ь<br>я   | 5  | 1 МЭШ resh.edu englishforkids.ru<br>( <a href="http://school-collection.edu.ru/catalog/teacher">http://school-<br/>collection.edu.ru/<br/>catalog/teacher</a> ) |
| 1<br>.<br>3             | М<br>о<br>й<br>д<br>е<br>н<br>ь<br>р<br>о<br>ж<br>д<br>е<br>н<br>и<br>я                                | 6  | 1 МЭШ resh.edu<br><a href="https://uchebnik.mos.ru/catalogue">https://uchebnik.mos.ru/catalogue</a>   |
| 1<br>.<br>4             | М<br>о<br>я<br>л   | 4  | 1 <a href="http://www.englishforkids.ru">www.englishfo<br/>rkids.ru</a><br><a href="https://uchebnik.mos.ru/catalogue">https://uchebnik.mos.ru/catalogue</a>    |


|                                     |  |    |   |   |
|-------------------------------------|--|----|---|---|
|                                     | ю<br>б<br>и<br>м<br>а<br>я<br>е<br>д<br>а  |    |   |   |
| 1<br>.<br>5                         | О<br>б<br>о<br>б<br>щ<br>е<br>н<br>и<br>е<br>и<br>к<br>о<br>н<br>т<br>р<br>о<br>л<br>ь | 2  | 1 | <a href="https://uchebnik.mos.ru/catalogue">https://uchebnik.mos.ru/catalogue</a>   |
| Ито<br>го<br>по<br>разд<br>елу      |  | 27 |   |   |
| <b>Раздел 2. Мир моих увлечений</b> |  |    |   |   |
| 2<br>.<br>1                         | М<br>о<br>й<br>л<br>ю<br>б<br>и<br>м<br>ы<br>й<br>ц<br>в<br>е<br>т,<br>и<br>г<br>р     | 5  | 1 | <a href="https://resh.edu.ru/">https://resh.edu.ru/</a><br><a href="http://www.englishforkids.ru/">http://www.englishforkids.ru/</a><br><a href="https://uchebnik.mos.ru/catalogue">https://uchebnik.mos.ru/catalogue</a><br><a href="http://school-collection.edu.ru/catalog/teacher">http://school-<br/>collection.edu.ru/catalog/teacher</a> |

|             |  |   |   |  |
|-------------|--|---|---|--|
|             | У<br>ш<br>к<br>а   |   |   |  |
| 2<br>.<br>2 | М<br>о<br>й<br>п<br>и<br>т<br>о<br>м<br>е<br>ц                     | 4 |   | 1<br><br>Resh.edu Englishforkids<br><a href="https://uchebnik.mos.ru/catalogue">https://uchebnik.mos.ru/catalogue</a><br><a href="http://school-collection.edu.ru/catalog/teacher">http://school-collection.edu.ru/catalog/teacher</a> |
| 2<br>.<br>3 | В<br>ы<br>х<br>о<br>д<br>н<br>о<br>й<br>д<br>е<br>н<br>ь           | 2 |   | 1<br><br>Resh.edu Englishforkids<br><a href="https://uchebnik.mos.ru/catalogue">https://uchebnik.mos.ru/catalogue</a><br><a href="http://school-collection.edu.ru/catalog/teacher">http://school-collection.edu.ru/catalog/teacher</a> |
| 2<br>.<br>4 | Л<br>ю<br>б<br>и<br>м<br>ы<br>е<br>з<br>а<br>н<br>я<br>т<br>и<br>я | 4 |   | 1<br><br>Resh.edu Englishforkids<br><a href="https://uchebnik.mos.ru/catalogue">https://uchebnik.mos.ru/catalogue</a><br><a href="http://school-collection.edu.ru/catalog/teacher">http://school-collection.edu.ru/catalog/teacher</a> |
| 2<br>.<br>5 | О<br>б<br>о<br>б<br>щ<br>е<br>н<br>и<br>е<br>и                     | 2 | 1 | Resh.edu Englishforkids<br><a href="https://uchebnik.mos.ru/catalogue">https://uchebnik.mos.ru/catalogue</a><br><a href="http://school-collection.edu.ru/catalog/teacher">http://school-collection.edu.ru/catalog/teacher</a>          |

|                                  |   |    |   |  |
|----------------------------------|---|----|---|--|
|                                  | к<br>о<br>н<br>т<br>р<br>о<br>л<br>ь  |    |   |  |
|                                  | Ито<br>го<br>по<br>разд<br>елу  | 17 |   |  |
| <b>Раздел 3. Мир вокруг меня</b> |   |    |   |  |
| 3<br>.<br>1                      | М<br>о<br>я<br>ш<br>к<br>о<br>л<br>а  | 6  |   | Resh.edu Englishforkids<br><a href="https://uchebnik.mos.ru/catalogue">https://uchebnik.mos.ru/catalogue</a><br><a href="http://school-collection.edu.ru/catalog/teacher">http://school-<br/>collection.edu.ru/catalog/teacher</a> |
| 3<br>.<br>2                      | М<br>о<br>и<br>д<br>р<br>у<br>з<br>ь<br>я   | 4  | 1 | Resh.edu Englishforkids<br><a href="https://uchebnik.mos.ru/catalogue">https://uchebnik.mos.ru/catalogue</a><br><a href="http://school-collection.edu.ru/catalog/teacher">http://school-<br/>collection.edu.ru/catalog/teacher</a> |
| 3<br>.<br>3                      | М<br>о<br>я<br>м<br>а<br>л<br>а<br>я<br>р<br>о<br>д<br>и<br>н<br>а<br>(Г<br>о<br>р<br>о<br>д, | 1  |   | Resh.edu Englishforkids<br><a href="https://uchebnik.mos.ru/catalogue">https://uchebnik.mos.ru/catalogue</a><br><a href="http://school-collection.edu.ru/catalog/teacher">http://school-<br/>collection.edu.ru/catalog/teacher</a> |


|  |   |    |   |   |
|--|---|----|---|---|
|  | с<br>е<br>л<br>о  |    |   |   |
| 3<br>.<br>4  | О<br>б<br>о<br>б<br>щ<br>е<br>н<br>и<br>е<br>и<br>к<br>о<br>н<br>т<br>р<br>о<br>л<br>ь                | 1  | 1 | Resh.edu Englishforkids<br><a href="https://uchebnik.mos.ru/catalogue">https://uchebnik.mos.ru/catalogue</a><br><a href="http://school-collection.edu.ru/catalog/teacher">http://school-collection.edu.ru/catalog/teacher</a> |
|  | Ито<br>го<br>по<br>разд<br>елу  | 12 |   |   |
| <b>Раздел 4. Родная страна и страны изучаемого языка</b> |   |    |   |   |
| 4<br>.<br>1  | Н<br>а<br>з<br>в<br>а<br>н<br>и<br>я<br>р<br>о<br>д<br>н<br>о<br>й<br>с<br>т<br>р<br>а<br>н<br>ы<br>и | 2  |   | Resh.edu Englishforkids<br><a href="https://uchebnik.mos.ru/catalogue">https://uchebnik.mos.ru/catalogue</a><br><a href="http://school-collection.edu.ru/catalog/teacher">http://school-collection.edu.ru/catalog/teacher</a> |

|   |          |  |  |  |
|---|----------|--|--|--|
| <p>с<br/>т<br/>р<br/>а<br/>н<br/>ы<br/>/<br/>с<br/>т<br/>р<br/>а<br/>н<br/>и<br/>з<br/>у<br/>ч<br/>а<br/>е<br/>м<br/>о<br/>г<br/>о<br/>я<br/>з<br/>ы<br/>к<br/>а;<br/>и<br/>х<br/>с<br/>т<br/>о<br/>л<br/>и<br/>ц</p> |          |  |  |  |
| <p>4<br/>.<br/>2</p>  | <p>3</p> |  |  | <p>Resh.edu Englishforkids<br/> <a href="https://uchebnik.mos.ru/catalogue">https://uchebnik.mos.ru/catalogue</a><br/> <a href="http://school-collection.edu.ru/catalog/teacher">http://school-collection.edu.ru/catalog/teacher</a></p> |



|             |  |   |  |   |
|-------------|--|---|--|---|
|             | к<br>о<br>г<br>о<br>ф<br>о<br>л<br>ь<br>к<br>л<br>о<br>р<br>а  |   |  |   |
| 4<br>.<br>3 | Л<br>и<br>т<br>е<br>р<br>а<br>т<br>у<br>р<br>н<br>ы<br>е<br>п<br>е<br>р<br>с<br>о<br>н<br>а<br>ж<br>и<br>д<br>е<br>т<br>с<br>к<br>и<br>х<br>к<br>н<br>и<br>г | 3 |  | Resh.edu Englishforkids<br><a href="https://uchebnik.mos.ru/catalogue">https://uchebnik.mos.ru/catalogue</a><br><a href="http://school-collection.edu.ru/catalog/teacher">http://school-collection.edu.ru/catalog/teacher</a> |
| 4<br>.<br>4 | П<br>р<br>а<br>з<br>д  | 2 |  | Resh.edu Englishforkids<br><a href="https://uchebnik.mos.ru/catalogue">https://uchebnik.mos.ru/catalogue</a><br><a href="http://school-collection.edu.ru/catalog/teacher">http://school-collection.edu.ru/catalog/teacher</a> |

|  |          |          |  |  |
|--|----------|----------|--|--|
| <p>Н<br/>и<br/>к<br/>и<br/>р<br/>о<br/>д<br/>н<br/>о<br/>й<br/>с<br/>т<br/>р<br/>а<br/>н<br/>ы<br/>и<br/>с<br/>т<br/>р<br/>а<br/>н<br/>ы<br/>/<br/>с<br/>т<br/>р<br/>а<br/>н<br/>и<br/>з<br/>у<br/>ч<br/>а<br/>е<br/>м<br/>о<br/>г<br/>о<br/>я<br/>з<br/>ы<br/>к<br/>а</p> |          |          |  |  |
| <p>4<br/>.<br/>5</p>   | <p>2</p> | <p>1</p> |  | <p>Resh.edu Englishforkids<br/> <a href="https://uchebnik.mos.ru/catalogue">https://uchebnik.mos.ru/catalogue</a><br/> <a href="http://school-collection.edu.ru/catalog/teacher">http://school-collection.edu.ru/catalog/teacher</a></p> |





|   |    |   |   |  |
|---|----|---|---|--|
| и<br>е<br>к<br>о<br>н<br>т<br>р<br>о<br>л<br>ь  |    |   |   |  |
| Ито<br>го<br>по<br>разд<br>елу  | 12 |   |   |  |
| ОБ<br>ЩЕ<br>Е<br>КО<br>ЛИ<br>ЧЕ<br>С<br>Т<br>В<br>О<br>Ч<br>А<br>С<br>О<br>В<br>П<br>О<br>П<br>Р<br>О<br>Г<br>Р<br>А<br>М<br>М<br>Е | 68 | 4 | 8 |  |

### 3 КЛАСС

| № | На<br>име<br>нов<br>ани<br>е<br>раз<br>дел<br>ов<br>и<br>тем<br>про<br>гра<br>мм<br>ы | Количество часов |   | Эле<br>ктро<br>нны<br>е<br>(ци<br>фро<br>вые)<br>обра<br>зова<br>тель<br>ные<br>ресу<br>рсы |
|---|---|------------------|---|---|
|   |   | Всего            | К<br>о<br>н<br>т<br>р<br>о<br>л<br>ь<br>н<br>ы<br>е<br>р<br>а<br>б<br>о |   |
|   |   |                  |   |   |

|                                |   |   | Т<br>Ы | Т<br>Ы |  |
|--------------------------------|---|---|--------|--------|--|
| <b>Раздел 1. Мир моего «я»</b> |   |   |        |        |  |
| 1<br>.<br>1                    | Мо<br>я<br>сем<br>ья                    | 5 |        | 1      | Resh<br>.edu<br>Engli<br>shfor<br>kids<br><a href="https://uchebnik.mos.ru/catalogue.html">https://uchebnik.mos.ru/catalogue.html</a><br><a href="http://school-collection.edu.ru/catalog/eacherg">http://school-collection.edu.ru/catalog/eacherg</a> |
| 1<br>.<br>2                    | Мо<br>й<br>ден<br>ь<br>рож<br>ден<br>ия | 2 |        |        | Resh<br>.edu<br>Engli<br>shfor<br>kids<br><a href="https://uchebnik.mos.ru/catalogue.html">https://uchebnik.mos.ru/catalogue.html</a><br><a href="http://school-collection.edu.ru/catalog/eacherg">http://school-collection.edu.ru/catalog/eacherg</a> |
| 1<br>.<br>3                    | Мо<br>я<br>лю<br>бим<br>ая              | 3 |        | 1      | Resh<br>.edu<br>Engli<br>shfor<br>kids   |

|             |                           |   |  |   |   |
|-------------|---------------------------|---|--|---|---|
|             | еда                       |   |  |   | <a href="https://uchebnik.mos.ru/catalogue/http://school-collection.edu.ru/catalog/eaches/">https://uchebnik.mos.ru/catalogue/http://school-collection.edu.ru/catalog/eaches/</a>                           |
| 1<br>.<br>4 | Мой день (распорядок дня) | 3 |  | 1 | Resh .edu Englishfor kids <a href="https://uchebnik.mos.ru/catalogue/http://school-collection.edu.ru/catalog/eaches/">https://uchebnik.mos.ru/catalogue/http://school-collection.edu.ru/catalog/eaches/</a> |
| 1<br>.<br>5 | Обобщение и контроль      | 2 |  | 1 | Resh .edu Englishfor kids <a href="https://uchebnik.mos.ru/catalogue/http://school-">https://uchebnik.mos.ru/catalogue/http://school-</a>   |

|                                     |                       |    |  |   |   |
|-------------------------------------|-----------------------|----|--|---|---|
|                                     |                       |    |  |   | <a href="http://collection.edu.ru/catalog/eaches">collection.edu.ru/catalog/eaches</a>  |
| Итого по разделу                    |                       | 15 |  |   |   |
| <b>Раздел 2. Мир моих увлечений</b> |                       |    |  |   |   |
| 2.1                                 | Любимая игрушка, игра | 3  |  | 1 | Resh .edu Englishfor kids <a href="https://uchebnik.mos.ru/catalog/eaches">https://uchebnik.mos.ru/catalog/eaches</a> <a href="http://school-collection.edu.ru/catalog/eaches">http://school-collection.edu.ru/catalog/eaches</a> |
| 2.2                                 | Мой питомец           | 3  |  | 1 | Resh .edu Englishfor kids <a href="https://uchebnik.mos.ru/catalog/eaches">https://uchebnik.mos.ru/catalog/eaches</a> <a href="http://school-collection.edu.ru/catalog/eaches">http://school-collection.edu.ru/catalog/eaches</a> |

|             |                                    |   |  |   |   |
|-------------|------------------------------------|---|--|---|---|
|             |                                    |   |  |   | <a href="#">alog/teache</a><br><a href="#">r</a>  |
| 2<br>.<br>3 | Лю<br>бим<br>ые<br>зан<br>яти<br>я | 4 |  | 1 | Resh<br>.edu<br>Engli<br>shfor<br>kids<br><a href="https://uchebnik.mos.ru/catalogue">https://uchebnik.mos.ru/catalogue</a><br><a #"="" href="http://school-collection.edu.ru/catalog/teache&lt;/a&gt;&lt;br/&gt;&lt;a href=">r</a> |
| 2<br>.<br>4 | Лю<br>бим<br>ая<br>ска<br>зка      | 5 |  |   | Библи<br>оте<br>ка<br>Ц<br>О<br>К<br><br>НУРЕ<br>RLIN<br>К  |
| 2<br>.<br>5 | Вы<br>ход<br>ной<br>ден<br>ь       | 3 |  | 1 | Библи<br>оте<br>ка<br>Ц<br>О<br>К<br><br>НУРЕ<br>RLIN<br>К  |
| 2<br>.<br>6 | Кан<br>ику<br>лы                   | 3 |  |   | Библи<br>оте<br>ка<br>Ц<br>О<br>К   |

|                                  |  |    |  |   |   |
|----------------------------------|--|----|--|---|---|
|                                  |  |    |  |   | "http<br>s<br>:"  |
| 2<br>.<br>7                      | Об<br>об<br>ще<br>ние<br>и<br>кон<br>тро<br>ль                   | 2  |  | 1 | Библ<br>иоте<br>ка<br>Ц<br>О<br>К<br><br>HYPER<br>RLIN<br>К |
| Итого<br>по<br>раздел<br>у       |  | 23 |  |   |   |
| <b>Раздел 3. Мир вокруг меня</b> |  |    |  |   |   |
| 3<br>.<br>1                      | Мо<br>я<br>ком<br>нат<br>а<br>(кв<br>арт<br>ира<br>,<br>дом<br>) | 4  |  | 1 | Библ<br>иоте<br>ка<br>Ц<br>О<br>К<br><br>HYPER<br>RLIN<br>К |
| 3<br>.<br>2                      | Мо<br>я<br>шко<br>ла   | 4  |  |   | Библ<br>иоте<br>ка<br>Ц<br>О<br>К<br><br>HYPER<br>RLIN<br>К |
| 3<br>.<br>3                      | Мо<br>и<br>дру<br>зья  | 2  |  | 1 | Библ<br>иоте<br>ка<br>Ц<br>О<br>К<br><br>HYPER<br>RLIN<br>К |
| 3<br>.<br>я                      | Мо<br>я  | 2  |  |   | Библ<br>иоте  |

|                 |                            |    |   |  |
|-----------------|----------------------------|----|---|--|
| 4               | малая родина (город, село) |    |   | ка<br>Ц<br>О<br>К<br><br>НУРЕ<br>RLIN<br>К         |
| 3<br>.<br>5     | Дикие и домашние животные  | 3  | 1 | Библиотека<br>Ц<br>О<br>К<br><br>НУРЕ<br>RLIN<br>К |
| 3<br>.<br>6     | Погода                     | 1  |   | Библиотека<br>Ц<br>О<br>К<br><br>НУРЕ<br>RLIN<br>К |
| 3<br>.<br>7     | Времена года (месяцы)      | 1  |   | Библиотека<br>Ц<br>О<br>К<br><br>НУРЕ<br>RLIN<br>К |
| 3<br>.<br>8     | Обобщение и контроль       | 2  | 1 | Библиотека<br>Ц<br>О<br>К<br><br>НУРЕ<br>RLIN<br>К |
| Итого по раздел |                            | 19 |   |  |

| у   |   |   |  |   |   |
|---|---|---|--|---|---|
| Раздел 4. Родная страна и страны изучаемого языка |   |   |  |   |   |
| 4<br>.<br>1                                       | Рос<br>сия<br>и<br>стр<br>ана/<br>стр<br>аны<br>изу<br>чае<br>мог<br>о<br>язы<br>ка.<br>Их<br>сто<br>лиц<br>ы,<br>дос<br>топ<br>рим<br>еча<br>тел<br>ьно<br>сти<br>и<br>инт<br>ере<br>сны<br>е<br>фак<br>ты | 2 |  |   | Библ<br>иоте<br>ка<br>Ц<br>О<br>К<br><br>HYPE<br>RLIN<br>К<br><br>"http<br>s<br>:<br>/<br>/<br>m<br>.<br>e<br>d<br>soo.g<br>u<br>/<br>7<br>f<br>4<br>1<br>1<br>5<br>1<br>8<br>" |
| 4<br>.<br>2                                       | Пр<br>оиз<br>вед<br>ени<br>я<br>дет<br>ско<br>го<br>фол<br>ькл<br>ора<br>и<br>лит<br>ера<br>тур<br>ные<br>пер   | 5 |  | 1 | Библ<br>иоте<br>ка<br>Ц<br>О<br>К<br><br>HYPE<br>RLIN<br>К<br><br>"http<br>s<br>:<br>/<br>/<br>m  |



|             |  |    |   |        |  |
|-------------|--|----|---|--------|--|
|             | сон<br>ажидет<br>ских<br>книг  |    |   |        |  |
| 4<br>.<br>3 | Пра<br>здни<br>ки<br>род<br>ной<br>стр<br>аны<br>и<br>стр<br>ан<br>изу<br>чае<br>мог<br>о<br>язы<br>ка | 2  |   |        | Библ<br>иоте<br>ка<br>Ц<br>О<br>К<br><br>HYPER<br>RLINK<br><br>"http<br>s<br>:<br>/<br>/ |
| 4<br>.<br>4 | Об<br>об<br>ще<br>ние<br>и<br>кон<br>тро<br>ль   | 2  | 1 |        | Библ<br>иоте<br>ка<br>Ц<br>О<br>К<br><br>HYPER<br>RLINK                                  |
|             | Итого<br>по<br>раздел<br>у   | 11 |   |        |  |
|             | ОБЩЕ<br>Е<br>КОЛИ<br>ЧЕСТ<br>ВО<br>ЧАСО<br>В ПО<br>ПРОГ<br>РАММ<br>Е                                   | 68 | 4 | 1<br>1 |  |

#### 4 КЛАСС

| № | На<br>име | Количество часов |   | Эле<br>ктр |  |
|---|-----------|------------------|---|------------|--|
|   |           | Всего            | К | П          |  |

|                                |  |   |  |  |   |   |
|--------------------------------|--|---|--|--|---|---|
| 1                              | нов<br>ани<br>е<br>раз<br>дел<br>ов<br>и<br>тем<br>про<br>гра<br>мм<br>ы |   |  | о<br>н<br>т<br>р<br>о<br>л<br>ь<br>н<br>ы<br>е<br>р<br>а<br>б<br>о<br>т<br>ы | р<br>а<br>к<br>т<br>и<br>ч<br>е<br>с<br>к<br>и<br>е<br>р<br>а<br>б<br>о<br>т<br>ы | онн<br>ые<br>(ци<br>фро<br>вые<br>)<br>обр<br>азо<br>ват<br>ель<br>ны<br>е<br>рес<br>урс<br>ы |
| <b>Раздел 1. Мир моего «я»</b> |  |   |  |  |   |   |
| 1<br>.<br>1                    | Мо<br>я<br>сем<br>ья   | 3 |  |  |   | Биб<br>лио<br>тек<br>а<br><br>Ц<br>О<br>К<br><br>НУР<br>ЕРЛ                                   |
| 1<br>.<br>2                    | Мо<br>й<br>ден<br>ь<br>рож<br>ден<br>ия                                  | 3 |  |  | 1   | Биб<br>лио<br>тек<br>а<br><br>Ц<br>О<br>К<br><br>НУР<br>ЕРЛ                                   |
| 1<br>.<br>3                    | Мо<br>я<br>лю<br>бим<br>ая<br>еда  | 4 |  |  | 1   | Биб<br>лио<br>тек<br>а<br><br>Ц<br>О<br>К<br><br>НУР<br>ЕРЛ                                   |

|                                     |   |    |   |   |  |
|-------------------------------------|---|----|---|---|--|
| 1<br>.<br>4                         | Мой день (распорядок дня, домашние обязанности) | 3  |   |   | Библиотека<br>ЦОК<br>HYPERLINK<br>"https://" |
| 1<br>.<br>5                         | Обобщение и контроль                            | 2  | 1 |   | Библиотека<br>ЦОК<br>HYPERLINK               |
| Итого по разделу                    |   | 15 |   |   |  |
| <b>Раздел 2. Мир моих увлечений</b> |   |    |   |   |  |
| 2<br>.<br>1                         | Любимая игрушка, игра                           | 1  |   |   | Библиотека<br>ЦОК<br>HYPERLINK               |
| 2<br>.<br>2                         | Мой питомец                                     | 2  |   | 1 | Библиотека<br>Ц                              |

|         |   |   |  |   |  |
|---------|---|---|--|---|--|
|         |   |   |  |   | "htt<br>ps:/<br>/<br>m<br>.                                      |
| 2<br>.3 | Лю<br>бим<br>ые<br>зан<br>яти<br>я.<br>Зан<br>яти<br>я<br>спо<br>рто<br>м | 4 |  |   | Биб<br>лио<br>тек<br>а<br><br>Ц<br>О<br>К<br><br>НУР<br>ЕРЛ<br>Н |
| 2<br>.4 | Лю<br>бим<br>ая<br>ска<br>зка/<br>ист<br>ори<br>я/ра<br>сск<br>аз         | 3 |  |   | Биб<br>лио<br>тек<br>а<br><br>Ц<br>О<br>К<br><br>НУР<br>ЕРЛ      |
| 2<br>.5 | Вы<br>ход<br>ной<br>ден<br>ь  | 3 |  | 1 | Биб<br>лио<br>тек<br>а<br><br>Ц<br>О<br>К<br><br>НУР<br>ЕРЛ      |
| 2<br>.6 | Кан<br>ику<br>лы  | 2 |  |   | Биб<br>лио<br>тек<br>а<br><br>Ц<br>О<br>К<br><br>НУР<br>ЕРЛ      |
| 2       | Обо   | 2 |  | 1 | Биб  |

|                                  |  |    |  |   |   |
|----------------------------------|--|----|--|---|---|
| 7                                | общее<br>контроль  |    |  |   | библиотека<br>ЦОК<br>HYPERLINK                |
| Итого по разделу                 |  | 17 |  |   |   |
| <b>Раздел 3. Мир вокруг меня</b> |  |    |  |   |   |
| 3.1                              | Моя комната (квартира, дом), предметы мебели и интерьера | 2  |  | 1 | Библиотека<br>ЦОК<br>HYPERLINK<br>"https://m. |
| 3.2                              | Моя школа, любимые учебные предметы                      | 4  |  | 1 | Библиотека<br>ЦОК<br>HYPERLINK                |
| 3.3                              | Мои друзья   | 2  |  | 1 | Библиотека                                    |

|             |   |   |  |   |   |
|-------------|---|---|--|---|---|
|             | зья,<br>их<br>вне<br>шн<br>ост<br>ь и<br>чер<br>ты<br>хар<br>акт<br>ера |   |  |   | HYPERLINK<br>" <a href="#">https://m</a><br>. |
| 3<br>.<br>4 | Мо<br>я<br>мал<br>ая<br>род<br>ина                                      | 3 |  |   | Библиотек<br>а<br><br>ЦОК<br><br>HYPERLINK    |
| 3<br>.<br>5 | Пут<br>еше<br>ств<br>ия   | 2 |  |   | Библиотек<br>а<br><br>ЦОК<br><br>HYPERLINK    |
| 3<br>.<br>6 | Дик<br>ие<br>и<br>дом<br>аш<br>ние<br>жив<br>отн<br>ые                  | 4 |  | 1 | Библиотек<br>а<br><br>ЦОК<br><br>HYPERLINK    |
| 3<br>.<br>7 | Пог<br>ода.<br>Вре<br>мен<br>а<br>год<br>а                              | 2 |  |   | Библиотек<br>а<br><br>ЦО                      |

|  |   |    |  |   |   |
|--|---|----|--|---|---|
|  | (месяц)   |    |  |   | ps:/<br>/<br>m<br>.   |
| 3<br>.<br>8  | Пок<br>упк<br>и   | 2  |  | 1 | Биб<br>лио<br>тек<br>а<br><br>Ц<br>О<br>К<br><br>НУР<br>ERLI  |
| 3<br>.<br>9  | Обо<br>бще<br>ние<br>и<br>кон<br>тро<br>ль  | 2  |  | 1 | Биб<br>лио<br>тек<br>а<br><br>Ц<br>О<br>К<br><br>НУР<br>ERLI  |
| Итого по разделу   |   | 23 |  |   |   |
| <b>Раздел 4. Родная страна и страны изучаемого языка</b> |   |    |  |   |   |
| 4<br>.<br>1  | Рос<br>сия<br>и<br>стр<br>ана/<br>стр<br>аны<br>изу<br>чае<br>мог<br>о<br>язы<br>ка,<br>осн<br>овн<br>ые<br>дос<br>топ<br>рим | 4  |  |   | Биб<br>лио<br>тек<br>а<br><br>Ц<br>О<br>К<br><br>НУР<br>ERLI<br>N<br>K<br><br>"htt<br>ps:/<br>/<br>m<br>. |

|             |  |   |   |  |  |
|-------------|--|---|---|--|--|
|             | е<br>ча<br>тел<br>ьно<br>сти<br>и<br>инт<br>ере<br>сны<br>е<br>фак<br>ты   |   |   |  |  |
| 4<br>.<br>2 | Про<br>изв<br>еде<br>ния<br>дет<br>ско<br>го<br>фол<br>ькл<br>ора.<br>Лит<br>ера<br>тур<br>ные<br>пер<br>сон<br>ажи<br>дет<br>ски<br>х<br>кни<br>г | 5 |   |  | Биб<br>лио<br>тек<br>а<br><br>Ц<br>О<br>К<br><br>НУР<br>ЕРЛИ<br>Н<br>К<br><br>"htt<br>ps:/<br>/<br>m<br>.<br>e<br>d<br>s |
| 4<br>.<br>3 | Пра<br>здн<br>ики<br>род<br>ной<br>стр<br>аны<br>и<br>стр<br>ан<br>изу<br>чае<br>мог<br>о<br>язы<br>ка   | 2 |   |  | Биб<br>лио<br>тек<br>а<br><br>Ц<br>О<br>К<br><br>НУР<br>ЕРЛИ<br>Н<br>К<br><br>"htt<br>ps:/                               |
| 4           | Обо  | 2 | 1 |  | Биб  |



|  |                   |    |   |   |  |
|--|-------------------|----|---|---|--|
| 4  | общее<br>контроль |    |   |   | ли<br>те<br>к<br>а<br><br>Ц<br>О<br>К<br><br>Н<br>У<br>Р<br>Е<br>Л |
| Итого по разделу   |                   | 13 |   |   |  |
| ОБЩЕ<br>Е<br>КОЛИ<br>ЧЕСТ<br>ВО<br>ЧАСО<br>В ПО<br>ПРОГ<br>РАММ<br>Е |                   | 68 | 4 | 9 |  |

**РАБОЧАЯ ПРОГРАММА  
учебного предмета «Музыка»  
для обучающихся 1-4 классов**

**ПОЯСНИТЕЛЬНАЯ ЗАПИСКА**

Программа по музыке разработана с целью оказания методической помощи учителю музыки в создании рабочей программы по учебному предмету.

Программа по музыке позволит учителю:

реализовать в процессе преподавания музыки современные подходы к формированию личностных, метапредметных и предметных результатов обучения, сформулированных в ФГОС НОО; определить и структурировать планируемые результаты обучения и содержание учебного предмета по годам обучения в соответствии с ФГОС НОО, а также на основе планируемых результатов духовно-нравственного развития, воспитания и социализации обучающихся, представленных в федеральной рабочей программе воспитания;

разработать календарно-тематическое планирование с учётом особенностей конкретного региона, образовательной организации, класса.

Музыка является неотъемлемой частью культурного наследия, универсальным способом коммуникации особенно важна музыка для становления личности обучающегося – как способ, форма и опыт самовыражения и естественного радостного мировосприятия.

В течение периода начального общего образования необходимо заложить основы будущей музыкальной культуры личности, сформировать представления о многообразии проявлений музыкального искусства в жизни современного человека и общества. В содержании программы по музыке представлены различные пласты музыкального искусства: фольклор, классическая, современная музыка, в том числе наиболее достойные образцы массовой музыкальной культуры (джаз, эстрада, музыка кино и другие). Наиболее эффективной формой освоения музыкального

искусства является практическое музицирование – пение, игра на доступных музыкальных инструментах, различные формы музыкального движения. В ходе активной музыкальной деятельности происходит постепенное освоение элементов музыкального языка, понимание основных жанровых особенностей, принципов и форм развития музыки.

Программа по музыке предусматривает знакомство обучающихся некоторым количеством явлений, фактов музыкальной культуры (знание музыкальных произведений, фамилий композиторов и исполнителей, специальной терминологии). Программа по музыке формирует эстетические потребности, проживание и осознание тех особых мыслей и чувств, состояний, отношений жизни, самому себе, другим людям, которые несёт в себе музыка.

Свойственная музыкальному восприятию идентификация с лирическим героем произведения является уникальным психологическим механизмом для формирования мировоззрения обучающегося опосредованным недирективным путём. Ключевым моментом при составлении программы по музыке является отбор репертуара, который должен сочетать в себе такие качества, как доступность, высокий художественный уровень, соответствие системе традиционных российских ценностей.

Одним из наиболее важных направлений программы по музыке является развитие эмоционального интеллекта обучающихся. Через опыт чувственного восприятия и художественного исполнения музыки формируется эмоциональная осознанность, рефлексивная установка личности в целом.

Особая роль в организации музыкальных занятий в программе по музыке принадлежит игровым формам деятельности, которые рассматриваются как широкий спектр конкретных приёмов и методов, внутренне присущих самому искусству – от традиционных фольклорных игр и театрализованных представлений к звуковым импровизациям, направленным на освоение жанровых особенностей, элементов музыкального языка, композиционных принципов.

Основная цель программы по музыке – воспитание музыкальной культуры как части общей духовной культуры обучающихся. Основным содержанием музыкального обучения и воспитания является личный и коллективный опыт проживания и осознания специфического комплекса эмоций, чувств, образов, идей, порождаемых ситуациями эстетического восприятия (постижение мира через переживание, самовыражение через творчество, духовно-нравственное становление, воспитание чуткости к внутреннему миру другого человека через опыт сотворчества и сопереживания).

В процессе конкретизации учебных целей их реализация осуществляется по следующим направлениям:

- становление системы ценностей, обучающихся в единстве эмоциональной и познавательной сферы;

- развитие потребности в общении с произведениями искусства, осознание значения музыкального искусства как универсального языка общения, художественного отражения многообразия жизни;

- формирование творческих способностей ребёнка, развитие внутренней мотивации к музицированию.

Важнейшие задачи обучения музыке на уровне начального общего образования:

- формирование эмоционально-ценностной отзывчивости на прекрасное в жизни и в искусстве;

- формирование позитивного взгляда на окружающий мир, гармонизация взаимодействия с природой, обществом, самим собой через доступные формы музицирования;

- формирование культуры осознанного восприятия музыкальных образов, приобщение к традиционным российским духовно-нравственным ценностям через собственный внутренний опыт эмоционального переживания;

- развитие эмоционального интеллекта в единстве с другими познавательными и регулятивными универсальными учебными действиями, развитие ассоциативного мышления и продуктивного воображения;

- овладение предметными умениями и навыками в различных видах практического музицирования, введение обучающегося в искусство через разнообразие видов музыкальной деятельности, в том числе: слушание (воспитание грамотного слушателя), исполнение (пение, игра

на музыкальных инструментах); сочинение (элементы импровизации, композиции, аранжировки); музыкальное движение (пластическое интонирование, танец, двигательное моделирование), исследовательские и творческие проекты;

изучение закономерностей музыкального искусства: интонационная жанровая природа музыки, основные выразительные средства, элементы музыкального языка;

воспитание уважения к культурному наследию России, присвоение интонационно-образного строя отечественной музыкальной культуры;

расширение кругозора, воспитание любознательности, интереса к музыкальной культуре России, ее регионов, этнических групп, малой родины, а также к музыкальной культуре других стран, культур, времён и народов.

Программа по музыке составлена на основе модульного принципа построения учебного материала и допускает вариативный подход к очередности изучения модулей, принципам компоновки учебных тем, форм и методов освоения содержания.

**Содержание учебного предмета структурно представлено восемью модулями (тематическими линиями):**

**инвариантные:**

**модуль № 1** «Народная музыка России»;

модуль № 2 «Классическая музыка»;

модуль № 3 «Музыка в жизни человека»;

**вариативные:**

модуль № 4 «Музыка народов мира»; модуль

№ 5 «Духовная музыка»;

модуль № 6 «Музыка театра и кино»;

модуль № 7 «Современная музыкальная культура»;

модуль № 8 «Музыкальная грамота».

Каждый модуль состоит из нескольких тематических блоков. Модульный принцип допускает перестановку блоков, перераспределение количества учебных часов между блоками. Вариативная компоновка тематических блоков позволяет существенно расширить формы и виды деятельности за счёт внеурочных и внеклассных мероприятий – посещений театров, музеев, концертных залов, работы над исследовательскими и творческими проектами. В таком случае количество часов, отводимых на изучение данной темы, увеличивается за счёт внеурочной деятельности в рамках часов, предусмотренных эстетическим направлением планавнеурочной деятельности образовательной организации.

Общее число часов, рекомендованных для изучения музыки - 135 часов: в 1 классе – 33 часа (1 час в неделю),

во 2 классе – 34 часа (1 час в неделю), в 3 классе – 34 часа (1 час в неделю), в 4 классе – 34 часа (1 час в неделю).

При разработке рабочей программы по музыке образовательная организация вправе использовать возможности сетевого взаимодействия, в том числе с организациями системы дополнительного образования детей, учреждениями культуры, организациями культурно-досуговой сферы (театры, музеи, творческие союзы).

Освоение программы по музыке предполагает активную социокультурную деятельность обучающихся, участие в музыкальных праздниках, конкурсах, концертах, театрализованных действиях, в том числе основанных на межпредметных связях с такими учебными предметами, как «Изобразительное искусство», «Литературное чтение», «Окружающий мир», «Основы религиозной культуры и светской этики», «Иностранный язык» и другие.

## СОДЕРЖАНИЕ ОБУЧЕНИЯ

### ИНВАРИАНТНЫЕ МОДУЛИ

#### **Модуль № 1 «Народная музыка России»**

Данный модуль является одним из наиболее значимых. Цели воспитания национальной и гражданской идентичности, а также принцип «вхождения в музыку от родного порога» предполагают, что отправной точкой для освоения всего богатства и разнообразия музыки

должна быть музыкальная культура родного края, своего народа, других народов нашей страны. Необходимо обеспечить глубокое и содержательное освоение основ традиционного фольклора, отталкиваясь в первую очередь от материнского и детского фольклора, календарных обрядов и праздников. Особое внимание необходимо уделить подлинному, аутентичному звучанию народной музыки, научить детей отличать настоящую народную музыку от эстрадных шоу-программ, эксплуатирующих фольклорный колорит.

Край, в котором ты живёшь

*Содержание:* Музыкальные традиции малой Родины. Песни, обряды, музыкальные инструменты.

*Виды деятельности обучающихся:*

разучивание, исполнение образцов традиционного фольклора своей местности, песен, посвящённых своей малой родине, песен композиторов-земляков;

диалог с учителем о музыкальных традициях своего родного края; вариативно: просмотр видеофильма о культуре родного края; посещение

краеведческого музея; посещение этнографического спектакля, концерта.

Русский фольклор

*Содержание:* Русские народные песни (трудовые, хороводные). Детский фольклор (игровые, заклички, потешки, считалки, прибаутки).

*Виды деятельности обучающихся:*

разучивание, исполнение русских народных песен разных жанров;

участие в коллективной традиционной музыкальной игре (по выбору учителя могут быть освоены игры «Бояре», «Плетень», «Бабка-ёжка», «Заинька» и другие);

сочинение мелодий, вокальная импровизация на основе текстов игрового детского фольклора;

вариативно: ритмическая импровизация, исполнение аккомпанемента на простых ударных (ложки) и духовых (свирель) инструментах к изученным народным песням.

Русские народные музыкальные инструменты

*Содержание:* Народные музыкальные инструменты (балалайка, рожок, свирель, гусли, гармонь, ложки). Инструментальные наигрыши. Плясовые мелодии.

*Виды деятельности обучающихся:*

знакомство с внешним видом, особенностями исполнения и звучания русских народных инструментов;

определение на слух тембров инструментов;

классификация на группы духовых, ударных, струнных;

музыкальная викторина на знание тембров народных инструментов; двигательная игра – импровизация-подражание игре на музыкальных

инструментах;

слушание фортепианных пьес композиторов, исполнение песен, в которых присутствуют звукоизобразительные элементы, подражание голосам народных инструментов;

вариативно: просмотр видеофильма о русских музыкальных инструментах; посещение музыкального или краеведческого музея; освоение простейших навыков игры на свирели, ложках.

Сказки, мифы и легенды

*Содержание:* Народные сказители. Русские народные сказания, былины.

Сказки и легенды о музыке и музыкантах.

*Виды деятельности обучающихся:*

знакомство с манерой сказывания нараспев;

слушание сказок, былин, эпических сказаний, рассказываемых нараспев;

в инструментальной музыке определение на слух музыкальных интонаций речитативного характера;

создание иллюстраций к прослушанным музыкальным и литературным произведениям;

вариативно: знакомство с эпосом народов России (по выбору учителя: отдельные сказания или примеры из эпоса народов России, например, якутского Олонхо, карело-финской Калевалы, калмыцкого Джангара, Нартского эпоса); просмотр фильмов, мультфильмов, созданных на

основе былин, сказаний; речитативная импровизация – чтение нараспев фрагмента сказки, былины.

**Жанры музыкального фольклора**

*Содержание:* Фольклорные жанры, общие для всех народов: лирические, трудовые, колыбельные песни, танцы и пляски. Традиционные музыкальные инструменты.

*Виды деятельности обучающихся:*

различение на слух контрастных по характеру фольклорных жанров: колыбельная, трудовая, лирическая, плясовая;

определение, характеристика типичных элементов музыкального языка (темп, ритм, мелодия, динамика), состава исполнителей;

определение тембра музыкальных инструментов, отнесение к одной из групп (духовые, ударные, струнные);

разучивание, исполнение песен разных жанров, относящихся к фольклору разных народов Российской Федерации;

импровизации, сочинение к ним ритмических аккомпанементов (звучащими жестами, на ударных инструментах);

вариативно: исполнение на клавишных или духовых инструментах (свирель) мелодий народных песен, прослеживание мелодии по нотной записи.

**Народные праздники**

*Содержание:* Обряды, игры, хороводы, праздничная символика – на примере одного или нескольких народных праздников (по выбору учителя внимание обучающихся может быть сосредоточено на русских традиционных народных праздниках (Рождество, Осенины, Масленица, Троица) и (или) праздниках других народов России (Сабантуй, Байрам, Навруз, Ысыях).

*Виды деятельности обучающихся:*

знакомство с праздничными обычаями, обрядами, бытовавшими ранее и сохранившимися сегодня у различных народностей Российской Федерации;

разучивание песен, реконструкция фрагмента обряда, участие в коллективной традиционной игре (по выбору учителя могут быть освоены традиционные игры территориально близких или, наоборот, далёких регионов Российской Федерации); вариативно: просмотр фильма (мультфильма), рассказывающего о символике

фольклорного праздника;

посещение театра, театрализованного представления;

участие в народных гуляньях на улицах родного города, посёлка.

**Первые артисты, народный театр**

*Содержание:* Скоморохи. Ярмарочный балаган. Вертеп.

*Виды деятельности обучающихся:*

чтение учебных, справочных текстов по теме; диалог с учителем;

разучивание, исполнение скоморошин;

вариативно: просмотр фильма (мультфильма), фрагмента музыкального спектакля; творческий проект – театрализованная постановка.

**Фольклор народов России**

*Содержание:* Музыкальные традиции, особенности народной музыки республик Российской Федерации (по выбору учителя может быть представлена культура 2–3 регионов Российской Федерации. Особое внимание следует уделить как наиболее распространённым чертам, так и уникальным самобытным явлениям, например: тувинское горловое пение, кавказская лезгинка, якутский варган,

пентатонные лады в музыке республик Поволжья, Сибири). Жанры, интонации, музыкальные инструменты, музыканты-исполнители.

*Виды деятельности обучающихся:*

знакомство с особенностями музыкального фольклора различных народностей Российской Федерации;

определение характерных черт, характеристика типичных элементов музыкального языка (ритм, лад, интонации);

разучивание песен, танцев, импровизация ритмических аккомпанементов на ударных инструментах;

вариативно: исполнение на доступных клавишных или духовых инструментах (свирель) мелодий народных песен, прослеживание мелодии по нотной записи;

творческие, исследовательские проекты, школьные фестивали, посвящённые музыкальному творчеству народов России.

**Фольклор в творчестве профессиональных музыкантов**

*Содержание:* Собиратели фольклора. Народные мелодии в обработке композиторов. Народные жанры, интонации как основа для композиторского творчества.

*Виды деятельности обучающихся:*

диалог с учителем о значении фольклористики;

чтение учебных, популярных текстов о собирателях фольклора;

слушание музыки, созданной композиторами на основе народных жанров и интонаций;

определение приёмов обработки, развития народных мелодий; разучивание, исполнение народных песен в композиторской обработке;

сравнение звучания одних и тех же мелодий в народном и композиторском варианте;

обсуждение аргументированных оценочных суждений на основе сравнения; вариативно: аналогии с изобразительным искусством – сравнение фотографий

подлинных образцов народных промыслов (гжель, хохлома, городецкая роспись) с творчеством современных художников, модельеров, дизайнеров, работающих в соответствующих техниках росписи.

## **Модуль № 2 «Классическая музыка»**

Данный модуль является одним из важнейших. Шедевры мировой музыкальной классики составляют золотой фонд музыкальной культуры. Проверенные временем образцы камерных и симфонических сочинений позволяют раскрыть перед обучающимися богатую палитру мыслей и чувств, воплощённую в звуках музыкальным гением великих композиторов, воспитывать их музыкальный вкус на подлинно художественных произведениях. Композитор – исполнитель – слушатель

*Содержание:* композитор, исполнитель, особенности их деятельности, творчества. Умение слушать музыку. Концерт, концертный зал. Правила поведения в концертном зале.

*Виды деятельности обучающихся:*

просмотр видеозаписи концерта;

слушание музыки, рассматривание иллюстраций; диалог с учителем по теме занятия;

«Я – исполнитель» (игра – имитация исполнительских движений);

игра «Я – композитор» (сочинение небольших попевок, мелодических фраз);

освоение правил поведения на концерте;

вариативно: «Как на концерте» – выступление учителя или одноклассника, обучающегося в музыкальной школе, с исполнением короткого музыкального произведения; посещение концерта классической музыки.

**Композиторы – детям**

*Содержание:* детская музыка П.И. Чайковского, С.С. Прокофьева, Д.Б. Кабалевского и других композиторов. Понятие жанра. Песня, танец, марш.

*Виды деятельности обучающихся:*

слушание музыки, определение основного характера, музыкально-выразительных средств, использованных композитором;

подбор эпитетов, иллюстраций к музыке; определение жанра;

музыкальная викторина;

вариативно: вокализация, исполнение мелодий инструментальных пьес со словами; разучивание, исполнение песен; сочинение ритмических аккомпанементов (с помощью звучащих жестов или ударных и шумовых инструментов) к пьесам маршевого и танцевального характера.

**Оркестр**

*Содержание:* оркестр – большой коллектив музыкантов. Дирижёр, партитура, репетиция. Жанр концерта – музыкальное соревнование солиста с оркестром.

*Виды деятельности обучающихся:*

слушание музыки в исполнении оркестра; просмотр видеозаписи;

диалог с учителем о роли дирижёра;

«Я – дирижёр» – игра-имитация дирижёрских жестов во время звучания музыки;

разучивание и исполнение песен соответствующей тематики;

вариативно: знакомство с принципом расположения партий в партитуре; работа по группам – сочинение своего варианта ритмической партитуры.

Музыкальные инструменты. Фортепиано

*Содержание:* рояль и пианино, история изобретения фортепиано, «секрет» названия инструмента (форте + пиано). «Предки» и «наследники» фортепиано (клавесин, синтезатор).

*Виды деятельности обучающихся:*

знакомство с многообразием красок фортепиано;

слушание фортепианных пьес в исполнении известных пианистов;

«Я – пианист» – игра-имитация исполнительских движений во время звучания музыки;

слушание детских пьес на фортепиано в исполнении учителя;

демонстрация возможностей инструмента (исполнение одной и той же пьесы тихо и громко, в разных регистрах, разными штрихами);

вариативно: посещение концерта фортепианной музыки; разбираем инструмент – наглядная демонстрация внутреннего устройства акустического пианино; «Паспорт инструмента» – исследовательская работа, предполагающая подсчёт параметров (высота, ширина, количество клавиш, педалей).

Музыкальные инструменты. Флейта

*Содержание:* предки современной флейты, легенда о нимфе Сиринкс, музыка для флейты соло, флейты в сопровождении фортепиано, оркестра (например, «Шутка» И.С. Баха, «Мелодия» из оперы «Орфей и Эвридика» К.В. Глюка, «Сиринкс» К. Дебюсси).

*Виды деятельности обучающихся:*

знакомство с внешним видом, устройством и тембрами классических музыкальных инструментов;

слушание музыкальных фрагментов в исполнении известных музыкантов-инструменталистов;

чтение учебных текстов, сказок и легенд, рассказывающих о музыкальных инструментах, истории их появления.

Музыкальные инструменты. Скрипка, виолончель

*Содержание:* певучесть тембров струнных смычковых инструментов, композиторы, сочинявшие скрипичную музыку, знаменитые исполнители, мастера, изготавливавшие инструменты.

*Виды деятельности обучающихся:*

игра-имитация исполнительских движений во время звучания музыки;

музыкальная викторина на знание конкретных произведений и их авторов, определения тембров звучащих инструментов;

разучивание, исполнение песен, посвящённых музыкальным инструментам; вариативно: посещение концерта инструментальной музыки; «Паспорт

инструмента» – исследовательская работа, предполагающая описание внешнего вида и особенностей звучания инструмента, способов игры на нём. Вокальная музыка

*Содержание:* человеческий голос – самый совершенный инструмент, бережное отношение к своему голосу, известные певцы, жанры вокальной музыки: песни, вокализы, романсы, арии из опер. Кантата. Песня, романс, вокализ, кант.

*Виды деятельности обучающихся:*

определение на слух типов человеческих голосов (детские, мужские, женские), тембров голосов профессиональных вокалистов;

знакомство с жанрами вокальной музыки;

слушание вокальных произведений композиторов-классиков; освоение комплекса дыхательных, артикуляционных упражнений;

вокальные упражнения на развитие гибкости голоса, расширения его диапазона;

проблемная ситуация: что значит красивое пение;

музыкальная викторина на знание вокальных музыкальных произведений и их авторов;

разучивание, исполнение вокальных произведений композиторов-классиков; вариативно:

посещение концерта вокальной музыки; школьный конкурс юных

вокалистов.

Инструментальная музыка

*Содержание:* жанры камерной инструментальной музыки: этюд, пьеса.

Альбом. Цикл. Сюита. Соната. Квартет.

*Виды деятельности обучающихся:*

знакомство с жанрами камерной инструментальной музыки; слушание произведений композиторов-классиков; определение комплекса выразительных средств;

описание своего впечатления от восприятия; музыкальная викторина;

вариативно: посещение концерта инструментальной музыки; составление словаря музыкальных жанров.

Программная музыка

*Содержание:* программное название, известный сюжет, литературный эпиграф.

*Виды деятельности обучающихся:*

слушание произведений программной музыки;

обсуждение музыкального образа, музыкальных средств, использованных композитором;

вариативно: рисование образов программной музыки; сочинение небольших миниатюр (вокальные или инструментальные импровизации) по заданной программе.

Симфоническая музыка

*Содержание:* симфонический оркестр, тембры, группы инструментов,

симфония, симфоническая картина.

*Виды деятельности обучающихся:*

знакомство с составом симфонического оркестра, группами инструментов; определение на слух тембров инструментов симфонического оркестра; слушание фрагментов симфонической музыки;

«дирижирование» оркестром; музыкальная викторина;

вариативно: посещение концерта симфонической музыки; просмотр фильма об устройстве оркестра.

Русские композиторы-классики

*Содержание:* творчество выдающихся отечественных композиторов.

*Виды деятельности обучающихся:*

знакомство с творчеством выдающихся композиторов, отдельными фактами из их биографии;

слушание музыки;

фрагменты вокальных, инструментальных, симфонических сочинений;

круг характерных образов (картины природы, народной жизни, истории); характеристика музыкальных образов, музыкально-выразительных средств; наблюдение за развитием музыки;

определение жанра, формы;

чтение учебных текстов и художественной литературы биографического характера;

вокализация тем инструментальных сочинений; разучивание, исполнение доступных вокальных сочинений;

вариативно: посещение концерта; просмотр биографического фильма.

Европейские композиторы-классики

*Содержание:* творчество выдающихся зарубежных композиторов.

*Виды деятельности обучающихся:*

знакомство с творчеством выдающихся композиторов, отдельными фактами из их биографии;

слушание музыки;

фрагменты вокальных, инструментальных, симфонических сочинений;



круг характерных образов (картины природы, народной жизни, истории); характеристика музыкальными образами, музыкально-выразительных средств; наблюдение за развитием музыки; определение жанра, формы; чтение учебных текстов и художественной литературы биографического характера; вокализация тем инструментальных сочинений; разучивание, исполнение доступных вокальных сочинений; вариативно: посещение концерта; просмотр биографического фильма.

Мастерство исполнителя

*Содержание:* творчество выдающихся исполнителей-певцов, инструменталистов, дирижёров. Консерватория, филармония, Конкурс имени П.И. Чайковского.

*Виды деятельности обучающихся:*

знакомство с творчеством выдающихся исполнителей классической музыки; изучение программ, афиш консерватории, филармонии;

сравнение нескольких интерпретаций одного и того же произведения в исполнении разных музыкантов;

беседа на тему «Композитор – исполнитель – слушатель»; вариативно: посещение концерта классической музыки; создание коллекции записей любимого исполнителя.

Модуль № 3 «Музыка в жизни человека»

Главное содержание данного модуля сосредоточено вокруг рефлексивного исследования обучающимися психологической связи музыкального искусства и внутреннего мира человека. Основным результатом его освоения является развитие эмоционального интеллекта обучающихся, расширение спектра переживаемых чувств и их оттенков, осознание собственных душевных движений, способность сопереживать как при восприятии произведений искусства, так и в непосредственном общении с другими людьми. Формы бытования музыки, типичный комплекс выразительных средств музыкальных жанров выступают как обобщённые жизненные ситуации, порождающие различные чувства и настроения. Сверхзадача модуля – воспитание чувства прекрасного, пробуждение и развитие эстетических потребностей.

Красота и вдохновение

*Содержание:* Стремление человека к красоте. Особое состояние – вдохновение. Музыка – возможность вместе переживать вдохновение, наслаждаться красотой. Музыкальное единство людей – хор, хоровод.

*Виды деятельности обучающихся:*

диалог с учителем о значении красоты и вдохновения в жизни человека; слушание музыки, концентрация на её восприятии, своём внутреннем состоянии;

двигательная импровизация под музыку лирического характера «Цветы распускаются под музыку»;

выстраивание хорового унисона – вокального и психологического; одновременное взятие и снятие звука, навыки певческого дыхания по руке

дирижёра; разучивание, исполнение красивой песни; вариативно: разучивание хоровода.

Музыкальные пейзажи

*Содержание:* Образы природы в музыке. Настроение музыкальных пейзажей. Чувства человека, любующегося природой. Музыка – выражение глубоких чувств, тонких оттенков настроения, которые трудно передать словами.

*Виды деятельности обучающихся:*

слушание произведений программной музыки, посвящённой образам природы; подбор эпитетов для описания настроения, характера музыки; сопоставление музыки с произведениями изобразительного искусства; двигательная импровизация, пластическое интонирование;

разучивание, одухотворенное исполнение песен о природе, её красоте; вариативно: рисование «услышанных» пейзажей и (или) абстрактная живопись – передача настроения цветом, точками, линиями; игра-импровизация

«Угадай моё настроение».

### Музыкальные портреты

*Содержание:* Музыка, передающая образ человека, его походку, движения, характер, манеру речи. «Портреты», выраженные в музыкальных интонациях.

#### *Виды деятельности обучающихся:*

слушание произведений вокальной, программной инструментальной музыки, посвящённой образам людей, сказочных персонажей;

подбор эпитетов для описания настроения, характера музыки; сопоставление музыки с произведениями изобразительного искусства; двигательная импровизация в образе героя музыкального произведения; разучивание, характерное исполнение песни – портретной зарисовки;

вариативно: рисование, лепка героя музыкального произведения; игра- импровизация «Угадай мой характер»; инсценировка – импровизация в жанре кукольного (теневого) театра с помощью кукол, силуэтов.

#### Какой же праздник без музыки?

*Содержание:* Музыка, создающая настроение праздника. Музыка в цирке, на уличном шествии, спортивном празднике.

#### *Виды деятельности обучающихся:*

диалог с учителем о значении музыки на празднике;

слушание произведений торжественного, праздничного характера;

«дирижирование» фрагментами произведений; конкурс на лучшего «дирижёра»;

разучивание и исполнение тематических песен к ближайшему празднику; проблемная ситуация: почему на праздниках обязательно звучит музыка; вариативно: запись видеозаписки с музыкальным поздравлением; групповые

творческие шуточные двигательные импровизации «Цирковая труппа».

Танцы, игры и веселье

*Содержание:* Музыка – игра звуками. Танец – искусство и радость движения.

Примеры популярных танцев.

#### *Виды деятельности обучающихся:*

слушание, исполнение музыки скерцозного характера; разучивание, исполнение танцевальных движений; танец-игра;

рефлексия собственного эмоционального состояния после участия в танцевальных композициях и импровизациях;

проблемная ситуация: зачем люди танцуют;

ритмическая импровизация в стиле определённого танцевального жанра.

Музыка на войне, музыка о войне

*Содержание:* Военная тема в музыкальном искусстве. Военные песни, марши, интонации, ритмы, тембры (призывная кварта, пунктирный ритм, тембры малого барабана, трубы). Песни Великой Отечественной войны – песни Великой Победы.

#### *Виды деятельности обучающихся:*

чтение учебных и художественных текстов, посвящённых песням Великой Отечественной войны;

слушание, исполнение песен Великой Отечественной войны, знакомство историей их сочинения и исполнения;

обсуждение в классе, ответы на вопросы: какие чувства вызывают песни Великой Победы, почему? Как музыка, песни помогали российскому народу одержать победу в Великой Отечественной войне?

Главный музыкальный символ

*Содержание:* Гимн России – главный музыкальный символ нашей страны.

Традиции исполнения Гимна России. Другие гимны.

#### *Виды деятельности обучающихся:*

разучивание, исполнение Гимна Российской Федерации; знакомство с историей создания, правилами исполнения;

просмотр видеозаписей парада, церемонии награждения спортсменов; чувство гордости, понятия достоинства и чести;

обсуждение этических вопросов, связанных с государственными символами страны; разучивание, исполнение Гимна своей республики, города, школы.

Искусство времени

*Содержание:* Музыка – временное искусство. Погружение в поток музыкального звучания. Музыкальные образы движения, изменения и развития.

*Виды деятельности обучающихся:*

слушание, исполнение музыкальных произведений, передающих образ непрерывного движения;

наблюдение за своими телесными реакциями (дыхание, пульс, мышечный тонус) при восприятии музыки;

проблемная ситуация: как музыка воздействует на человека;

вариативно: программная ритмическая или инструментальная импровизация

«Поезд», «Космический корабль».

## **ИНВАРИАНТНЫЕ МОДУЛИ**

### **Модуль № 4 «Музыка народов мира»**

Данный модуль является продолжением и дополнением модуля «Народная музыка России». «Между музыкой моего народа и музыкой других народов нет непреходимых границ» – тезис, выдвинутый Д.Б. Кабалевским во второй половине XX века, остаётся по-прежнему актуальным. Интонационная и жанровая близость фольклора разных народов.

Певец своего народа

*Содержание:* Интонации народной музыки в творчестве зарубежных композиторов – ярких представителей национального музыкального стиля своей страны.

*Виды деятельности обучающихся:*

знакомство с творчеством композиторов; сравнение их сочинений с народной музыкой;

определение формы, принципа развития фольклорного музыкального материала;

вокализация наиболее ярких тем инструментальных сочинений; разучивание, исполнение доступных вокальных сочинений;

вариативно: исполнение на клавишных или духовых инструментах композиторских мелодий, прослеживание их по нотной записи;

творческие, исследовательские проекты, посвящённые выдающимся композиторам.

Музыка стран ближнего зарубежья

*Содержание:* Фольклор и музыкальные традиции стран ближнего зарубежья (песни, танцы, обычаи, музыкальные инструменты). Музыкальные традиции и праздники, народные инструменты и жанры. Славянские музыкальные традиции. Кавказские мелодии и ритмы. Композиторы и музыканты-исполнители стран ближнего зарубежья. Близость музыкальной культуры этих стран с российскими республиками.

*Виды деятельности обучающихся:*

знакомство с особенностями музыкального фольклора народов других стран;

определение характерных черт, типичных элементов музыкального языка (ритм, лад, интонации);

знакомство с внешним видом, особенностями исполнения и звучания народных инструментов;

определение на слух тембров инструментов;

классификация на группы духовых, ударных, струнных;

музыкальная викторина на знание тембров народных инструментов; двигательная игра

– импровизация-подражание игре на музыкальных

инструментах;

сравнение интонаций, жанров, ладов, инструментов других народов с фольклорными элементами народов России;

разучивание и исполнение песен, танцев, сочинение, импровизация ритмических аккомпанементов к ним (с помощью звучащих жестов или на ударных инструментах);

вариативно: исполнение на клавишных или духовых инструментах народных мелодий, прослеживание их по нотной записи;

творческие, исследовательские проекты, школьные фестивали, посвящённые музыкальной культуре народов мира.

Музыка стран дальнего зарубежья

*Содержание:* Музыка народов Европы. Танцевальный и песенный фольклор европейских народов. Канон. Странствующие музыканты. Карнавал. Музыка Испании и Латинской Америки. Фламенко. Искусство игры на гитаре, кастаньеты, латиноамериканские ударные инструменты. Танцевальные жанры (по выбору учителя могут быть представлены болеро, фанданго, хота, танго, самба, румба, ча-ча-ча, сальса, босса-нова и другие).

Смещение традиций и культур в музыке Северной Америки.

Музыка Японии и Китая. Древние истоки музыкальной культуры стран Юго- Восточной Азии. Императорские церемонии, музыкальные инструменты. Пентатоника.

Музыка Средней Азии. Музыкальные традиции и праздники, народные инструменты и современные исполнители Казахстана, Киргизии, и других стран региона.

*Виды деятельности обучающихся:*

знакомство с особенностями музыкального фольклора народов других стран; определение характерных черт, типичных элементов музыкального языка

(ритм, лад, интонации);

знакомство с внешним видом, особенностями исполнения и звучания народных инструментов;

определение на слух тембров инструментов;

классификация на группы духовых, ударных, струнных;

музыкальная викторина на знание тембров народных инструментов; двигательная игра

– импровизация-подражание игре на музыкальных

инструментах;

сравнение интонаций, жанров, ладов, инструментов других народов с фольклорными элементами народов России;

разучивание и исполнение песен, танцев, сочинение, импровизация ритмических аккомпанементов к ним (с помощью звучащих жестов или на ударных инструментах);

вариативно: исполнение на клавишных или духовых инструментах народных мелодий, прослеживание их по нотной записи;

творческие, исследовательские проекты, школьные фестивали, посвящённые музыкальной культуре народов мира.

Диалог культур

*Содержание:* Образы, интонации фольклора других народов и стран в музыке отечественных и зарубежных композиторов (в том числе образы других культур в музыке русских композиторов и русские музыкальные цитаты в творчестве зарубежных композиторов).

*Виды деятельности обучающихся:*

знакомство с творчеством композиторов; сравнение их сочинений с народной музыкой;

определение формы, принципа развития фольклорного музыкального материала;

вокализация наиболее ярких тем инструментальных сочинений; разучивание, исполнение доступных вокальных сочинений;

вариативно: исполнение на клавишных или духовых инструментах композиторских мелодий, прослеживание их по нотной записи;

творческие, исследовательские проекты, посвящённые выдающимся композиторам.

### **Модуль № 5 «Духовная музыка»**

Музыкальная культура России на протяжении нескольких столетий была представлена тремя главными направлениями – музыкой народной, духовной и светской. В рамках религиозной культуры были созданы подлинные шедевры музыкального искусства. Изучение данного модуля поддерживает баланс, позволяет в рамках календарно-тематического планирования представить обучающимся максимально широкую сферу бытования музыкального искусства. Однако знакомство с отдельными произведениями, шедеврами духовной музыки возможно и в рамках изучения других модулей.

#### Звучание храма

*Содержание:* Колокола. Колокольные звоны (благовест, трезвон и другие).

Звонарские приговорки. Колокольность в музыке русских композиторов.

*Виды деятельности обучающихся:*

обобщение жизненного опыта, связанного со звучанием колоколов;

диалог с учителем о традициях изготовления колоколов, значении колокольного звона;

знакомство с видами колокольных звонов;

слушание музыки русских композиторов с ярко выраженным изобразительным элементом колокольности (по выбору учителя могут звучать фрагменты из музыкальных произведений М.П. Мусоргского, П.И. Чайковского, М.И. Глинки, С.В. Рахманинова и другие);

выявление, обсуждение характера, выразительных средств, использованных композитором;

двигательная импровизация – имитация движений звонаря на колокольне; ритмические и артикуляционные упражнения на основе звонарских

приговорок;

вариативно: просмотр документального фильма о колоколах;

сочинение, исполнение на фортепиано, синтезаторе или металлофонах

композиции (импровизации), имитирующей звучание колоколов.

Песни верующих

*Содержание:* Молитва, хорал, песнопение, духовный стих. Образы духовной музыки в творчестве композиторов-классиков.

*Виды деятельности обучающихся:*

слушание, разучивание, исполнение вокальных произведений религиозного содержания;

диалог с учителем о характере музыки, манере исполнения, выразительных средствах;

знакомство с произведениями светской музыки, в которых воплощены молитвенные интонации, используется хоральный склад звучания;

вариативно: просмотр документального фильма о значении молитвы; рисование по мотивам прослушанных музыкальных произведений.

Инструментальная музыка в церкви

*Содержание:* Орган и его роль в богослужении. Творчество И.С. Баха.

*Виды деятельности обучающихся:*

чтение учебных и художественных текстов, посвящённых истории создания, устройству органа, его роли в католическом и протестантском богослужении;

ответы на вопросы учителя;

слушание органной музыки И.С. Баха;

описание впечатления от восприятия, характеристика музыкально-выразительных средств;

игровая имитация особенностей игры на органе (во время слушания);

звуковое исследование – исполнение (учителем) на синтезаторе знакомых музыкальных произведений тембром органа;

наблюдение за трансформацией музыкального образа;

вариативно: посещение концерта органной музыки; рассматривание

иллюстраций, изображений органа; проблемная ситуация – выдвижение гипотез

о принципах работы этого музыкального инструмента; просмотр познавательного фильма об органе; литературное, художественное творчество на основе музыкальных впечатлений от восприятия органной музыки.

Искусство Русской православной церкви

*Содержание:* Музыка в православном храме. Традиции исполнения, жанры (тропарь, стихира, величание и другое). Музыка и живопись, посвящённые святым. Образы Христа, Богородицы.

*Виды деятельности обучающихся:*

разучивание, исполнение вокальных произведений религиозной тематики, сравнение церковных мелодий и народных песен, мелодий светской музыки;

прослеживание исполняемых мелодий по нотной записи;

анализ типа мелодического движения, особенностей ритма, темпа, динамики; сопоставление

произведений музыки и живописи, посвящённых святым,

Христу, Богородице;

вариативно: посещение храма; поиск в Интернете информации о Крещении Руси, святых, об иконах.

Религиозные праздники

*Содержание:* Праздничная служба, вокальная (в том числе хоровая) музыка религиозного содержания (по выбору: на религиозных праздниках той конфессии, которая наиболее почитаема в данном регионе Российской Федерации).

В рамках православной традиции возможно рассмотрение традиционных праздников с точки зрения, как религиозной символики, так и фольклорных традиций (например: Рождество, Троица, Пасха). Рекомендуется знакомство фрагментами литургической музыки русских композиторов-классиков (С.В. Рахманинов, П.И. Чайковский и других композиторов).

*Виды деятельности обучающихся:*

слушание музыкальных фрагментов праздничных богослужений, определение характера музыки, её религиозного содержания;

разучивание (с опорой на нотный текст), исполнение доступных вокальных произведений духовной музыки;

вариативно: просмотр фильма, посвящённого религиозным праздникам; посещение концерта духовной музыки; исследовательские проекты, посвящённые музыке религиозных праздников.

#### **Модуль № 6 «Музыка театра и кино»**

Модуль «Музыка театра и кино» тесно переплетается с модулем «Классическая музыка», может стыковаться по ряду произведений с модулями «Современная музыка» (мюзикл), «Музыка в жизни человека» (музыкальные портреты). Для данного модуля особенно актуально сочетание различных видов урочной и внеурочной деятельности, таких как театрализованные постановки силами обучающихся, посещение музыкальных театров, коллективный просмотр фильмов.

Музыкальная сказка на сцене, на экране

*Содержание:* Характеры персонажей, отражённые в музыке. Тембр голоса.

Соло. Хор, ансамбль.

*Виды деятельности обучающихся:*

видеосмотр музыкальной сказки;

обсуждение музыкально-выразительных средств, передающих повороты сюжета, характеры героев;

игра-викторина «Угадай по голосу»;

разучивание, исполнение отдельных номеров из детской оперы, музыкальной сказки;

вариативно: постановка детской музыкальной сказки, спектакль для родителей; творческий проект «Озвучиваем мультфильм».

Театр оперы и балета

*Содержание:* Особенности музыкальных спектаклей. Балет. Опера. Солисты, хор, оркестр, дирижёр в музыкальном спектакле.

*Виды деятельности обучающихся:*

знакомство со знаменитыми музыкальными театрами;

просмотр фрагментов музыкальных спектаклей с комментариями учителя; определение особенностей балетного и оперного спектакля;

тесты или кроссворды на освоение специальных терминов; танцевальная импровизация под музыку фрагмента балета;

разучивание и исполнение доступного фрагмента, обработки песни (хораиз оперы);

«игра в дирижёра» – двигательная импровизация во время слушания оркестрового фрагмента музыкального спектакля;

вариативно: посещение спектакля или экскурсия в местный музыкальный театр; виртуальная экскурсия по Большому театру; рисование по мотивам музыкального спектакля, создание афиши.

Балет. Хореография – искусство танца

*Содержание:* Сольные номера и массовые сцены балетного спектакля. Фрагменты, отдельные номера из балетов отечественных композиторов (например, балеты П.И. Чайковского, С.С. Прокофьева, А.И. Хачатуряна, В.А. Гаврилина, Р.К. Щедрина).

*Виды деятельности обучающихся:*

просмотр и обсуждение видеозаписей – знакомство с несколькими яркими сольными номерами и сценами из балетов русских композиторов;  
музыкальная викторина на знание балетной музыки;  
вариативно: пропевание и исполнение ритмической партитуры – аккомпанемента к фрагменту балетной музыки; посещение балетного спектакля или просмотр фильма-балета.

Опера. Главные герои и номера оперного спектакля

*Содержание:* Ария, хор, сцена, увертюра – оркестровое вступление. Отдельные номера из опер русских и зарубежных композиторов (по выбору учителя могут быть представлены фрагменты из опер Н.А. Римского-Корсакова («Садко», «Сказка о царе Салтане», «Снегурочка»), М.И. Глинки («Руслан и Людмила»), К.В. Глюка («Орфей и Эвридика»), Дж. Верди и других композиторов).

*Виды деятельности обучающихся:*

слушание фрагментов опер;  
определение характера музыки сольной партии, роли и выразительных средств оркестрового сопровождения;  
знакомство с тембрами голосов оперных певцов; освоение терминологии;  
звучащие тесты и кроссворды на проверку знаний; разучивание, исполнение песни, хора из оперы; рисование героев, сцен из опер;  
вариативно: просмотр фильма-оперы; постановка детской оперы.

Сюжет музыкального спектакля

*Содержание:* Либретто. Развитие музыки в соответствии с сюжетом. Действия сцены в опере и балете. Контрастные образы, лейтмотивы.

*Виды деятельности обучающихся:*

знакомство с либретто, структурой музыкального спектакля; рисунок обложки для либретто опер и балетов;  
анализ выразительных средств, создающих образы главных героев, противоборствующих сторон;  
наблюдение за музыкальным развитием, характеристика приёмов, использованных композитором;  
вокализация, пропевание музыкальных тем, пластическое интонирование оркестровых фрагментов;  
музыкальная викторина на знание музыки; звучащие и терминологические тесты;  
вариативно: создание любительского видеofilm на основе выбранного либретто; просмотр фильма-оперы или фильма-балета.

Оперетта, мюзикл

*Содержание:* История возникновения и особенности жанра. Отдельные номера из оперетт И. Штрауса, И. Кальмана и др.

*Виды деятельности обучающихся:*

знакомство с жанрами оперетты, мюзикла;  
слушание фрагментов из оперетт, анализ характерных особенностей жанра;  
разучивание, исполнение отдельных номеров из популярных музыкальных спектаклей;  
сравнение разных постановок одного и того же мюзикла;  
вариативно: посещение музыкального театра: спектакль в жанре оперетты или мюзикла;  
постановка фрагментов, сцен из мюзикла – спектакль для родителей.

Кто создаёт музыкальный спектакль?

*Содержание:* Профессии музыкального театра: дирижёр, режиссёр, оперные певцы, балерины и танцовщики, художники и другие.

*Виды деятельности обучающихся:*

диалог с учителем по поводу синкретичного характера музыкального спектакля;

знакомство с миром театральных профессий, творчеством театральных режиссёров, художников;

просмотр фрагментов одного и того же спектакля в разных постановках; обсуждение различий в оформлении, режиссуре;

создание эскизов костюмов и декораций к одному из изученных музыкальных спектаклей;

вариативно: виртуальный квест по музыкальному театру.

Патриотическая и народная тема в театре и кино

*Содержание:* История создания, значение музыкально-сценических экранных произведений, посвящённых нашему народу, его истории, теме служения Отечеству. Фрагменты, отдельные номера из опер, балетов, музыкальных фильмов (например, опера «Иван Сусанин» М.И. Глинки, опера «Война и мир», музыка к кинофильму «Александр Невский» С.С. Прокофьева, оперы «Борис Годунов» и другие произведения).

*Виды деятельности обучающихся:*

чтение учебных и популярных текстов об истории создания патриотических опер, фильмов, о творческих поисках композиторов, создававших к ним музыку;

диалог с учителем;

просмотр фрагментов крупных сценических произведений, фильмов; обсуждение характера героев и событий;

проблемная ситуация: зачем нужна серьёзная музыка;

разучивание, исполнение песен о Родине, нашей стране, исторических событиях и подвигах героев;

вариативно: посещение театра (кинотеатра) – просмотр спектакля (фильма) патриотического содержания; участие в концерте, фестивале, конференции патриотической тематики.

#### **Модуль № 7 «Современная музыкальная культура»**

Наряду с важнейшими сферами музыкальной культуры (музыка народная, духовная и светская), сформировавшимися в прошлые столетия, правомерно выделить в отдельный пласт современную музыку. Объективной сложностью в данном случае является вычленение явлений, персоналий и произведений, действительно достойных внимания, тех, которые не забудутся через несколько лет как случайное веяние моды. В понятие «современная музыка» входит широкий круг явлений (от академического авангарда до фри-джаза, от эмбиента до рэпа), для восприятия которых требуется специфический и разнообразный музыкальный опыт. Поэтому на уровне начального общего образования необходимо заложить основы для последующего развития в данном направлении. Помимо указанных в модуле тематических блоков, существенным вкладом в такую подготовку является разучивание и исполнение песен современных композиторов, написанных современным музыкальным языком. При этом необходимо удерживать баланс между современностью песни и её доступностью детскому восприятию, соблюдать критерии отбора материала с учётом требований художественного вкуса, эстетичного вокально-хорового звучания.

#### **Современные обработки классической музыки**

*Содержание:* Понятие обработки, творчество современных композиторов исполнителей, обрабатывающих классическую музыку. Проблемная ситуация: зачем музыканты делают обработки классики?

#### *Виды деятельности обучающихся:*

различение музыки классической и её современной обработки; слушание обработок классической музыки, сравнение их с оригиналом;

обсуждение комплекса выразительных средств, наблюдение за изменением характера музыки;

вокальное исполнение классических тем в сопровождении современного ритмизованного аккомпанемента.

#### **Джаз**

*Содержание:* Особенности джаза: импровизационность, ритм. Музыкальные инструменты



джаза, особые приёмы игры на них. Творчество джазовых музыкантов (по выбору учителя могут быть представлены примеры творчества всемирно известных джазовых).

*Виды деятельности обучающихся:*

знакомство с творчеством джазовых музыкантов;  
узнавание, различение на слух джазовых композиций в отличие от других музыкальных стилей и направлений;

определение на слух тембров музыкальных инструментов, исполняющих джазовую композицию;

вариативно: разучивание, исполнение песен в джазовых ритмах; сочинение, импровизация ритмического аккомпанемента с джазовым ритмом, синкопами; составление плейлиста, коллекции записей джазовых музыкантов.

*Исполнители современной музыки*

*Содержание:* Творчество одного или нескольких исполнителей современной музыки, популярных у молодёжи.

*Виды деятельности обучающихся:*

просмотр видеоклипов современных исполнителей;  
сравнение их композиций с другими направлениями и стилями (классикой, духовной, народной музыкой);

вариативно: составление плейлиста, коллекции записей современной музыки для друзей-других обучающихся (для проведения совместного досуга); съёмка собственного видеоклипа на музыку одной из современных популярных композиций.

*Электронные музыкальные инструменты*

*Содержание:* Современные «двойники» классических музыкальных инструментов: синтезатор, электронная скрипка, гитара, барабаны. Виртуальные музыкальные инструменты в компьютерных программах.

*Виды деятельности обучающихся:*

слушание музыкальных композиций в исполнении на электронных музыкальных инструментах;

сравнение их звучания с акустическими инструментами, обсуждение результатов сравнения;

подбор электронных тембров для создания музыки к фантастическому фильму;

вариативно: посещение музыкального магазина (отдел электронных музыкальных инструментов); просмотр фильма об электронных музыкальных инструментах; создание электронной композиции в компьютерных программах готовыми семплами (например, Garage Band).

### **Модуль № 8 «Музыкальная грамота»**

Данный модуль является вспомогательным и не может изучаться в отрыве от других модулей. Освоение музыкальной грамоты не является самоцелью и всегда подчиняется задачам освоения исполнительского, в первую очередь певческого репертуара, а также задачам воспитания грамотного слушателя. Распределение ключевых тем модуля в рамках календарно-тематического планирования возможно по афорному принципу либо на регулярной основе по 5–10 минут на каждом уроке. Новые понятия и навыки после их освоения не исключаются из учебной деятельности, а используются в качестве актуального знания, практического багажа при организации работы над следующим музыкальным материалом.

*Весь мир звучит*

*Содержание:* Звуки музыкальные и шумовые. Свойства звука: высота, громкость, длительность, тембр.

*Виды деятельности обучающихся:*

знакомство со звуками музыкальными и шумовыми; различение, определение на слух звуков различного качества;

игра – подражание звукам и голосам природы с использованием шумовых музыкальных инструментов, вокальной импровизации;

артикуляционные упражнения, разучивание и исполнение попевок и песен с

использованием звукоподражательных элементов, шумовых звуков.

#### Звукоряд

*Содержание:* Нотный стан, скрипичный ключ. Ноты первой октавы.

*Виды деятельности обучающихся:*

знакомство с элементами нотной записи;

различение по нотной записи, определение на слух звукоряда в отличие от других последовательностей звуков;

пение с названием нот, игра на металлофоне звукоряда от ноты «до»; разучивание и исполнение вокальных упражнений, песен, построенных на элементах звукоряда.

#### Интонация

*Содержание:* Выразительные и изобразительные интонации.

*Виды деятельности обучающихся:*

определение на слух, прослеживание по нотной записи кратких интонаций изобразительного (ку-ку, тик-так и другие) и выразительного (просьба, призывы другие) характера;

разучивание, исполнение попевок, вокальных упражнений, песен, вокальные и инструментальные импровизации на основе данных интонаций;

слушание фрагментов музыкальных произведений, включающих примеры изобразительных интонаций.

#### Ритм

*Содержание:* Звуки длинные и короткие (восьмые и четвертные длительности), такт, тактовая черта.

*Виды деятельности обучающихся:*

определение на слух, прослеживание по нотной записи ритмических рисунков, состоящих из различных длительностей и пауз;

исполнение, импровизация с помощью звучащих жестов (хлопки, шлепки, притопы) и (или) ударных инструментов простых ритмов;

игра «Ритмическое эхо», прохлопывание ритма по ритмическим карточкам, проговаривание с использованием ритмослогов;

разучивание, исполнение на ударных инструментах ритмической партитуры;

слушание музыкальных произведений с ярко выраженным ритмическим рисунком, воспроизведение данного ритма по памяти (хлопками).

#### Ритмический рисунок

*Содержание:* Длительности половинная, целая, шестнадцатые. Паузы.

Ритмические рисунки. Ритмическая партитура.

*Виды деятельности обучающихся:*

определение на слух, прослеживание по нотной записи ритмических рисунков, состоящих из различных длительностей и пауз;

исполнение, импровизация с помощью звучащих жестов (хлопки, шлепки, притопы) и (или) ударных инструментов простых ритмов;

игра «Ритмическое эхо», прохлопывание ритма по ритмическим карточкам, проговаривание с использованием ритмослогов;

разучивание, исполнение на ударных инструментах ритмической партитуры; слушание музыкальных произведений с ярко выраженным ритмическим рисунком, воспроизведение данного ритма по памяти (хлопками).

#### Размер

*Содержание:* Равномерная пульсация. Сильные и слабые доли. Размеры 2/4, 3/4, 4/4.

*Виды деятельности обучающихся:*

ритмические упражнения на ровную пульсацию, выделение сильных долей в размерах 2/4, 3/4, 4/4 (звучащими жестами или на ударных инструментах);

определение на слух, по нотной записи размеров 2/4, 3/4, 4/4;

исполнение вокальных упражнений, песен в размерах 2/4, 3/4, 4/4 с хлопками-акцентами на сильную долю, элементарными дирижёрскими жестами;

слушание музыкальных произведений с ярко выраженным музыкальным размером, танцевальные, двигательные импровизации под музыку;

вариативно: исполнение на клавишных или духовых инструментах попевок, мелодий в размерах 2/4, 3/4, 4/4; вокальная и инструментальная импровизация в заданном размере.

Музыкальный язык

*Содержание:* Темп, тембр. Динамика (форте, пиано, крещендо, диминуэндо).

Штрихи (стаккато, легато, акцент).

*Виды деятельности обучающихся:*

знакомство с элементами музыкального языка, специальными терминами, их обозначением в нотной записи;

определение изученных элементов на слух при восприятии музыкальных произведений;

наблюдение за изменением музыкального образа при изменении элементов музыкального языка (как меняется характер музыки при изменении темпа, динамики, штрихов);

исполнение вокальных и ритмических упражнений, песен с ярко выраженными динамическими, темповыми, штриховыми красками;

использование элементов музыкального языка для создания определённого образа, настроения в вокальных и инструментальных импровизациях;

вариативно: исполнение на клавишных или духовых инструментах попевок, мелодий с ярко выраженными динамическими, темповыми, штриховыми красками; исполнительская интерпретация на основе их изменения. Составление музыкального словаря.

Высота звуков

*Содержание:* Регистры. Ноты певческого диапазона. Расположение нот на клавиатуре.

Знаки альтерации (диезы, бемоли, бекары).

*Виды деятельности обучающихся:*

освоение понятий «выше-ниже»;

определение на слух принадлежности звуков к одному из регистров; прослеживание по нотной записи отдельных мотивов, фрагментов знакомых песен, вычленение знакомых нот, знаков альтерации;

наблюдение за изменением музыкального образа при изменении регистра; вариативно: исполнение на клавишных или духовых инструментах попевок,

кратких мелодий по нотам; выполнение упражнений на виртуальной клавиатуре.

Мелодия

*Содержание:* Мотив, музыкальная фраза. Поступенное, плавное движение мелодии, скачки. Мелодический рисунок.

*Виды деятельности обучающихся:*

определение на слух, прослеживание по нотной записи мелодических рисунков с поступенным, плавным движением, скачками, остановками;

исполнение, импровизация (вокальная или на звуковысотных музыкальных инструментах) различных мелодических рисунков;

вариативно: нахождение по нотам границ музыкальной фразы, мотива; обнаружение повторяющихся и неповторяющихся мотивов, музыкальных фраз, похожих друг на друга; исполнение на духовых, клавишных инструментах или виртуальной клавиатуре попевок, кратких мелодий по нотам.

Сопровождение

*Содержание:* Аккомпанемент. Оstinato. Вступление, заключение, проигрыш.

*Виды деятельности обучающихся:*

определение на слух, прослеживание по нотной записи главного голоса и сопровождения;

различение, характеристика мелодических и ритмических особенностей главного голоса и сопровождения;

показ рукой линии движения главного голоса и аккомпанемента;

различение простейших элементов музыкальной формы: вступление, заключение, проигрыш;

составление наглядной графической схемы;

импровизация ритмического аккомпанемента к знакомой песне (звучащими жёстками или на ударных инструментах);

вариативно: исполнение простейшего сопровождения к знакомой мелодии на клавишных или духовых инструментах.

**Песня**

*Содержание:* Куплетная форма. Запев, припев.

*Виды деятельности обучающихся:*

знакомство со строением куплетной формы;  
составление наглядной буквенной или графической схемы куплетной формы; исполнение песен, написанных в куплетной форме;

различение куплетной формы при слушании незнакомых музыкальных произведений;

вариативно: импровизация, сочинение новых куплетов к знакомой песне.

**Лад**

*Содержание:* Понятие лада. Семиступенные лады мажор и минор. Краска звучания. Ступеневый состав.

*Виды деятельности обучающихся:*

определение на слух ладового наклонения музыки; игра «Солнышко – туча»;  
наблюдение за изменением музыкального образа при изменении лада; распевания, вокальные упражнения, построенные на чередовании мажора

и минора;

исполнение песен с ярко выраженной ладовой окраской;

вариативно: импровизация, сочинение в заданном ладу; чтение сказок о нотах и музыкальных ладах.

**Пентатоника**

*Содержание:* Пентатоника – пятиступенный лад, распространённый у многих народов.

*Виды деятельности обучающихся:*

слушание инструментальных произведений, исполнение песен, написанных в пентатонике.

**Ноты в разных октавах**

*Содержание:* Ноты второй и малой октавы. Басовый ключ.

*Виды деятельности обучающихся:*

знакомство с нотной записью во второй и малой октаве;  
прослеживание по нотам небольших мелодий в соответствующем диапазоне; сравнение одной и той же мелодии, записанной в разных октавах;

определение на слух, в какой октаве звучит музыкальный фрагмент; вариативно: исполнение на духовых, клавишных инструментах

или

виртуальной клавиатуре попевок, кратких мелодий по нотам.

**Дополнительные обозначения в нотах**

*Содержание:* Реприза, фермата, вольта, украшения (трели, форшлаги).

*Виды деятельности обучающихся:*

знакомство с дополнительными элементами нотной записи; исполнение песен, попевок, в которых присутствуют данные элементы.

**Ритмические рисунки в размере 6/8**

*Содержание:* Размер 6/8. Нота с точкой. Шестнадцатые. Пунктирный ритм.

*Виды деятельности обучающихся:*

определение на слух, прослеживание по нотной записи ритмических рисунков в размере 6/8; исполнение, импровизация с помощью звучащих жестов (хлопки, шлепки, притопы) и (или) ударных инструментов;

игра «Ритмическое эхо», прохлопывание ритма по ритмическим карточкам, проговаривание ритмослогами;

разучивание, исполнение на ударных инструментах ритмической партитуры;

слушание музыкальных произведений с ярко выраженным ритмическим рисунком, воспроизведение данного ритма по памяти (хлопками);

вариативно: исполнение на клавишных или духовых инструментах попевок, мелодий и аккомпанементов в размере 6/8.

Тональность. Гамма

*Содержание:* Тоника, тональность. Знаки при ключе. Мажорные и минорные тональности (до 2–3 знаков при ключе).

*Виды деятельности обучающихся:*

определение на слух устойчивых звуков; игра «устой – неустой»;

пение упражнений – гамм с названием нот, прослеживание по нотам; освоение понятия «тоника»;

упражнение на допевание неполной музыкальной фразы до тоники «Закончим музыкальную фразу»;

вариативно: импровизация в заданной тональности.

Интервалы

*Содержание:* Понятие музыкального интервала. Тон, полутон. Консонансы: терция, кварта, квинта, секста, октава. Диссонансы: секунда, септима.

*Виды деятельности обучающихся:*

освоение понятия «интервал»;

анализ ступенечного состава мажорной и минорной гаммы (тон-полутон); различение на слух диссонансов и консонансов, параллельного движения двух

голосов в октаву, терцию, сексту;

подбор эпитетов для определения краски звучания различных интервалов;

разучивание, исполнение попевок и песен с ярко выраженной характерной интерваликой в мелодическом движении;

элементы двухголосия;

вариативно: досочинение к простой мелодии подголоска, повторяющего основной голос в терцию, октаву; сочинение аккомпанемента на основе движения квинтами, октавами.

Гармония

*Содержание:* Аккорд. Трезвучие мажорное и минорное. Понятие фактуры.

Фактуры аккомпанемента бас-аккорд, аккордовая, арпеджио.

*Виды деятельности обучающихся:*

различение на слух интервалов и аккордов; различение на слух мажорных и минорных аккордов;

разучивание, исполнение попевок и песен с мелодическим движением по звукам аккордов;

вокальные упражнения с элементами трёхголосия;

определение на слух типа фактуры аккомпанемента исполняемых песен, прослушанных инструментальных произведений;

вариативно: сочинение аккордового аккомпанемента к мелодии песни.

Музыкальная форма

*Содержание:* Контраст и повтор как принципы строения музыкального произведения. Двухчастная, трёхчастная и трёхчастная репризная форма. Рондо: рефрен и эпизоды.

*Виды деятельности обучающихся:*

знакомство со строением музыкального произведения, понятиями двухчастной и трёхчастной формы, рондо;

слушание произведений: определение формы их строения на слух; составление наглядной буквенной или графической схемы; исполнение песен, написанных в двухчастной или трёхчастной форме;

вариативно: коллективная импровизация в форме рондо, трёхчастной репризной форме; создание художественных композиций (рисунок, аппликация) по законам музыкальной формы.

Вариации

*Содержание:* Варьирование как принцип развития. Тема. Вариации.

*Виды деятельности обучающихся:*

слушание произведений, сочинённых в форме вариаций; наблюдение за развитием, изменением основной темы; составление наглядной буквенной или графической схемы; исполнение ритмической партитуры, построенной по принципу вариаций; вариативно: коллективная импровизация в форме вариаций.

## **ПЛАНИРУЕМЫЕ РЕЗУЛЬТАТЫ ОСВОЕНИЯ ПРОГРАММЫ ПО МУЗЫКЕ НА УРОВНЕ НАЧАЛЬНОГО ОБЩЕГО ОБРАЗОВАНИЯ**

### **ЛИЧНОСТНЫЕ РЕЗУЛЬТАТЫ**

В результате изучения музыки на уровне начального общего образования обучающегося будут сформированы следующие личностные результаты:

области гражданско-патриотического воспитания:

осознание российской гражданской идентичности;

знание Гимна России и традиций его исполнения, уважение музыкальных символов и традиций республик Российской Федерации;

проявление интереса к освоению музыкальных традиций своего края, музыкальной культуры народов России;

уважение к достижениям отечественных мастеров культуры;

стремление участвовать в творческой жизни своей школы, города, республики;

области духовно-нравственного воспитания:

признание индивидуальности каждого человека;

проявление сопереживания, уважения и доброжелательности;

готовность придерживаться принципов взаимопомощи и творческого сотрудничества в процессе непосредственной музыкальной и учебной деятельности;

области эстетического воспитания:

восприимчивость к различным видам искусства, музыкальным традициям и творчеству своего и других народов;

умение видеть прекрасное в жизни, наслаждаться красотой; стремление к самовыражению в разных видах искусства;

области научного познания:

первоначальные представления о единстве и особенностях художественной и научной картины мира;

познавательные интересы, активность, инициативность, любознательность и самостоятельность в познании;

области физического воспитания, формирования культуры здоровья и эмоционального благополучия:

знание правил здорового и безопасного (для себя и других людей) образа жизни в окружающей среде и готовность к их выполнению;

бережное отношение к физиологическим системам организма, задействованным в музыкально-исполнительской деятельности (дыхание, артикуляция, музыкальный слух, голос);

профилактика умственного и физического утомления с использованием возможностей музыкотерапии;

области трудового воспитания:

установка на посильное активное участие в практической деятельности; трудолюбие в учёбе, настойчивость в достижении поставленных целей; интерес к практическому изучению профессий в сфере культуры и искусства; уважение к труду и результатам трудовой деятельности;

области экологического воспитания:

бережное отношение к природе; неприятие действий, приносящих ей вред.

### **МЕТАПРЕДМЕТНЫЕ РЕЗУЛЬТАТЫ**

#### **Овладение универсальными познавательными действиями**

В результате изучения музыки на уровне начального общего образования обучающегося будут сформированы универсальные познавательные учебные действия,

универсальные коммуникативные учебные действия, универсальные регулятивные учебные действия.

#### Познавательные учебные действия

##### Базовые логические действия:

сравнивать музыкальные звуки, звуковые сочетания, произведения, жанры, устанавливать основания для сравнения, объединять элементы музыкального звучания по определённому признаку;

определять существенный признак для классификации, классифицировать предложенные объекты (музыкальные инструменты, элементы музыкального языка, произведения, исполнительские составы);

находить закономерности и противоречия в рассматриваемых явлениях музыкального искусства, сведениях и наблюдениях за звучащим музыкальным материалом на основе предложенного учителем алгоритма;

выявлять недостаток информации, в том числе слуховой, акустической для решения учебной (практической) задачи на основе предложенного алгоритма;

устанавливать причинно-следственные связи в ситуациях музыкального восприятия и исполнения, делать выводы.

##### Базовые исследовательские действия:

на основе предложенных учителем вопросов определять разрыв между реальным и желательным состоянием музыкальных явлений, в том числе в отношении собственных музыкально-исполнительских навыков;

с помощью учителя формулировать цель выполнения вокальных и слуховых упражнений, планировать изменения результатов своей музыкальной деятельности, ситуации совместного музицирования;

сравнивать несколько вариантов решения творческой, исполнительской задачи, выбирать наиболее подходящий (на основе предложенных критериев);

проводить по предложенному плану опыт, несложное исследование по установлению особенностей предмета изучения и связей между музыкальными объектами и явлениями (часть – целое, причина – следствие);

формулировать выводы и подкреплять их доказательствами на основе результатов проведённого наблюдения (в том числе в форме двигательного моделирования, звукового эксперимента, классификации, сравнения, исследования);

прогнозировать возможное развитие музыкального процесса, эволюции культурных явлений в различных условиях.

##### Работа с информацией:

выбирать источник получения информации;

согласно заданному алгоритму находить в предложенном источнике информацию, представленную в явном виде;

распознавать достоверную и недостоверную информацию самостоятельно или на основании предложенного учителем способа её проверки;

соблюдать с помощью взрослых (учителей, родителей (законных представителей) обучающихся) правила информационной безопасности при поиске информации в Интернете;

анализировать текстовую, видео-, графическую, звуковую, информацию в соответствии с учебной задачей;

анализировать музыкальные тексты (акустические и нотные) по предложенному учителем алгоритму;

самостоятельно создавать схемы, таблицы для представления информации.

#### Универсальные коммуникативные учебные действия

##### Невербальная коммуникация:

воспринимать музыку как специфическую форму общения людей, стремиться понять эмоционально-образное содержание музыкального высказывания;

выступать перед публикой в качестве исполнителя музыки (соло

или в коллективе);

передавать в собственном исполнении музыки художественное содержание, выражать настроение, чувства, личное отношение к исполняемому произведению; осознанно пользоваться интонационной выразительностью в обыденной речи,

понимать культурные нормы и значение интонации в повседневном общении.

Вербальная коммуникация:

воспринимать и формулировать суждения, выражать эмоции в соответствии с целями и условиями общения в знакомой среде;

проявлять уважительное отношение к собеседнику, соблюдать правила ведения диалога и дискуссии;

признавать возможность существования разных точек зрения; корректно и аргументированно высказывать своё мнение;

строить речевое высказывание в соответствии с поставленной задачей; создавать устные и письменные тексты (описание, рассуждение, повествование);

готовить небольшие публичные выступления;

подбирать иллюстративный материал (рисунки, фото, плакаты) к тексту выступления.

Совместная деятельность (сотрудничество):

стремиться к объединению усилий, эмоциональной эмпатии в ситуациях совместного восприятия, исполнения музыки;

переключаться между различными формами коллективной, групповой и индивидуальной работы при решении конкретной проблемы, выбирать наиболее эффективные формы взаимодействия при решении поставленной задачи;

формулировать краткосрочные и долгосрочные цели (индивидуальные с учётом участия в коллективных задачах) в стандартной (типовой) ситуации на основе предложенного формата планирования, распределения промежуточных шагов и сроков;

принимать цель совместной деятельности, коллективно строить действия по её достижению: распределять роли, договариваться, обсуждать процесс и результат совместной работы; проявлять готовность руководить, выполнять поручения, подчиняться;

ответственно выполнять свою часть работы; оценивать свой вклад в общий результат;

выполнять совместные проектные, творческие задания с опорой на предложенные образцы.

Универсальные регулятивные учебные действия

Самоорганизация и самоконтроль:

планировать действия по решению учебной задачи для получения результата; выстраивать последовательность выбранных действий.

устанавливать причины успеха (неудач) учебной деятельности;

корректировать свои учебные действия для преодоления ошибок.

Овладение системой универсальных учебных регулятивных учебных действий обеспечивает формирование смысловых установок личности (внутренняя позиция личности) и жизненных навыков личности (управления собой, самодисциплины, устойчивого поведения, эмоционального душевного равновесия и т.д.).

#### ПРЕДМЕТНЫЕ РЕЗУЛЬТАТЫ

Предметные результаты характеризуют начальный этап формирования у обучающихся основ музыкальной культуры и проявляются в способности к музыкальной деятельности, потребности в регулярном общении с музыкальным искусством, позитивном ценностном отношении к музыке как важному элементу своей жизни.

Обучающиеся, освоившие основную образовательную программу по музыке:

с интересом занимаются музыкой, любят петь, умеют слушать серьёзную музыку, знают правила поведения в театре, концертном зале; проявляют интерес к игре на доступных музыкальных инструментах;



сознательно стремятся к развитию своих музыкальных способностей; осознают разнообразие форм и направлений музыкального искусства, могут назвать музыкальные произведения, композиторов, исполнителей, которые им нравятся, аргументировать свой выбор; имеют опыт восприятия, творческой и исполнительской деятельности; с уважением относятся к достижениям отечественной музыкальной культуры; стремятся к расширению своего музыкального кругозора.

К концу изучения **модуля № 1** «Народная музыка России» обучающийся научится:  
определять принадлежность музыкальных интонаций, изученных произведений к родному фольклору, русской музыке, народной музыке различных регионов России;  
определять на слух и называть знакомые народные музыкальные инструменты;  
группировать народные музыкальные инструменты по принципу звукоизвлечения: духовые, ударные, струнные;  
определять принадлежность музыкальных произведений и их фрагментов к композиторскому или народному творчеству;  
различать манеру пения, инструментального исполнения, типы солистов и коллективов – народных и академических;  
создавать ритмический аккомпанемент на ударных инструментах при исполнении народной песни;  
исполнять народные произведения различных жанров с сопровождением и без сопровождения;  
участвовать в коллективной игре (импровизации) (вокальной, инструментальной, танцевальной) на основе освоенных фольклорных жанров.

К концу изучения **модуля № 2** «Классическая музыка» обучающийся научится:  
различать на слух произведения классической музыки, называть автора и произведение, исполнительский состав;  
различать и характеризовать простейшие жанры музыки (песня, танец, марш), вычленять и называть типичные жанровые признаки песни, танца и марша в сочинениях композиторов-классиков;  
различать концертные жанры по особенностям исполнения (камерные и симфонические, вокальные и инструментальные), знать их разновидности, приводить примеры;  
исполнять (в том числе фрагментарно, отдельными темами) сочинения композиторов-классиков;  
воспринимать музыку в соответствии с её настроением, характером, осознавать эмоции и чувства, вызванные музыкальным звучанием, уметь кратко описать свои впечатления от музыкального восприятия;  
характеризовать выразительные средства, использованные композитором для создания музыкального образа;  
соотнести музыкальные произведения с произведениями живописи, литературы на основе сходства настроения, характера, комплекса выразительных средств.

К концу изучения **модуля № 3** «Музыка в жизни человека» обучающийся научится:  
исполнять Гимн Российской Федерации, Гимн своей республики, школы, исполнять песни, посвященные Победе нашего народа в Великой Отечественной войне, песни, воспевающие красоту родной природы, выражающие разнообразные эмоции, чувства и настроения;  
воспринимать музыкальное искусство как отражение многообразия жизни, различать обобщенные жанровые сферы: напевность (лирика), танцевальности маршевость (связь с движением), декламационность, эпос (связь со словом);  
осознавать собственные чувства и мысли, эстетические переживания, замечать прекрасное в окружающем мире и в человеке, стремиться к развитию и удовлетворению эстетических потребностей

К концу изучения **модуля № 4** «Музыка народов мира» обучающийся научится:  
различать на слух и исполнять произведения народной и композиторской музыки других стран;

определять на слух принадлежность народных музыкальных инструментов к группам духовых, струнных, ударно-шумовых инструментов;

различать на слух и называть фольклорные элементы музыки разных народов мира в сочинениях профессиональных композиторов (из числа изученных культурно-национальных традиций и жанров);

различать и характеризовать фольклорные жанры музыки (песенные, танцевальные), вычленять и называть типичные жанровые признаки.

К концу изучения **модуля № 5** «Духовная музыка» обучающийся научится: определять характер, настроение музыкальных произведений духовной

музыки, характеризовать её жизненное предназначение; исполнять доступные образцы духовной музыки; рассказывать об особенностях исполнения, традициях звучания духовной музыки Русской православной церкви (вариативно: других конфессий согласно региональной религиозной традиции).

К концу изучения **модуля № 6** «Музыка театра и кино» обучающийся научится:

определять и называть особенности музыкально-сценических жанров (опера, балет, оперетта, мюзикл);

различать отдельные номера музыкального спектакля (ария, хор, увертюра и так далее), узнавать на слух и называть освоенные музыкальные произведения (фрагменты) и их авторов;

различать виды музыкальных коллективов (ансамблей, оркестров, хоров), тембры человеческих голосов и музыкальных инструментов, определять их на слух;

отличать черты профессий, связанных с созданием музыкального спектакля, и их роли в творческом процессе: композитор, музыкант, дирижёр, сценарист, режиссёр, хореограф, певец, художник и другие.

К концу изучения **модуля № 7** «Современная музыкальная культура» обучающийся научится:

различать разнообразные виды и жанры, современной музыкальной культуры, стремиться к расширению музыкального кругозора;

различать и определять на слух принадлежность музыкальных произведений, исполнительского стиля к различным направлениям современной музыки (в том числе эстрады, мюзикла, джаза);

анализировать, называть музыкально-выразительные средства, определяющие основной характер, настроение музыки, сознательно пользоваться музыкально-выразительными средствами при исполнении;

исполнять современные музыкальные произведения, соблюдая певческую культуру звука.

К концу изучения **модуля № 8** «Музыкальная грамота» обучающийся научится:

классифицировать звуки: шумовые и музыкальные, длинные, короткие, тихие, громкие, низкие, высокие;

различать элементы музыкального языка (темп, тембр, регистр, динамика, ритм, мелодия, аккомпанемент и другое), уметь объяснить значение соответствующих терминов;

различать изобразительные и выразительные интонации, находить признаки сходства и различия музыкальных и речевых интонаций;

различать на слух принципы развития: повтор, контраст, варьирование;

понимать значение термина «музыкальная форма», определять на слух простые музыкальные формы – двухчастную, трёхчастную и трёхчастную репризную, рондо, вариации;

ориентироваться в нотной записи в пределах певческого диапазона; исполнять и создавать различные ритмические рисунки;

исполнять песни с простым мелодическим рисунком.

## ТЕМАТИЧЕСКОЕ ПЛАНИРОВАНИЕ

## 1 КЛАСС

| №п/п                                       | Наименование разделов и тем учебного предмета | Количество часов | Программное содержание   | Основные виды деятельности обучающихся   |
|--|---|------------------|--|--|
| <b>ИНВАРИАНТНАЯ ЧАСТЬ (17 часов)</b>       |   |                  |  |  |
| <b>Модуль № 1 «Народная музыка России»</b> |   |                  |  |  |
| 1.1  | Край, в котором ты живёшь                     | 1                | Музыкальные традиции малой Родины. Песни, обряды, музыкальные инструменты  | Разучивание, исполнение образцов традиционного фольклора своей местности, песен, посвящённых своей малой родине, песен композиторов-земляков; диалог с учителем о музыкальных традициях своего родного края; вариативно: просмотр видеофильма о культуре родного края; посещение краеведческого музея; посещение этнографического спектакля, концерта                                    |
| 1.2  | Русский фольклор                              | 1                | Русские народные песни (трудовые, хороводные). Детский фольклор (игровые, залички, потешки, считалки, прибаутки) | Разучивание, исполнение русских народных песен разных жанров; участие в коллективной традиционной музыкальной игре (по выбору учителя); сочинение мелодий, вокальная импровизация на основе текстов игрового детского фольклора; вариативно: ритмическая импровизация, исполнение аккомпанемента на простых ударных (ложки) и духовых (свирель) инструментах к изученным народным песням |

|     |  |   |  |  |
|-----|--|---|--|--|
| 1.3 | Русские народные музыкальные инструменты | 1 | Народные музыкальные инструменты (балалайка, рожок, свирель, гусли, гармонь, ложки).<br>Инструментальные наигрыши.<br>Плясовые мелодии | Знакомство с внешним видом, особенностями исполнения и звучания русских народных инструментов; определение на слух тембров инструментов; классификация на группы духовых, ударных, струнных; музыкальная викторина на знание тембров народных инструментов; двигательная игра – импровизация-подражание игре на музыкальных инструментах; слушание фортепианных пьес композиторов, исполнение песен, в которых присутствуют звукоизобразительные элементы, подражание голосам народных инструментов; вариативно: просмотр видеофильма о русских музыкальных инструментах; посещение музыкального или краеведческого музея; освоение простейших навыков игры на свирели, ложках |
| 1.4 | Сказки, мифы и легенды                   | 1 | Народные сказители.<br>Русские народные сказания, былины.<br>Сказки и легенды о музыке и музыкантах                                    | Знакомство с манерой сказывания нараспев; слушание сказок, былин, эпических сказаний, рассказываемых нараспев; в инструментальной музыке определение на слух музыкальных интонаций речитативного характера; создание иллюстраций к прослушанным музыкальным и литературным произведениям; вариативно: знакомство с эпосом народов России (по выбору учителя: отдельные сказания или примеры из эпоса народов России, например, якутского Олонхо, карело-финской Калевалы, калмыцкого Джангара, Нартского эпоса); просмотр фильмов, мультфильмов, созданных на  |

|     |                            |   |   |  |
|-----|----------------------------|---|---|--|
|     |                            |   |   | основе былин, сказаний;<br>речитативная импровизация –<br>чтение нараспев<br>фрагмента сказки, былины  |
| 1.5 | Фольклор<br>народов России | 1 | Музыкальные традиции, особенности народной музыки республик Российской Федерации (по выбору учителя может быть представлена культура 2–3 регионов Российской Федерации. Особое внимание следует уделить как наиболее распространённым чертам, так и уникальным самобытным явлениям, например: тувинское горловое пение, кавказская лезгинка, якутский варган, пентатонные лады в музыке республик Поволжья, Сибири). Жанры, интонации, музыкальные инструменты, музыканты-исполнители | Знакомство с особенностями музыкального фольклора различных народностей Российской Федерации; определение характерных черт, характеристика типичных элементов музыкального языка (ритм, лад, интонации); разучивание песен, танцев, импровизация ритмических аккомпанементов на ударных инструментах; вариативно: исполнение на доступных клавишных или духовых инструментах (свирель) мелодий народных песен, прослеживание мелодии по нотной записи; творческие, исследовательские проекты, школьные фестивали, посвящённые музыкальному творчеству народов России |

|                 |                    |   |  |   |
|-----------------|--------------------|---|--|---|
| 1.6             | Народные праздники | 1 | Обряды, игры, хороводы, праздничная символика – на примере одного или нескольких народных праздников (по выбору учителя внимание обучающихся может быть сосредоточено на русских традиционных народных праздниках (Рождество, Осенины, Масленица, Троица) и (или) праздниках других народов России (Сабантуй, Байрам, Навруз, Ысыях) | Знакомство с праздничными обычаями, обрядами, бытовавшими ранее и сохранившимися сегодня у различных народностей Российской Федерации; разучивание песен, реконструкция фрагмента обряда, участие в коллективной традиционной игре (по выбору учителя могут быть освоены традиционные игры территориально близких или, наоборот, далёких регионов Российской Федерации); вариативно: просмотр фильма (мультфильма), рассказывающего о символике фольклорного праздника; посещение театра, театрализованного представления |
| Итого по модулю |                    | 6 |  |   |

| <b>Модуль № 2 «Классическая музыка»</b> |                     |   |  |  |
|---|---------------------|---|--|--|
| 2.1                                     | Композиторы – детям | 1 | Детская музыка П.И. Чайковского, С.С. Прокофьева, Д.Б. Кабалевского и других композиторов. Понятие жанра. Песня, танец, марш | Слушание музыки, определение основного характера, музыкально-выразительных средств, использованных композитором; подбор эпитетов, иллюстраций к музыке; определение жанра; музыкальная викторина; вариативно: вокализация, исполнение мелодий инструментальных пьес со словами; разучивание, исполнение песен; сочинение ритмических аккомпанементов (с помощью звучащих жестов или ударных и шумовых инструментов) к пьесам маршевого и танцевального характера |
| 2.2                                     | Оркестр             | 1 | Оркестр – большой коллектив музыкантов. Дирижёр, партитура, репетиция. Жанр  | Слушание музыки в исполнении оркестра; просмотр видеозаписи; диалог с учителем о роли дирижёра, «Я – дирижёр» – игра-имитация дирижёрских жестов во время  |

|     |                                 |   |   |   |
|-----|---------------------------------|---|---|---|
|     |                                 |   | концерта – музыкальное соревнование солиста с оркестром   | звучания музыки; разучивание и исполнение песен соответствующей тематики; вариативно: знакомство с принципом расположения партий в партитуре; работа по группам – сочинение своего варианта ритмической партитуры   |
| 2.3 | Музыкальные инструменты. Флейта | 1 | Предки современной флейты. Легенда о нимфе Сиринокс. Музыка для флейты соло, флейты в сопровождении фортепиано, оркестра (например, «Шутка» И.С. Баха, «Мелодия» из оперы «Орфей и Эвридика» К.В. Глюка, «Сиринокс» К. Дебюсси) | Знакомство с внешним видом, устройством и тембрами классических музыкальных инструментов; слушание музыкальных фрагментов в исполнении известных музыкантов-инструменталистов; чтение учебных текстов, сказок и легенд, рассказывающих о музыкальных инструментах, истории их появления |

|     |                  |   |   |   |
|-----|------------------|---|---|---|
| 2.4 | Вокальная музыка | 1 | Человеческий голос – самый совершенный инструмент. Бережное отношение к своему голосу. Известные певцы. Жанры вокальной музыки: песни, вокализы, романсы, арии из опер. Кантата. Песня, романс, вокализ, кант | Определение на слух типов человеческих голосов (детские, мужские, женские), тембров голосов профессиональных вокалистов; знакомство с жанрами вокальной музыки; слушание вокальных произведений композиторов-классиков; освоение комплекса дыхательных, артикуляционных упражнений; вокальные упражнения на развитие гибкости голоса, расширения его диапазона; проблемная ситуация: что значит красивое пение; музыкальная викторина на знание вокальных музыкальных произведений и их авторов; разучивание, исполнение вокальных произведений композиторов-классиков; вариативно: посещение концерта вокальной музыки; школьный конкурс |
|-----|------------------|---|---|---|

|     |                                  |   |   |  |
|-----|----------------------------------|---|---|--|
|     |                                  |   |   | юных вокалистов  |
| 2.5 | Инструментальная музыка          | 1 | Жанры камерной Инструментальной музыки: этюд, пьеса. Альбом. Цикл. Сюита. Соната. Квартет | Знакомство с жанрами камерной инструментальной музыки; слушание произведений композиторов-классиков; определение комплекса выразительных средств; описание своего впечатления от восприятия; музыкальная викторина; вариативно: посещение концерта инструментальной музыки; составление словаря музыкальных жанров   |
| 2.6 | Русские композиторы-классики     | 1 | Творчество выдающихся отечественных композиторов  | Знакомство с творчеством выдающихся композиторов, отдельными фактами из их биографии; слушание музыки: фрагменты вокальных, инструментальных, симфонических сочинений; круг характерных образов (картины природы, народной жизни, истории); характеристика музыкальных образов, музыкально-выразительных средств; наблюдение за развитием музыки; определение жанра, формы; чтение учебных текстов и художественной литературы биографического характера; вокализация тем инструментальных сочинений; разучивание, исполнение доступных вокальных сочинений; вариативно: посещение концерта; просмотр биографического фильма |
| 2.7 | Европейские композиторы-классики | 1 | Творчество выдающихся зарубежных композиторов.  | Знакомство с творчеством выдающихся композиторов, отдельными фактами из их биографии; слушание музыки: фрагменты   |



|                 |  |   |  |  |
|-----------------|--|---|--|--|
|                 |  |   |  | <p>вокальных, инструментальных, симфонических сочинений;<br/> круг характерных образов;<br/> характеристика музыкальных образов, музыкально-выразительных средств;<br/> наблюдение за развитием музыки;<br/> определение жанра, формы;<br/> чтение учебных текстов и художественной литературы биографического характера;<br/> вокализация тем инструментальных сочинений;<br/> разучивание, исполнение доступных вокальных сочинений; вариативно: посещение концерта; просмотр биографического фильма</p> |
| Итого по модулю |  | 7 |  |  |

| Модуль № 3 «Музыка в жизни человека» |                      |   |   |   |
|--------------------------------------|----------------------|---|---|---|
| 3.1                                  | Музыкальные пейзажи  | 1 | Образы природы в музыке. Настроение музыкальных пейзажей. Чувства человека, любующегося природой. Музыка – выражение глубоких чувств, тонких оттенков настроения, которые трудно передать словами | Слушание произведений программной музыки, посвящённой образам природы; подбор эпитетов для описания настроения, характера музыки; сопоставление музыки с произведениями изобразительного искусства; двигательная импровизация, пластическое интонирование; разучивание, одухотворенное исполнение песен о природе, её красоте; вариативно: рисование «услышанных» пейзажей и (или) абстрактная живопись – передача настроения цветом, точками, линиями; игра-импровизация «Угадай моё настроение» |
| 3.2                                  | Музыкальные портреты | 1 | Музыка, передающая образ человека, его походку, движения, характер, манеру речи. «Портреты», выраженные в музыкальных интонациях  | Слушание произведений вокальной, программной инструментальной музыки, посвящённой образам людей, сказочных персонажей; подбор эпитетов для описания настроения, характера музыки; сопоставление музыки с произведениями изобразительного искусства; двигательная импровизация в образе героя музыкального произведения;   |

|  |  |  |  |  |
|--|--|--|--|--|
|  |  |  |  | <p>разучивание, характерное исполнение песни – портретной зарисовки; вариативно: рисование, лепка героя музыкального произведения; игра-импровизация «Угадай мой характер»; инсценировка – импровизация в жанре кукольного (теневого) театра с помощью кукол, силуэтов</p> |
|--|--|--|--|--|

|     |                               |   |  |  |
|-----|-------------------------------|---|--|--|
| 3.3 | Танцы, игры и веселье         | 1 | Музыка – игра звуками. Танец – искусство и радость движения. Примеры популярных танцев           | <p>Слушание, исполнение музыки скерцозного характера; разучивание, исполнение танцевальных движений; танец-игра; рефлексия собственного эмоционального состояния после участия в танцевальных композициях и импровизациях; проблемная ситуация: зачем люди танцуют; ритмическая импровизация в стиле определённого танцевального жанра</p> |
| 3.4 | Какой же праздник без музыки? | 1 | Музыка, создающая настроение праздника. Музыка в цирке, на уличном шествии, спортивном празднике | <p>Диалог с учителем о значении музыки на празднике; Слушание произведений торжественного, праздничного характера; «дирижирование» фрагментами произведений;</p>   |

|   |  |    |  |   |
|---|--|----|--|---|
|   |  |    |  | конкурс на лучшего «дирижёра»; разучивание и исполнение тематических песен к ближайшему празднику; проблемная ситуация: почему на праздниках обязательно звучит музыка; вариативно: запись видеозаписи с музыкальным поздравлением; групповые творческие шуточные двигательные импровизации «Цирковая труппа» |
| Итого по модулю                         |  | 4  |  |   |
| Количество часов по инвариатным модулям |  | 17 |  |   |

#### ВАРИАТИВНАЯ ЧАСТЬ

##### Модуль № 4 «Музыка народов мира»

|     |                     |   |   |  |
|-----|---------------------|---|---|--|
| 4.1 | Певец своего народа | 1 | Интонации народной музыки в творчестве зарубежных композиторов – ярких представителей национального музыкального стиля своей страны | Знакомство с творчеством композиторов; сравнение их сочинений с народной музыкой; определение формы, принципа развития фольклорного музыкального материала; вокализация наиболее ярких тем инструментальных сочинений; разучивание, исполнение доступных вокальных сочинений; вариативно: исполнение на клавишных или духовых инструментах композиторских мелодий, прослеживание их нотной записи; |
|-----|---------------------|---|---|--|

|  |  |  |  |  |
|--|--|--|--|--|
|  |  |  |  | творческие, исследовательские проекты, посвящённые выдающимся композиторам |
|--|--|--|--|--|

|     |                                 |   |  |   |
|-----|---------------------------------|---|--|---|
| 4.2 | Музыка стран ближнего зарубежья | 2 | <p>Фольклор и музыкальные традиции стран ближнего зарубежья (песни, танцы, обычаи, музыкальные инструменты).</p> <p>Музыкальные традиции праздники, народные инструменты и жанры.</p> <p>Славянские музыкальные традиции.</p> <p>Кавказские мелодии и ритмы. Композиторы и музыканты-исполнители стран ближнего зарубежья. Близость музыкальной культуры этих стран с российскими республиками</p> | <p>Знакомство с особенностями музыкального фольклора народов других стран; определение характерных черт, типичных элементов музыкального языка (ритм, лад, интонации); знакомство с внешним видом, особенностями исполнения и звучания народных инструментов; сравнение интонаций, жанров, ладов, инструментов других народов с фольклорными элементами народов России;</p> <p>вариативно: исполнение на клавишных или духовых инструментах народных мелодий, прослеживание их по нотной записи; творческие, исследовательские проекты, школьные фестивали, посвящённые музыкальной культуре народов мира</p> |
|-----|---------------------------------|---|--|---|

|                 |                                |   |   |   |
|-----------------|--------------------------------|---|---|---|
| 4.3             | Музыка стран дальнегозарубежья | 2 | Музыка народов Европы. Танцевальный и песенный фольклор европейских народов. Канон. Странствующие музыканты. Карнавал. Музыка Испании и Латинской Америки. Фламенко. Искусство игры на гитаре, кастаньеты, латиноамериканские ударные инструменты. Танцевальные жанры (по выбору учителя могут быть представлены болеро, фанданго, хота, танго, самба, румба, ча-ча-ча, сальса, босса-нова и другие). Смешение традиций и культур в музыке Северной Америки. Музыка Японии и Китая. Древние истоки музыкальной культуры стран Юго-Восточной Азии. Императорские церемонии, музыкальные инструменты. Пентатоника. Музыка Средней Азии. Музыкальные традиции и праздники, народные инструменты и современные исполнители Казахстана, Киргизии, и других стран региона | Знакомство с особенностями музыкального фольклора народов других стран; определение характерных черт, типичных элементов музыкального языка (ритм, лад, интонации); разучивание и исполнение песен, танцев, сочинение, импровизация ритмических аккомпанементов к ним (с помощью звучащих жестов или на ударных инструментах); вариативно: исполнение на клавишных или духовых инструментах народных мелодий, прослеживание их по нотной записи; творческие, исследовательские проекты, школьные фестивали, посвящённые музыкальной культуре народов мира |
| Итого по модулю |                                | 5 |   |   |

| Модуль № 5 «Духовная музыка» |                       |   |   |   |
|------------------------------|-----------------------|---|---|---|
| 5.1                          | Звучание храма        | 1 | Колокола. Колокольные звоны (благовест, трезвон и другие).<br>Звонарские приговорки.<br>Колокольность в музыке русских композиторов   | Обобщение жизненного опыта, связанного со звучанием колоколов;<br>диалог с учителем о традициях изготовления колоколов, значении колокольного звона;<br>знакомство с видами колокольных звонов;<br>слушание музыки русских композиторов с ярко выраженным изобразительным элементом колокольности;<br>выявление, обсуждение характера, выразительных средств, использованных композитором;<br>двигательная импровизация – имитация движений звонаря на колокольне; ритмические и артикуляционные упражнения на основе звонарских приговорок;<br>вариативно: просмотр документального фильма о колоколах; сочинение, исполнение на фортепиано, синтезаторе или металлофонах композиции, имитирующей звучание колоколов |
| 5.2                          | Религиозные праздники | 1 | Праздничная служба, вокальная (в том числе хоровая) музыка религиозного содержания (по выбору: на религиозных праздниках той конфессии, которая наиболее почитаема в данном регионе Российской Федерации. В рамках православной | Слушание музыкальных фрагментов праздничных богослужений, определение характера музыки, её религиозного содержания; разучивание (с опорой на нотный текст), исполнение доступных вокальных произведений духовной музыки;  |

|                 |  |   |   |  |
|-----------------|--|---|---|--|
|                 |  |   | традиции возможно рассмотрение традиционных праздников с точки зрения, как религиозной символики, так и фольклорных традиций (например: Рождество, Троица, Пасха).<br>Рекомендуется знакомство с фрагментами литургической музыки русских композиторов-классиков (С.В. Рахманинов, П.И. Чайковский и других композиторов) | вариативно: просмотр фильма, посвящённого религиозным праздникам; посещение концерта духовной музыки; исследовательские проекты, посвящённые музыке религиозных праздников |
| Итого по модулю |  | 2 |   |  |

| <b>Модуль № 6 «Музыка театра и кино»</b> |  |   |  |  |
|--|--|---|--|--|
| 6.1                                      | Музыкальная сказка на сцене, на экране | 1 | Характеры персонажей, отражённые в музыке.<br>Тембр голоса. Соло.<br>Хор, ансамбль | Видеосмотр музыкальной сказки; обсуждение музыкально-выразительных средств, передающих повороты сюжета, характеры героев; игра-викторина «Угадай по голосу»; разучивание, исполнение отдельных номеров из детской оперы, музыкальной сказки; вариативно: постановка детской музыкальной сказки, спектакль для родителей; творческий проект «Озвучиваем мультфильм» |



|     |                                      |   |  |  |
|-----|--------------------------------------|---|--|--|
| 6.2 | Театр оперы и балета                 | 1 | <p>Особенности музыкальных спектаклей.</p> <p>Балет.</p> <p>Опера. Солисты, хор, оркестр, дирижёр в музыкальном спектакле</p>  | <p>Знакомство со знаменитыми музыкальными театрами;</p> <p>просмотр фрагментов музыкальных спектаклей с комментариями учителя;</p> <p>определение особенностей балетного и оперного спектакля;</p> <p>разучивание и исполнение доступного фрагмента, обработки песни (хора из оперы);</p> <p>«игра в дирижёра» – двигательная импровизация во время слушания оркестрового фрагмента музыкального спектакля; вариативно: посещение спектакля или экскурсия в местный музыкальный театр; виртуальная экскурсия по Большому театру; рисование по мотивам музыкального спектакля, создание афиши</p> |
| 6.3 | Балет. Хореография – искусство танца | 1 | <p>Сольные номера и массовые сцены балетного спектакля.</p> <p>Фрагменты, отдельные номера из балетов отечественных композиторов (например, балеты П.И. Чайковского, С.С. Прокофьева, А.И. Хачатуряна, В.А. Гаврилина, Р.К. Щедрина)</p> | <p>Просмотр и обсуждение видеозаписей – знакомство с несколькими яркими сольными номерами и сценами из балетов русских композиторов;</p> <p>музыкальная викторина на знание балетной музыки;</p> <p>вариативно: пропевание и исполнение ритмической партитуры – аккомпанемента к фрагменту балетной музыки; посещение</p>  |

|                 |  |   |  |   |
|-----------------|--|---|--|---|
|                 |  |   |  | балетного спектакля<br>или просмотр<br>фильма-балета  |
| 6.4             | Опера. Главные<br>герои номера<br>оперного спектакля | 1 | Ария, хор, сцена,<br>увертюра – оркестровое<br>вступление. Отдельные<br>номера из опер русских<br>и зарубежных<br>композиторов<br>(по выбору учителя<br>могут быть<br>представлены<br>фрагменты из опер Н.А.<br>Римского -<br>Корсакова («Садко»,<br>«Сказка о царе<br>Салтане»,<br>«Снегурочка»),<br>М.И. Глинки («Руслан и<br>Людмила»),<br>К.В. Глюка («Орфей и<br>Эвридика»),<br>Дж. Верди и других<br>композиторов) | Слушание фрагментов<br>опер;<br>определение характера<br>музыки сольной партии,<br>роли и выразительных<br>средств оркестрового<br>сопровождения;<br>знакомство с<br>тембрами голосов<br>оперных певцов;<br>освоение<br>терминологии;<br>звучащие тесты и<br>кроссворды на<br>проверку знаний;<br>разучивание,<br>исполнение песни,<br>хора из оперы;<br>рисование героев,<br>сцен из опер;<br>вариативно: просмотр<br>фильма-оперы;<br>постановка детской<br>оперы |
| Итого по модулю |  | 4 |  |   |

| <b>Модуль № 7 «Современная музыкальная культура»</b> |   |   |  |   |
|--|---|---|--|---|
| 7.1  | Современные обработки классической музыки | 2 | Понятие обработки, творчество современных композиторов исполнителей, обрабатывающих классическую музыку. Проблемная ситуация: зачем музыканты делают обработки классики?       | Различение музыки классической и её современной обработки; слушание обработок классической музыки, сравнение их с оригиналом; обсуждение комплекса выразительных средств, наблюдение за изменением характера музыки; вокальное исполнение классических тем в сопровождении современного ритмизованного аккомпанемента   |
| 7.2  | Электронные музыкальные инструменты       | 1 | Современные «двойники» классических музыкальных инструментов: синтезатор, электронная скрипка, гитара, барабаны. Виртуальные музыкальные инструменты в компьютерных программах | Слушание музыкальных композиций в исполнении на электронных музыкальных инструментах; сравнение их звучания с акустическими инструментами, обсуждение результатов сравнения; подбор электронных тембров для создания музыки к фантастическому фильму; вариативно: посещение музыкального магазина (отдел электронных музыкальных инструментов); просмотр фильма об электронных музыкальных инструментах; создание |

|   |                 |   |   |  |
|---|-----------------|---|---|--|
|   |                 |   |   | электронной композиции в компьютерных программах с готовыми семплами (например, Garage Band)   |
| Итого по модулю                         |                 | 3 |   |  |
| <b>Модуль № 8 «Музыкальная грамота»</b> |                 |   |   |  |
| 8.1                                     | Весь мир звучит | 1 | Звуки музыкальные и шумовые. Свойства звука: высота, громкость, длительность, тембр | Знакомство со звуками музыкальным и шумовыми; различение, определение на слух звуковразличного качества; игра – подражание звукам и голосам природы с использованием шумовых музыкальных инструментов, вокальной импровизации; артикуляционные упражнения, разучивание и исполнение попевок и песен с использованием звукоподражательных элементов, шумовых звуков |
| 8.2                                     | Песня           | 1 | Куплетная форма. Запев, припев  | знакомство со строением куплетной формы; составление наглядной буквенной или графической схемы куплетной формы; исполнение песен, написанных в куплетной форме; различение куплетной формы при слушании  |

|   |  |    |  |  |
|---|--|----|--|--|
|   |  |    |  | незнакомых музыкальных произведений; вариативно: импровизация, сочинение новых куплетов к знакомой песне |
| Итого по модулю                         |  | 2  |  |  |
| Количество часов по вариативным модулям |  | 16 |  |  |
| ОБЩЕЕ КОЛИЧЕСТВО ЧАСОВ ПО ПРОГРАММЕ     |  | 33 |  |  |



КЛАСС

| № п/п                                      | Наименование разделов и тем учебного предмета | Количество часов | Программное содержание  | Основные виды деятельности обучающихся  |
|--|---|------------------|---|---|
| <b>ИНВАРИАНТНАЯ ЧАСТЬ</b>                  |   |                  |   |   |
| <b>Модуль № 1 «Народная музыка России»</b> |   |                  |   |   |
| 1.1  | Край, в котором ты живёшь                     | 1                | Музыкальные традиции малой Родины. Песни, обряды, музыкальные инструменты   | Разучивание, исполнение образцов традиционного фольклора своей местности, песен, посвящённых своей малой родине, песен композиторов-земляков; диалог с учителем о музыкальных традициях своего родного края; вариативно: просмотр видеофильма о культуре родного края; посещение краеведческого музея; посещение этнографического спектакля, концерта   |
| 1.2  | Русский фольклор                              | 1                | Русские народные песни (трудовые, хороводные). Детский фольклор (игровые, заклички, потешки, считалки, прибаутки) | Разучивание, исполнение русских народных песен разных жанров; участие в коллективной традиционной музыкальной игре (по выбору учителя могут быть освоены игры «Бояре», «Плетень», «Бабка-ёжка», «Заинька» и другие); сочинение мелодий, вокальная импровизация на основе текстов игрового детского фольклора; вариативно: ритмическая импровизация, исполнение аккомпанемента на простых ударных (ложки) и духовых (свирель) инструментах к изученным народным песням |

|     |  |   |  |   |
|-----|--|---|--|---|
| 1.3 | Русские народные музыкальные инструменты | 1 | Народные музыкальные инструменты (балалайка, рожок, свирель, гусли, гармонь, ложки). Инструментальные наигрыши. Плясовые мелодии | <p>Знакомство с внешним видом, особенностями исполнения и звучания русских народных инструментов;</p> <p>определение на слух тембров инструментов;</p> <p>классификация на группы духовых, ударных, струнных;</p> <p>музыкальная викторина на знание тембров народных инструментов;</p> <p>двигательная игра – импровизация-подражание игре на музыкальных инструментах;</p> <p>слушание фортепианных пьес композиторов, исполнение песен, в которых присутствуют звукоизобразительные элементы, подражание голосам народных инструментов;</p> <p>вариативно: просмотр видеофильма о русских музыкальных инструментах;</p> <p>посещение музыкального или краеведческого музея;</p> <p>освоение простейших навыков игры на свирели, ложках</p> |
| 1.4 | Сказки, мифы и легенды                   | 1 | Народные сказители. Русские народные сказания, былины. Сказки и легенды о музыке и музыкантах                                    | <p>Знакомство с манерой сказывания нараспев;</p> <p>слушание сказок, былин, эпических сказаний, рассказываемых нараспев;</p> <p>в инструментальной музыке определение на слух музыкальных интонаций речитативного характера; вариативно: знакомство с эпосом народов России (по выбору учителя: отдельные сказания или примеры из эпоса народов России,</p>   |



|     |                         |   |   |   |
|-----|-------------------------|---|---|---|
|     |                         |   |   | <p>например, якутского Олонхо, карело-финской Калевалы, калмыцкого Джангара, Нартского эпоса); просмотр фильмов, мультфильмов, созданных на основе былин, сказаний; речитативная импровизация – чтение нараспев фрагмента сказки, былины</p>  |
| 1.5 | Народные праздники      | 1 | <p>Обряды, игры, хороводы, праздничная символика – на примере одного или нескольких народных праздников (по выбору учителя внимание обучающихся может быть сосредоточено на русских традиционных народных праздниках (Рождество, Осенины, Масленица, Троица) и (или) праздниках других народов России (Сабантуй, Байрам, Навруз, Ысыях)</p> | <p>Знакомство с праздничными обычаями, обрядами, бытовавшими ранее и сохранившимися сегодня у различных народностей Российской Федерации; разучивание песен, реконструкция фрагмента обряда, участие в коллективной традиционной игре (по выбору учителя могут быть освоены традиционные игры территориально близких или, наоборот, далёких регионов Российской Федерации); вариативно: просмотр фильма (мультфильма), рассказывающего о символике фольклорного праздника; посещение театра, театрализованного представления; участие в народных гуляньях на улицах родного города, посёлка</p> |
| 1.6 | Фольклор народов России | 1 | <p>Музыкальные традиции, особенности народной музыки республик</p>  | <p>Знакомство с особенностями музыкального фольклора различных народностей Российской Федерации;</p>  |

|     |  |   |  |  |
|-----|--|---|--|--|
|     |  |   | <p>Российской Федерации (по выбору учителя может быть представлена культура 2–3 регионов Российской Федерации. Особое внимание следует уделить как наиболее распространённым чертам, так и уникальным самобытным явлениям, например: тувинское горловое пение, кавказская лезгинка, якутский варган, пентатонные лады в музыке республик Поволжья, Сибири). Жанры, интонации, музыкальные инструменты, музыканты-исполнители</p> | <p>определение характерных черт, характеристика типичных элементов музыкального языка (ритм, лад, интонации); разучивание песен, танцев, импровизация ритмических аккомпанементов на ударных инструментах; вариативно: исполнение на доступных клавишных или духовых инструментах (свирель) мелодий народных песен, прослеживание мелодии по нотной записи; творческие, исследовательские проекты, школьные фестивали, посвящённые музыкальному творчеству народов России</p>  |
| 1.7 | <p>Фольклор в творчестве профессиональных музыкантов</p> | 1 | <p>Собиратели фольклора. Народные мелодии в обработке композиторов. Народные жанры, интонации как основа для композиторского творчества</p>  | <p>Диалог с учителем о значении фольклористики; чтение учебных, популярных текстов о собирателях фольклора; слушание музыки, созданной композиторами на основе народных жанров и интонаций; определение приёмов обработки, развития народных мелодий; разучивание, исполнение народных песен в композиторской обработке; сравнение звучания одних и тех же мелодий в народном и композиторском варианте; обсуждение аргументированных оценочных суждений на основе сравнения; вариативно: аналогии с изобразительным искусством – сравнение фотографий подлинных образцов народных</p> |

|                 |  |   |  |  |
|-----------------|--|---|--|--|
|                 |  |   |  | промыслов (гжель, хохлома, городецкая роспись) с творчеством современных художников, модельеров, дизайнеров, работающих в соответствующих техниках росписи |
| Итого по модулю |  | 7 |  |  |

| <b>Модуль № 2 «Классическая музыка»</b> |                              |   |  |   |
|---|------------------------------|---|--|---|
| 2.1                                     | Русские композиторы-классики | 1 | Творчество выдающихся отечественных композиторов | <p>Знакомство с творчеством выдающихся композиторов, отдельными фактами из их биографии;</p> <p>слушание музыки: фрагменты вокальных, инструментальных, симфонических сочинений;</p> <p>круг характерных образов (картины природы, народной жизни, истории); характеристика музыкальных образов, музыкально-выразительных средств;</p> <p>наблюдение за развитием музыки; определение жанра, формы;</p> <p>чтение учебных текстов и художественной литературы биографического характера;</p> <p>вокализация тем инструментальных сочинений; разучивание, исполнение доступных вокальных сочинений;</p> <p>вариативно: посещение концерта; просмотр биографического фильма</p> |

|     |                                  |   |   |   |
|-----|----------------------------------|---|---|---|
| 2.2 | Европейские композиторы-классики | 1 | Творчество выдающихся зарубежных композиторов | <p>Знакомство с творчеством выдающихся композиторов, отдельными фактами из их биографии; слушание музыки: фрагменты вокальных, инструментальных, симфонических сочинений; круг характерных образов (картины природы, народной жизни, истории); характеристика музыкальных образов, музыкально-выразительных средств; наблюдение за развитием музыки; определение жанра, формы; чтение учебных текстов и художественной литературы биографического характера; вокализация тем инструментальных сочинений; разучивание, исполнение доступных вокальных сочинений; вариативно: посещение концерта; просмотр биографического фильма</p> |
|-----|----------------------------------|---|---|---|

|     |  |   |   |   |
|-----|--|---|---|---|
| 2.3 | Музыкальные инструменты. Скрипка, виолончель | 1 | <p>Певучесть тембров струнных смычковых инструментов.</p> <p>Композиторы, сочинявшие скрипичную музыку.</p> <p>Знаменитые исполнители, мастера, изготавливавшие инструменты</p> | <p>Игра-имитация исполнительских движений во время звучания музыки; музыкальная викторина на знание конкретных произведений и их авторов, определения тембров звучащих инструментов; разучивание, исполнение песен, посвящённых музыкальным</p> |
|-----|--|---|---|---|

|     |                  |   |   |   |
|-----|------------------|---|---|---|
|     |                  |   |   | инструментам;<br>вариативно: посещение концерта инструментальной музыки; «Паспорт инструмента» – исследовательская работа, предполагающая описание внешнего вида и особенностей звучания инструмента, способов игры на нём  |
| 2.4 | Вокальная музыка | 1 | Человеческий голос – самый совершенный инструмент. Бережное отношение к своему голосу. Известные певцы. Жанры вокальной музыки: песни, вокализы, романсы, арии из опер. Кантата. Песня, романс, вокализ, кант | Определение на слух типов человеческих голосов (детские, мужские, женские), тембров голосов профессиональных вокалистов; знакомство с жанрами вокальной музыки; слушание вокальных произведений композиторов-классиков; освоение комплекса дыхательных, артикуляционных упражнений; вокальные упражнения на развитие гибкости голоса, расширения его диапазона; проблемная ситуация: что значит красивое пение; музыкальная викторина на знание вокальных музыкальных произведений и их авторов; разучивание, исполнение вокальных произведений композиторов-классиков; вариативно: посещение концерта вокальной музыки; школьный конкурс юных вокалистов |

|     |                        |   |  |   |
|-----|------------------------|---|--|---|
| 2.5 | Программная музыка     | 1 | Программное название, известный сюжет, литературный эпиграф  | Слушание произведений программной музыки; обсуждение музыкального образа, музыкальных средств, использованных композитором; вариативно: рисование образов программной музыки; сочинение небольших миниатюр (вокальные или инструментальные импровизации) по заданной программе  |
| 2.6 | Симфоническая музыка   | 1 | Жанры камерной инструментальной музыки: этюд, пьеса. Альбом. Цикл. Сюита. Соната. Квартет  | Знакомство с жанрами камерной инструментальной музыки; слушание произведений композиторов-классиков; определение комплекса выразительных средств; описание своего впечатления от восприятия; музыкальная викторина; вариативно: посещение концерта инструментальной музыки; составление словаря музыкальных жанров            |
| 2.7 | Мастерство исполнителя | 1 | Творчество выдающихся исполнителей-певцов, инструменталистов, дирижёров. Консерватория, филармония, Конкурс имени П.И. Чайковского | Знакомство с творчеством выдающихся исполнителей классической музыки; изучение программ, афиш консерватории, филармонии; сравнение нескольких интерпретаций одного и того же произведения в исполнении разных музыкантов; вариативно: посещение концерта классической музыки; создание коллекции записей любимого исполнителя |

|   |                            |   |   |   |
|---|----------------------------|---|---|---|
| 2.8   | Инструментальная музыка    | 1 | Жанры камерной инструментальной музыки: этюд, пьеса. Альбом. Цикл. Сюита. Соната. Квартет   | Знакомство с жанрами камерной инструментальной музыки; слушание произведений композиторов-классиков; определение комплекса выразительных средств; описание своего впечатления от восприятия; музыкальная викторина; вариативно: посещение концерта инструментальной музыки; составление словаря музыкальных жанров  |
| Итого по модулю                             |                            | 8 |   |   |
| <b>Модуль № 3 «Музыка в жизни человека»</b> |                            |   |   |   |
| 3.1   | Главный музыкальный символ | 1 | Гимн России – главный музыкальный символ нашей страны. Традиции исполнения Гимна России. Другие гимны   | Разучивание, исполнение Гимна Российской Федерации; знакомство с историей создания, правилами исполнения; просмотр видеозаписей парада, церемонии награждения спортсменов; чувство гордости, понятия достоинства и чести; обсуждение этических вопросов, связанных с государственными символами страны; разучивание, исполнение Гимна своей республики, города, школы |
| 3.2   | Красота и вдохновение      | 1 | Стремление человека к красоте. Особое состояние – вдохновение. Музыка – возможность вместе переживать вдохновение, наслаждаться красотой. Музыкальное единство людей – хор, | Диалог с учителем о значении красоты и вдохновения в жизни человека; слушание музыки, концентрация на её восприятии, своём внутреннем состоянии; двигательная импровизация под музыку лирического характера «Цветы распускаются под музыку»; выстраивание хорового унисона –  |

|  |  |  |         |  |
|--|--|--|---------|--|
|  |  |  | хоровод | вокального и психологического; одновременное взятие и снятие звука, навыки певческого дыхания по руке дирижёра; разучивание, исполнение красивой песни; вариативно: разучивание хоровода |
|--|--|--|---------|--|

**ВАРИАТИВНАЯ ЧАСТЬ**

**Модуль № 4 «Музыка народов мира»**

|                 |                |   |  |  |
|-----------------|----------------|---|--|--|
| 4.1             | Диалог культур | 2 | Образы, интонации фольклора других народов и стран в музыке отечественных зарубежных композиторов (в том числе образы других культур в музыкерусских композиторов и русские музыкальные цитаты в творчестве зарубежных композиторов) | Знакомство с творчеством композиторов; сравнение их сочинений с народной музыкой; определение формы, принципа развития фольклорного музыкального материала; вокализация наиболее ярких тем инструментальных сочинений; разучивание, исполнение доступных вокальных сочинений; вариативно: исполнение на клавишных или духовых инструментах композиторских мелодий, прослеживание их по нотной записи; творческие, исследовательские проекты, посвящённые выдающимся композиторам |
| Итого по модулю |                | 2 |  |  |



| Модуль № 5 «Духовная музыка» |                                       |   |  |   |
|------------------------------|---------------------------------------|---|--|---|
| 5.1                          | Инструментальная музыка в церкви      | 1 | Орган и его роль в богослужении.<br>Творчество И.С. Баха | Чтение учебных и художественных текстов, посвящённых истории создания, устройству органа, его роли в католическом и протестантском богослужении;<br>ответы на вопросы учителя;<br>слушание органной музыки И.С. Баха; описание впечатления от восприятия, характеристика музыкально-выразительных средств;<br>игровая имитация особенностей игры на органе (во время слушания);<br>звуковое исследование – исполнение (учителем) на синтезаторе знакомых музыкальных произведений тембром органа;<br>наблюдение за трансформацией музыкального образа;<br>вариативно: посещение концерта органной музыки;<br>рассматривание иллюстраций, изображений органа; проблемная ситуация – выдвижение гипотез о принципах работы этого музыкального инструмента;<br>просмотр познавательного фильма об органе;<br>литературное, художественное творчество на основе музыкальных впечатлений от восприятия органной музыки |
| 5.2                          | Искусство Русской православной церкви | 1 | Музыка в православном храме. Традиции                    | разучивание, исполнение вокальных произведений религиозной тематики, сравнение  |

|     |                       |   |  |   |
|-----|-----------------------|---|--|---|
|     |                       |   | исполнения, жанры (тропарь, стихира, величание и другое). Музыка и живопись, посвященные святым. Образы Христа, Богородицы   | церковных мелодий и народных песен, мелодий светской музыки; прослеживание исполняемых мелодий по нотной записи; анализ типа мелодического движения, особенностей ритма, темпа, динамики; сопоставление произведений музыки и живописи, посвящённых святым, Христу, Богородице; вариативно: посещение храма; поиск в Интернете информации о Крещении Руси, святых, об иконах                        |
| 5.3 | Религиозные праздники | 1 | Праздничная служба, вокальная (в том числе хоровая) музыка религиозного содержания (по выбору: на религиозных праздниках той конфессии, которая наиболее почитаема в данном регионе Российской Федерации. В рамках православной традиции возможно рассмотрение Традиционных праздников с точки зрения, как религиозной символики, так и фольклорных традиций (например: Рождество, Троица, Пасха).<br>Рекомендуется знакомство с фрагментами литургической музыки русских композиторов-классиков | слушание музыкальных фрагментов праздничных богослужений, определение характера музыки, её религиозного содержания; разучивание (с опорой на нотный текст), исполнение доступных вокальных произведений духовной музыки; вариативно: просмотр фильма, посвящённого религиозным праздникам; посещение концерта духовной музыки; исследовательские проекты, посвящённые музыке религиозных праздников |

|                 |  |   |  |  |
|-----------------|--|---|--|--|
|                 |  |   | (С.В. Рахманинов,<br>П.И. Чайковский и<br>других композиторов) |  |
| Итого по модулю |  | 3 |  |  |

| <b>Модуль № 6 «Музыка театра и кино»</b> |  |   |  |  |
|--|--|---|--|--|
| 6.1                                      | Музыкальная сказка на сцене, на экране | 2 | Характеры персонажей, отражённые в музыке. Тембр голоса. Соло. Хор, ансамбль                             | Видеопросмотр музыкальной сказки; обсуждение музыкально-выразительных средств, передающих повороты сюжета, характеры героев; игра-викторина «Угадай по голосу»; разучивание, исполнение отдельных номеров из детской оперы, музыкальной сказки; вариативно: постановка детской музыкальной сказки, спектакль для родителей; творческий проект «Озвучиваем мультфильм»  |
| 6.2                                      | Театр оперы и балета                   | 1 | Особенности музыкальных спектаклей. Балет. Опера. Солисты, хор, оркестр, дирижёр в музыкальном спектакле | Знакомство со знаменитыми музыкальными театрами; просмотр фрагментов музыкальных спектаклей с комментариями учителя; определение особенностей балетного и оперного спектакля; тесты или кроссворды на освоение специальных терминов; танцевальная импровизация под музыку фрагмента балета; разучивание и исполнение доступного фрагмента, обработки песни (хора из оперы); «игра в дирижёра» – двигательная импровизация во время слушания оркестрового фрагмента |

|     |  |   |  |  |
|-----|--|---|--|--|
| 6.3 | Балет.<br>Хореография – искусство танца          | 1 | Сольные номера и массовые сцены балетного спектакля. Фрагменты, отдельные номера из балетов отечественных композиторов (например, балеты П.И. Чайковского, С.С. Прокофьева, А.И. Хачатуряна, В.А. Гаврилина, Р.К. Щедрина)   | Просмотр и обсуждение видеозаписей – знакомство с несколькими яркими сольными номерами и сценами из балетов русских композиторов; музыкальная викторина на знание балетной музыки; вариативно: пропевание и исполнение ритмической партитуры – аккомпанемента к фрагменту балетной музыки; посещение балетного спектакля или просмотр фильма-балета  |
| 6.4 | Опера. Главные герои и номера оперного спектакля | 2 | Ария, хор, сцена, увертюра – оркестровое вступление. Отдельные номера из опер русских и зарубежных композиторов (по выбору учителя могут быть представлены фрагменты из опер Н.А. Римского-Корсакова («Садко», «Сказка о царе Салтане», «Снегурочка»), М.И. Глинки («Руслан и Людмила»), К.В. Глюка («Орфей и Эвридика»), Дж. Верди и других композиторов) | Слушание фрагментов опер; определение характера музыки сольной партии, роли и выразительных средств оркестрового сопровождения; знакомство с тембрами голосов оперных певцов; освоение терминологии; звучащие тесты и кроссворды на проверку знаний; разучивание, исполнение песни, хора из оперы; рисование героев, сцен из опер; вариативно: просмотр фильма-оперы; постановка детской оперы |
| 6.5 | Сюжет музыкального спектакля                     | 1 | Либретто. Развитие музыки в соответствии с сюжетом. Действия из сцены в опере и балете. Контрастные  | Знакомство с либретто, структурой музыкального спектакля; рисунок обложки для либретто опер и балетов; анализ выразительных  |

|  |  |  |                    |  |
|--|--|--|--------------------|--|
|  |  |  | образы, лейтмотивы | средств, создающих образы главных героев, противоборствующих сторон; наблюдение за музыкальным развитием, характеристика приёмов, использованных композитором; вокализация, пропевание музыкальных тем, пластическое интонирование оркестровых фрагментов; музыкальная викторина на знание музыки; звучащие и терминологические тесты; вариативно: создание любительского видеофильма на основе выбранного либретто; просмотр фильма-оперы или фильма-балета |
|--|--|--|--------------------|--|

|     |                  |   |  |  |
|-----|------------------|---|--|--|
| 6.6 | Оперетта, мюзикл | 1 | История возникновения особенности жанра. Отдельные номера из оперетт И. Штрауса, И. Кальмана и др. | Знакомство с жанрами оперетты, мюзикла; слушание фрагментов из оперетт, анализ характерных особенностей жанра; разучивание, исполнение отдельных номеров из популярных музыкальных спектаклей; сравнение разных постановок одного и того же мюзикла; вариативно: посещение музыкального театра: спектакль в жанре оперетты или мюзикла; постановка фрагментов, сцен из мюзикла – спектакль для родителей |
|-----|------------------|---|--|--|

|                 |  |   |  |  |
|-----------------|--|---|--|--|
| Итого по модулю |  | 8 |  |  |
|-----------------|--|---|--|--|

**Модуль № 7 «Современная музыкальная культура»**

|     |   |   |  |  |
|-----|---|---|--|--|
| 7.1 | Современные обработки классической музыки | 1 | Понятие обработки, творчество современных композиторов исполнителей, | Различение музыки классической и её современной обработки; слушание обработок классической музыки, |
|-----|---|---|--|--|

|  |  |  |   |  |
|--|--|--|---|--|
|  |  |  | обрабатывающих классическую музыку. Проблемная ситуация: зачем музыканты делают обработки классики? | сравнение их с оригиналом; обсуждение комплекса выразительных средств, наблюдение за изменением характера музыки; вокальное исполнение классических тем в сопровождении современного ритмизованного аккомпанемента |
|--|--|--|---|--|

|     |                                     |   |  |  |
|-----|-------------------------------------|---|--|--|
| 7.2 | Джаз                                | 1 | Особенности джаза: импровизационность, ритм. Музыкальные инструменты джаза, особые приёмы игры на них. Творчество джазовых музыкантов (по выбору учителя могут быть представлены примеры творчества всемирно известных джазовых) | Знакомство с творчеством джазовых музыкантов; узнавание, различение на слух джазовых композиций в отличие от других музыкальных стилей и направлений; определение на слух тембров музыкальных инструментов, исполняющих джазовую композицию; вариативно: разучивание, исполнение песен в джазовых ритмах; сочинение, импровизация ритмического аккомпанемента с джазовым ритмом, синкопами; составление плейлиста, коллекции записей джазовых музыкантов |
| 7.3 | Исполнители современной музыки      | 1 | Творчество одного или нескольких исполнителей современной музыки, популярных у молодёжи  | просмотр видеоклипов современных исполнителей; сравнение их композиций с другими направлениями и стилями (классикой, духовной, народной музыкой)   |
| 7.4 | Электронные музыкальные инструменты | 1 | Современные «двойники» классических  | Слушание музыкальных композиций в исполнении на электронных музыкальных инструментах; сравнение их звучания  |

|   |  |        |  |  |
|---|--|--------|--|--|
|   |  |        | музыкальных инструментов: синтезатор, электронная скрипка, гитара, барабаны. Виртуальные музыкальные инструменты в компьютерных программах | с акустическими инструментами, обсуждение результатов сравнения; подбор электронных тембров для создания музыки к фантастическому фильму; вариативно: просмотр фильма об электронных музыкальных инструментах; создание электронной композиции в компьютерных программах с готовыми семплами (например, Garage Band) |
| Итого по модулю                         |  | 4      |  |  |
| Количество часов по вариативным модулям |  | 1<br>7 |  |  |
| ОБЩЕЕ КОЛИЧЕСТВО ЧАСОВ ПО ПРОГРАММЕ     |  | 3<br>4 |  |  |

КЛАСС

| № п/п                                      | Наименование разделов и тем учебного предмета | Количество часов | Программное содержание  | Основные виды деятельности обучающихся   |
|--|---|------------------|---|--|
| <b>ИНВАРИАНТНАЯ ЧАСТЬ</b>                  |   |                  |   |  |
| <b>Модуль № 1 «Народная музыка России»</b> |   |                  |   |  |
| 1.1  | Край, в котором ты живёшь                     | 1                | Музыкальные традиции малой Родины. Песни, обряды, музыкальные инструменты   | Разучивание, исполнение образцов традиционного фольклора своей местности, песен, посвящённых своей малой родине, песен композиторов-земляков; диалог с учителем о музыкальных традициях своего родного края; вариативно: просмотр видеофильма о культуре родного края; посещение краеведческого музея, концерта этнографического спектакля                           |
| 1.2  | Русский фольклор                              | 1                | Русские народные песни (трудовые, хороводные). Детский фольклор (игровые, заклички, потешки, считалки, прибаутки) | Разучивание, исполнение русских народных песен разных жанров; участие в коллективной традиционной музыкальной игре; сочинение мелодий, вокальная импровизация на основе текстов игрового детского фольклора; вариативно: ритмическая импровизация, исполнение аккомпанемента на простых ударных (ложки) и духовых (свирель) инструментах к изученным народным песням |



|     |  |   |  |  |
|-----|--|---|--|--|
| 1.3 | Русские народные музыкальные инструменты | 1 | Народные музыкальные инструменты (балалайка, рожок, свирель, гусли, гармонь, ложки). Инструментальные наигрыши. Плясовые мелодии         | Знакомство с внешним видом, особенностями исполнения и звучания русских народных инструментов; определение на слух тембров инструментов; классификация на группы духовых, ударных, струнных; музыкальная викторина на знание тембров народных инструментов; двигательная игра – импровизация-подражание игре на музыкальных инструментах; слушание фортепианных пьес композиторов, исполнение песен, в которых присутствуют звукоизобразительные элементы, подражание голосам народных инструментов; вариативно: просмотр видеофильма о русских музыкальных инструментах; посещение музыкального или краеведческого музея; освоение простейших навыков игры на свирели, ложках |
| 1.4 | Жанры музыкального фольклора             | 1 | Фольклорные жанры, общие для всех народов: лирические, трудовые, колыбельные песни, танцы и пляски. Традиционные музыкальные инструменты | Различение на слух контрастных по характеру фольклорных жанров: колыбельная, трудовая, лирическая, плясовая; определение, характеристика типичных элементов музыкального языка (темп, ритм, мелодия, динамика), состава исполнителей; определение тембра музыкальных инструментов, отнесение к одной из групп (духовые, ударные, струнные); разучивание,   |

|     |                         |   |  |   |
|-----|-------------------------|---|--|---|
|     |                         |   |  | <p>исполнение песен разных жанров, относящихся к фольклору разных народов Российской Федерации; импровизации, сочинение к ним ритмических аккомпанементов (звучащими жестами, на ударных инструментах); вариативно: исполнение на клавишных или духовых инструментах (свирель) мелодий народных песен, прослеживание мелодии по нотной записи</p>   |
| 1.5 | Фольклор народов России | 1 | <p>Музыкальные традиции, особенности народной музыки республик Российской Федерации (по выбору учителя может быть представлена культура 2–3 регионов Российской Федерации. Особое внимание следует уделить как наиболее распространённым чертам, так и уникальным самобытным явлениям, например: тувинское горловое пение, кавказская лезгинка, якутский варган, пентатонные лады в музыке республик Поволжья, Сибири). Жанры, интонации, музыкальные инструменты,</p> | <p>Знакомство с особенностями музыкального фольклора различных народностей Российской Федерации; определение характерных черт, характеристика типичных элементов музыкального языка (ритм, лад, интонации); разучивание песен, танцев, импровизация ритмических аккомпанементов на ударных инструментах; вариативно: исполнение на доступных клавишных или духовых инструментах (свирель) мелодий народных песен, прослеживание мелодии по нотной записи; творческие, исследовательские проекты, школьные фестивали, посвящённые музыкальному творчеству народов России</p> |

|                 |   |   |  |  |
|-----------------|---|---|--|--|
|                 |   |   | музыканты-исполнители  |  |
| 1.6             | Фольклор в творчестве профессиональных музыкантов | 1 | Собиратели фольклора. Народные мелодии в обработке композиторов. Народные жанры, интонации как основа для композиторского творчества | Диалог с учителем о значении фольклористики; чтение учебных, популярных текстов о собирателях фольклора; слушание музыки, созданной композиторами на основе народных жанров и интонаций; определение приёмов обработки, развития народных мелодий; разучивание, исполнение народных песен композиторской обработке; сравнение звучания одних и тех же мелодий в народном и композиторском варианте; обсуждение аргументированных оценочных суждений на основе сравнения; вариативно: аналогии с изобразительным искусством – сравнение фотографий подлинных образцов народных промыслов (гжель, хохлома, городецкая роспись) с творчеством современных художников, модельеров, дизайнеров, работающих в соответствующих техниках росписи |
| Итого по модулю |   | 6 |  |  |

|   |  |   |  |   |
|---|--|---|--|---|
| <b>Модуль № 2 «Классическая музыка»</b> |  |   |  |   |
| 2.1                                     | Композитор –<br>исполнитель –<br>слушатель | 1 | Композитор. Исполнитель. Особенности их деятельности, творчества. Умение | Просмотр видеозаписи концерта; слушание музыки, рассматривание иллюстраций; диалог с учителем по теме |

|     |  |   |  |  |
|-----|--|---|--|--|
|     |  |   | слушать музыку.<br>Концерт,<br>концертный зал.<br>Правила поведения в<br>концертном зале   | занятия; «Я – исполнитель» (игра – имитация исполнительских движений); игра «Я – композитор» (сочинение небольших попевок, мелодических фраз); освоение правил поведения на концерте; вариативно: «Как на концерте» – выступление учителя или одноклассника, обучающегося в музыкальной школе, с исполнением короткого музыкального произведения; посещение концерта классической музыки   |
| 2.2 | Композиторы – детям                    | 1 | Детская музыка П.И. Чайковского, С.С. Прокофьева, Д.Б. Кабалевского и других композиторов.<br>Понятие жанра.<br>Песня, танец, марш | Слушание музыки, определение основного характера, музыкально-выразительных средств, использованных композитором; подбор эпитетов, иллюстраций к музыке; определение жанра; музыкальная викторина; вариативно: вокализация, исполнение мелодий инструментальных пьес со словами; разучивание, исполнение песен; сочинение ритмических аккомпанементов (с помощью звучащих жестов или ударных и шумовых инструментов) к пьесам маршевого и танцевального характера |
| 2.3 | Музыкальные инструменты.<br>Фортепиано | 1 | Рояль и пианино.<br>История изобретения фортепиано, «секрет» названия инструмента (форте + пиано).<br>«Предки» и «наследники       | Знакомство с многообразием красок фортепиано; слушание фортепианных пьес в исполнении известных пианистов; «Я – пианист» – игра-имитация исполнительских движений во время   |

|  |  |  |                                     |  |
|--|--|--|-------------------------------------|--|
|  |  |  | » фортепиано (клавесин, синтезатор) | звучания музыки; слушание детских пьес на фортепиано в исполнении учителя; демонстрация возможностей инструмента (исполнение одной и той же пьесы тихо и громко, в разных регистрах, разными штрихами); вариативно: посещение концерта фортепианной музыки; разбираем инструмент – наглядная демонстрация внутреннего устройства акустического пианино; «Паспорт инструмента» – исследовательская работа, предполагающая подсчет параметров (высота, ширина, количество клавиш, педалей) |
|--|--|--|-------------------------------------|--|

|     |                  |   |  |  |
|-----|------------------|---|--|--|
| 2.4 | Вокальная музыка | 1 | Человеческий голос – самый совершенный инструмент. Бережное отношение к своему голосу. Известные певцы. Жанры вокальной музыки: песни, вокализы, романсы, арии из опер. Кантата., песня, романс, вокализ, кант | Определение на слух типов человеческих голосов (детские, мужские, женские), тембров голосов профессиональных вокалистов; знакомство с жанрами вокальной музыки; слушание вокальных произведений композиторов-классиков; освоение комплекса дыхательных, артикуляционных упражнений; вокальные упражнения на развитие гибкости голоса, расширения его диапазона; проблемная ситуация: что значит красивое пение; музыкальная викторина на знание вокальных музыкальных произведений и их авторов; разучивание, исполнение вокальных |
|-----|------------------|---|--|--|

|  |  |  |  |  |
|--|--|--|--|--|
|  |  |  |  | произведений композиторов-классиков; вариативно: посещение концерта вокальной музыки; школьный конкурс юных вокалистов |
|--|--|--|--|--|

|     |                              |   |   |   |
|-----|------------------------------|---|---|---|
| 2.5 | Инструментальная музыка      | 1 | Жанры камерной инструментальной музыки: этюд, пьеса. Альбом. Цикл. Сюита. Соната. Квартет | Знакомство с жанрами камерной инструментальной музыки; слушание произведений композиторов-классиков; определение комплекса выразительных средств; описание своего впечатления от восприятия; музыкальная викторина; вариативно: посещение концерта инструментальной музыки; составление словаря музыкальных жанров  |
| 2.6 | Русские композиторы-классики | 1 | Творчество выдающихся отечественных композиторов  | Знакомство с творчеством выдающихся композиторов, отдельными фактами из их биографии; слушание музыки; фрагменты вокальных, инструментальных, симфонических сочинений; круг характерных образов (картины природы, народной жизни, истории); характеристика музыкальных образов, музыкально-выразительных средств; наблюдение за развитием музыки; определение жанра, формы; чтение учебных текстов и художественной литературы биографического характера; вокализация тем инструментальных сочинений; разучивание, исполнение доступных вокальных сочинений; вариативно: посещение концерта; просмотр |

|                 |                                  |   |  |  |
|-----------------|----------------------------------|---|--|--|
|                 |                                  |   |  | биографического фильма   |
| 2.7             | Европейские композиторы-классики | 1 | Творчество выдающихся зарубежных композиторов  | Знакомство с творчеством выдающихся композиторов, отдельными фактами из их биографии; слушание музыки; фрагменты вокальных, инструментальных, симфонических сочинений; круг характерных образов (картины природы, народной жизни, истории); характеристика музыкальных образов, музыкально-выразительных средств; наблюдение за развитием музыки; определение жанра, формы; чтение учебных текстов и художественной литературы биографического характера; вокализация тем инструментальных сочинений; разучивание, исполнение доступных вокальных сочинений; вариативно: посещение концерта; просмотр биографического фильма |
| 2.8             | Мастерство исполнителя           | 1 | Творчество выдающихся исполнителей-певцов, инструменталистов, дирижёров. Консерватория, филармония, Конкурс имени П.И. Чайковского | Знакомство с творчеством выдающихся исполнителей классической музыки; изучение программ, афиш консерватории, филармонии; сравнение нескольких интерпретаций одного и того же произведения в исполнении разных музыкантов; беседа на тему «Композитор – исполнитель – слушатель»; вариативно: посещение концерта классической музыки; создание коллекции записей любимого исполнителя   |
| Итого по модулю |                                  | 8 |  |  |

| Модуль № 3 «Музыка в жизни человека» |                       |   |  |   |
|--------------------------------------|-----------------------|---|--|---|
| 3.1                                  | Музыкальные пейзажи   | 1 | Образы природы в музыке. Настроение музыкальных пейзажей. Чувства человека, любящего природой. Музыка – выражение глубоких чувств, тонких оттенков настроения, которые трудно передать словами | Слушание произведений программной музыки, посвящённой образам природы; подбор эпитетов для описания настроения, характера музыки; сопоставление музыки с произведениями изобразительного искусства; двигательная импровизация, пластическое интонирование; разучивание, одухотворенное исполнение песен природе, её красоте; вариативно: рисование «услышанных» пейзажей и (или) абстрактная живопись – передача настроения цветом, точками, линиями; игра-импровизация «Угадай моё настроение» |
| 3.2                                  | Танцы, игры и веселье | 1 | Музыка – игра звуками. Танец – искусство и радость движения. Примеры популярных танцев   | Слушание, исполнение музыки скерцозного характера; разучивание, исполнение танцевальных движений; танец-игра; рефлексия собственного эмоционального состояния после участия в танцевальных композициях и импровизациях; проблемная ситуация: зачем люди танцуют; ритмическая импровизация в стиле определённого танцевального жанра   |



|  |                                 |    |   |  |
|--|---------------------------------|----|---|--|
| 3.3                                      | Музыка на войне, музыка о войне | 1  | Военная тема в музыкальном искусстве. Военные песни, марши, интонации, ритмы, тембры (призывная кварта, пунктирный ритм, тембры малого барабана, трубы). Песни Великой Отечественной войны – песни Великой Победы | Чтение учебных и художественных текстов, посвящённых песням Великой Отечественной войны; слушание, исполнение песен Великой Отечественной войны, знакомство с историей их сочинения и исполнения; обсуждение в классе, ответы на вопросы: какие чувства вызывают песни Великой Победы, почему? Как музыка, песни помогли российскому народу одержать победу в Великой Отечественной войне? |
| Итого по модулю                          |                                 | 3  |   |  |
| Количество часов по инвариантным модулям |                                 | 17 |   |  |

#### ВАРИАТИВНАЯ ЧАСТЬ

##### Модуль № 4 «Музыка народов мира»

|                 |                |   |   |  |
|-----------------|----------------|---|---|--|
| 4.1             | Диалог культур | 4 | Образы, интонации фольклора других народов и стран в музыке отечественных и зарубежных композиторов (в том числе образы других культур в музыке русских композиторов и русские музыкальные цитаты в творчестве зарубежных композиторов) | Знакомство с творчеством композиторов; сравнение их сочинений с народной музыкой; определение формы, принципа развития фольклорного музыкального материала; вокализация наиболее ярких тем инструментальных сочинений; разучивание, исполнение доступных вокальных сочинений; вариативно: исполнение на клавишных или духовых инструментах композиторских мелодий, прослеживание их по нотной записи; творческие, исследовательские проекты, посвящённые выдающимся композиторам |
| Итого по модулю |                | 4 |   |  |

##### Модуль № 5 «Духовная музыка»

|                 |                       |   |   |   |
|-----------------|-----------------------|---|---|---|
| 5.1             | Религиозные праздники | 2 | <p>Праздничная служба, вокальная (в том числе хоровая) музыка религиозного содержания (по выбору: на религиозных праздниках той конфессии, которая наиболее почитаема в данном регионе Российской Федерации. В рамках православной традиции возможно рассмотрение традиционных праздников с точки зрения, как религиозной символики, так и фольклорных традиций (например: Рождество,). Рекомендуется знакомство с фрагментами литургической музыки русских композиторов-классиков (С.В. Рахманинова, П.И. Чайковского и других композиторов)</p> | <p>Слушание музыкальных фрагментов праздничных богослужений, определение характера музыки, её религиозного содержания; разучивание (с опорой на нотный текст), исполнение доступных вокальных произведений духовной музыки;</p> <p>вариативно: просмотр фильма, посвящённого религиозным праздникам; посещение концерта духовной музыки; исследовательские проекты, посвящённые музыке религиозных праздников</p> |
| Итого по модулю |                       | 2 |   |   |

| Модуль № 6 «Музыка театра и кино» |  |   |  |   |
|-----------------------------------|--|---|--|---|
| 6.1                               | Патриотическая и народная тема в театре и кино | 2 | История создания, значение музыкально-сценических и экранных произведений, посвящённых нашему народу, его истории, теме служения Отечеству. Фрагменты, отдельные номера из опер, балетов, музыки к фильмам (например, опера «Иван Сусанин» М.И. Глинки, опера «Война и мир», музыка к кинофильму «Александр Невский» С.С. Прокофьева, оперы «Борис Годунов» и другие произведения) | Чтение учебных и популярных текстов об истории создания патриотических опер, фильмов, о творческих поисках композиторов, создававших к ним музыку; диалог с учителем; просмотр фрагментов крупных сценических произведений, фильмов; обсуждение характера героев и событий; проблемная ситуация: зачем нужна серьёзная музыка; разучивание, исполнение песен о Родине, нашей стране, исторических событиях и подвигах героев; вариативно: посещение театра (кинотеатра) – просмотр спектакля (фильма) патриотического содержания; участие в концерте, фестивале патриотической тематики |
| 6.2                               | Сюжет музыкального спектакля                   | 2 | Профессии музыкального театра: дирижёр, режиссёр, оперные певцы, балерины и танцовщики, художники и другие   | Диалог с учителем по поводу Синкретичного характера музыкального спектакля; знакомство с миром театральных профессий, творчеством театральных режиссёров, художников; просмотр фрагментов одного и того же спектакля в разных постановках; обсуждение различий в оформлении, режиссуре; создание эскизов костюмов и декораций к одному из изученных музыкальных спектаклей; вариативно: виртуальный квест по музыкальному театру  |

|  |                                    |   |   |   |
|--|------------------------------------|---|---|---|
| 6.3  | Кто создаёт музыкальный спектакль? | 1 | Профессии музыкального театра: дирижёр, режиссёр, оперные певцы, балерины и танцовщики, художники и другие  | Диалог с учителем по поводу синкретичного характера музыкального спектакля; знакомство с миром театральных профессий, творчеством театральных режиссёров, художников; просмотр фрагментов одного итого же спектакля в разных постановках; обсуждение различий в оформлении, режиссуре; создание эскизов костюмов и декораций к одному из изученных музыкальных спектаклей; вариативно: виртуальный квест по музыкальному театру |
| Итого по модулю                                      |                                    | 5 |   |   |
| <b>Модуль № 7 «Современная музыкальная культура»</b> |                                    |   |   |   |
| 7.1  | Исполнители современной музыки     | 2 | Творчество одного или нескольких исполнителей современной музыки, популярных у молодёжи   | Просмотр видеоклипов современных исполнителей; сравнение их композиций с другими направлениями и стилями (классикой, духовной, народной музыкой); вариативно: составление плейлиста, коллекции записей современной музыки для друзей-других обучающихся (для проведения совместного досуга); съёмка собственного видеоклипа на музыку одной из современных популярных композиций  |
| 7.2  | Джаз                               | 1 | Особенности джаза: импровизационность, ритм. Музыкальные инструменты джаза, особые приёмы игры на них. Творчество джазовых музыкантов (по выбору учителя) | Знакомство с творчеством джазовых музыкантов; узнавание, различение на слух джазовых композиций в отличие от других музыкальных стилей и направлений; определение на слух   |

|                 |                                     |   |  |  |
|-----------------|-------------------------------------|---|--|--|
|                 |                                     |   | могут быть представлены примеры творчества всемирно известных джазовых)  | тембров музыкальных инструментов, исполняющих джазовую композицию; вариативно: разучивание, исполнение песен в джазовых ритмах; сочинение, импровизация ритмического аккомпанемента с джазовым ритмом, синкопами; составление плейлиста записей джазовых музыкантов  |
| 7.3             | Электронные музыкальные инструменты | 1 | Современные «двойники» классических музыкальных инструментов: синтезатор, электронная скрипка, гитара, барабаны. Виртуальные музыкальные инструменты в компьютерных программах | слушание музыкальных композиций в исполнении на электронных музыкальных инструментах; сравнение их звучания с акустическими инструментами, обсуждение результатов сравнения; подбор электронных тембров для создания музыки к фантастическому фильму; вариативно: просмотр фильма об электронных музыкальных инструментах; создание электронной композиции в компьютерных программах с готовыми семплами (например, Garage Band) |
| Итого по модулю |                                     | 4 |  |  |

| Модуль № 8 «Музыкальная грамота»        |           |    |  |
|---|-----------|----|--|
| 8.1                                     | Интонация | 1  | <p>Выразительные и изобразительные интонации</p> <p>определение на слух, прослеживание по нотной записи кратких интонаций изобразительного (ку-ку, тик-так и другие) и выразительного (просьба, призыв и другие) характера; разучивание, исполнение попевок, вокальных упражнений, песен, вокальные и инструментальные импровизации на основе данных интонаций; слушание фрагментов музыкальных произведений, включающих примеры изобразительных интонаций</p>   |
| 8.2                                     | Ритм      | 1  | <p>Звуки длинные и короткие (восьмые и четвертные длительности), такт, тактовая черта</p> <p>определение на слух, прослеживание по нотной записи ритмических рисунков, состоящих из различных длительностей и пауз; исполнение, импровизация с помощью звучащих жестов (хлопки, шлепки, притопы) и (или) ударных инструментов простых ритмов; игра «Ритмическое эхо», прохлопывание ритма по ритмическим карточкам, проговаривание с использованием ритмослогов; разучивание, исполнение на ударных инструментах ритмической партитуры; слушание музыкальных произведений с ярко выраженным ритмическим рисунком, воспроизведение ритма по памяти (хлопками)</p> |
| Итого по модулю                         |           | 2  |  |
| Количество часов по вариативным модулям |           | 17 |  |
| Общее количество Часов по программе     |           | 34 |  |

КЛАСС

| № п/п                                      | Наименование разделов и тем учебного предмета | Количество часов | Программное содержание  | Основные виды деятельности обучающихся  |
|--|---|------------------|---|---|
| <b>ИНВАРИАНТНАЯ ЧАСТЬ</b>                  |   |                  |   |   |
| <b>Модуль № 1 «Народная музыка России»</b> |   |                  |   |   |
| 1.1  | Край, в котором ты живёшь                     | 1                | Музыкальные традиции малой Родины. Песни, обряды, музыкальные инструменты                             | Разучивание, исполнение образцов традиционного фольклора своей местности, песен, посвящённых своей малой родине, песен композиторов-земляков; диалог с учителем о музыкальных традициях своего родного края; вариативно: просмотр видеофильма о культуре родного края; посещение краеведческого музея; посещение этнографического спектакля, концерта |
| 1.2  | Первые артисты, народный театр                | 1                | Скоморохи. Ярмарочный балаган. Вертеп   | Виды деятельности обучающихся: чтение учебных, справочных текстов по теме; диалог с учителем; разучивание, исполнение скоморошин; вариативно: просмотр фильма (мультфильма), фрагмента музыкального спектакля; творческий проект – театрализованная постановка  |
| 1.3  | Русские народные музыкальные инструменты      | 1                | Народные музыкальные инструменты (балалайка, рожок, свирель, гусли, гармонь, ложки). Инструментальные | Знакомство с внешним видом, особенностями исполнения и звучания русских народных инструментов; определение на слух  |

|     |                              |   |  |  |
|-----|------------------------------|---|--|--|
|     |                              |   | <p>наигрыши. Плясовые мелодии</p>  | <p>тембров инструментов; классификация на группы духовых, ударных, струнных; музыкальная викторина на знание тембров народных инструментов; двигательная игра – импровизация-подражание игре на музыкальных инструментах; слушание фортепианных пьес композиторов, исполнение песен, в которых присутствуют звукоизобразительные элементы, подражание голосам народных инструментов; вариативно: просмотр видеофильма о русских музыкальных инструментах; посещение музыкального или краеведческого музея; освоение простейших навыков игры на свирели, ложках</p> |
| 1.4 | Жанры музыкального фольклора | 1 | <p>Музыкальные традиции, особенности народной музыки республик Российской Федерации (по выбору учителя может быть представлена культура 2–3 регионов Российской Федерации. Особое внимание следует уделить как наиболее распространённым чертам, так и уникальным самобытным явлениям, например: тувинское горловое пение, кавказская лезгинка, якутский варган,</p> | <p>Знакомство с особенностями музыкального фольклора различных народностей Российской Федерации; определение характерных черт, характеристика типичных элементов музыкального языка (ритм, лад, интонации); разучивание песен, танцев, импровизация ритмических аккомпанементов на ударных инструментах; вариативно: исполнение на доступных клавишных или духовых инструментах (свирель)</p>  |



|     |                         |   |   |  |
|-----|-------------------------|---|---|--|
|     |                         |   | пентатонные лады в музыке республик Поволжья, Сибири). Жанры, интонации, музыкальные инструменты, музыканты-исполнители   | мелодий народных песен, прослеживание мелодии по нотной записи; творческие, исследовательские проекты, школьные фестивали, посвящённые музыкальному творчеству народов России  |
| 1.5 | Фольклор народов России | 1 | Музыкальные традиции, особенности народной музыки республик Российской Федерации (по выбору учителя может быть представлена культура 2–3 регионов Российской Федерации. Особое внимание следует уделить как наиболее распространённым чертам, так и уникальным самобытным явлениям, например: тувинское горловое пение, кавказская лезгинка, якутский варган, пентатонные лады в музыке республик Поволжья, Сибири). Жанры, интонации, музыкальные инструменты, музыканты-исполнители | Знакомство с особенностями музыкального фольклора различных народностей Российской Федерации; определение характерных черт, характеристика типичных элементов музыкального языка (ритм, лад, интонации); разучивание песен, танцев, импровизация ритмических аккомпанементов на ударных инструментах; вариативно: исполнение на доступных клавишных или духовых инструментах (свирель) мелодий народных песен, прослеживание мелодии по нотной записи; творческие, исследовательские проекты, школьные фестивали, посвящённые музыкальному творчеству народов России |

|                 |   |   |  |  |
|-----------------|---|---|--|--|
| 1.6             | Фольклор в творчестве профессиональных музыкантов | 2 | Собиратели фольклора. Народные мелодии в обработке композиторов. Народные жанры, интонации как основа для композиторского творчества | Диалог с учителем о значении фольклористики; чтение учебных, популярных текстов о собирателях фольклора; слушание музыки, созданной композиторами на основе народных жанров и интонаций; определение приёмов обработки, развития народных мелодий; разучивание, исполнение народных песен в композиторской обработке; сравнение звучания одних и тех же мелодий в народном и композиторском варианте; обсуждение аргументированных оценочных суждений на основе сравнения; вариативно: аналогии с изобразительным искусством – сравнение фотографий подлинных образцов народных промыслов (гжель, хохлома, городецкая роспись) с творчеством современных художников, модельеров, дизайнеров, работающих в соответствующих техниках росписи |
| Итого по модулю |   | 7 |  |  |

| Модуль № 2 «Классическая музыка» |                     |   |   |  |
|----------------------------------|---------------------|---|---|--|
| 2.1                              | Композиторы – детям | 1 | Детская музыка П.И. Чайковского, С.С. Прокофьева, Д.Б. Кабалевского и других композиторов. Понятие жанра. Песня, танец, марш        | Слушание музыки, определение основного характера, музыкально-выразительных средств, использованных композитором; подбор эпитетов, иллюстраций к музыке; определение жанра; музыкальная викторина; вариативно: вокализация, исполнение мелодий инструментальных пьес со словами; разучивание, исполнение песен; сочинение ритмических аккомпанементов (с помощью звучащих жестов или ударных и шумовых инструментов) к песням маршевого и танцевального характера |
| 2.2                              | Оркестр             | 1 | Оркестр – большой коллектив музыкантов. Дирижёр, партитура, репетиция. Жанр концерта – музыкальное соревнование солиста с оркестром | Слушание музыки в исполнении оркестра; просмотр видеозаписи; диалог с учителем о роли дирижёра, «Я – дирижёр» – игра-имитация дирижёрских жестов во время звучания музыки; разучивание и исполнение песен соответствующей тематики; вариативно: знакомство с принципом расположения партий в партитуре; работа по группам – сочинение своего варианта ритмической партитуры  |

|     |                         |   |  |   |
|-----|-------------------------|---|--|---|
| 2.3 | Вокальная музыка        | 1 | <p>Человеческий голос – самый совершенный инструмент.<br/> Бережное отношение к своему голосу.<br/> Известные певцы.<br/> Жанры вокальной музыки: песни, вокализы, романсы, арии из опер.<br/> Кантата. Песня, романс, вокализ, кант</p> | <p>Определение на слух типов человеческих голосов (детские, мужские, женские), тембров голосов профессиональных вокалистов;<br/> знакомство с жанрами вокальной музыки;<br/> слушание вокальных произведений композиторов-классиков;<br/> освоение комплекса дыхательных, артикуляционных упражнений; вокальные упражнения на развитие гибкости голоса, расширения его диапазона;<br/> проблемная ситуация: что значит красивое пение;<br/> музыкальная викторина на знание вокальных музыкальных произведений и их авторов;<br/> разучивание, исполнение вокальных произведений композиторов-классиков;<br/> вариативно: посещение концерта вокальной музыки; школьный конкурс юных вокалистов</p> |
| 2.4 | Инструментальная музыка | 1 | <p>Жанры камерной инструментальной музыки: этюд, пьеса. Альбом. Цикл. Сюита. Соната. Квартет</p>   | <p>Знакомство с жанрами камерной инструментальной музыки;<br/> слушание произведений композиторов-классиков;<br/> определение комплекса выразительных средств;<br/> описание своего впечатления от восприятия;<br/> музыкальная викторина;<br/> вариативно: посещение концерта инструментальной музыки;<br/> составление словаря музыкальных жанров</p>   |

|     |                              |   |   |   |
|-----|------------------------------|---|---|---|
| 2.5 | Программная музыка           | 1 | Программное название, известный сюжет, литературный эпиграф                         | Слушание произведений программной музыки; обсуждение музыкального образа, музыкальных средств, использованных композитором; вариативно: рисование образов программной музыки; сочинение небольших миниатюр (вокальные или инструментальные импровизации) по заданной программе  |
| 2.6 | Симфоническая музыка         | 1 | Симфонический оркестр. Тембры, группы инструментов. Симфония, симфоническая картина | Знакомство с составом симфонического оркестра, группами инструментов; определение на слух тембров инструментов симфонического оркестра; слушание фрагментов симфонической музыки; «дирижирование» оркестром; музыкальная викторина; вариативно: посещение концерта симфонической музыки; просмотр фильма об устройстве оркестра |
| 2.7 | Русские композиторы-классики | 1 | Творчество выдающихся отечественных композиторов                                    | Знакомство с творчеством выдающихся композиторов, отдельными фактами из их биографии; слушание музыки: фрагменты вокальных, инструментальных, симфонических сочинений; круг характерных образов (картины природы, народной жизни, истории); характеристика музыкальных образов, музыкально-выразительных средств;               |

|  |  |  |  |  |
|--|--|--|--|--|
|  |  |  |  | наблюдение за развитием музыки; определение жанра, формы; чтение учебных текстов и художественной литературы биографического характера; вокализация тем инструментальных сочинений; разучивание, исполнение доступных вокальных сочинений; вариативно: посещение концерта; просмотр биографического фильма |
|--|--|--|--|--|

|     |                                  |   |   |   |
|-----|----------------------------------|---|---|---|
| 2.8 | Европейские композиторы-классики | 1 | Творчество выдающихся зарубежных композиторов | Знакомство с творчеством выдающихся композиторов, отдельными фактами из их биографии; слушание музыки: фрагменты вокальных, инструментальных, симфонических сочинений; круг характерных образов (картины природы, народной жизни, истории); характеристика музыкальных образов, музыкально-выразительных средств; наблюдение за развитием музыки; определение жанра, формы; чтение учебных текстов и художественной литературы биографического характера; вокализация тем инструментальных сочинений; разучивание, исполнение доступных вокальных |
|-----|----------------------------------|---|---|---|

|   |                        |    |   |  |
|---|------------------------|----|---|--|
|   |                        |    |   | сочинений; вариативно:<br>посещение концерта;<br>просмотр<br>биографического фильма  |
| 2.9   | Мастерство исполнителя | 1  | Творчество выдающихся исполнителей-певцов, инструменталистов, дирижёров.<br>Консерватория, филармония, Конкурс имени П.И. Чайковского | Знакомство с творчеством выдающихся исполнителей классической музыки; изучение программ, афиш консерватории, филармонии; сравнение нескольких интерпретаций одного и того же произведения в исполнении разных музыкантов; беседа на тему «Композитор – исполнитель – слушатель»; вариативно: посещение концерта классической музыки; создание коллекции записей любимого исполнителя |
| Итого по модулю                             |                        | 9  |   |  |
| <b>Модуль № 3 «Музыка в жизни человека»</b> |                        |    |   |  |
| 3.1   | Искусство времени      | 1  | Музыка – временное искусство. Погружение в поток музыкального звучания. Музыкальные образы движения, изменения и развития             | Слушание, исполнение музыкальных произведений, передающих образ непрерывного движения; наблюдение за своими телесными реакциями (дыхание, пульс, мышечный тонус) при восприятии музыки; проблемная ситуация: как музыка воздействует на человека; вариативно: программная ритмическая или инструментальная импровизация «Поезд», «Космический корабль»                               |
| Итого по модулю                             |                        | 1  |   |  |
| Количество часов по инвариантным модулям    |                        | 17 |   |  |

**ВАРИАТИВНАЯ ЧАСТЬ****Модуль №4 «Музыка народов мира»**

|     |                                 |   |  |   |
|-----|---------------------------------|---|--|---|
| 4.1 | Музыка стран ближнего зарубежья | 2 | Фольклор и музыкальные традиции стран ближнего зарубежья (песни, танцы, обычаи, музыкальные инструменты). Музыкальные традиции и праздники, народные инструменты и жанры. Славянские музыкальные традиции. Кавказские мелодии и ритмы. Композиторы и музыканты-исполнители стран ближнего зарубежья. Близость музыкальной культуры этих стран с российскими республиками | Знакомство с особенностями музыкального фольклора народов других стран; определение характерных черт, типичных элементов музыкального языка (ритм, лад, интонации); знакомство с внешним видом, особенностями исполнения и звучания народных инструментов; определение на слух тембров инструментов; классификация на группы духовых, ударных, струнных; музыкальная викторина на знание тембров народных инструментов; двигательная игра – импровизация-подражание игре на музыкальных инструментах; сравнение интонаций, жанров, ладов, инструментов других народов с фольклорными элементами народов России; разучивание и исполнение песен, танцев, сочинение, импровизация ритмических аккомпанементов к ним (с помощью звучащих жестов или на ударных инструментах); вариативно: исполнение на клавишных или духовых инструментах народных мелодий, прослеживание их по нотной записи; творческие, исследовательские проекты, школьные фестивали, посвящённые музыкальной культуре народов мира |
|-----|---------------------------------|---|--|---|



|                 |                                 |   |   |  |
|-----------------|---------------------------------|---|---|--|
| 4.2             | Музыка стран дальнего зарубежья | 2 | <p>Музыка народов Европы. Танцевальный и песенный фольклор европейских народов. Канон. Странствующие музыканты. Карнавал. Музыка Испании и Латинской Америки. Фламенко. Искусство игры на гитаре, кастаньеты, латиноамериканские ударные инструменты. Танцевальные жанры (по выбору учителя могут быть представлены болеро, фанданго, хота, танго, самба, румба, ча-ча-ча, сальса, босса-нова и другие).</p> <p>Смещение традиций и культур в музыке Северной Америки. Музыка Японии и Китая. Древние истоки музыкальной культуры стран Юго-Восточной Азии. Императорские церемонии, музыкальные инструменты. Пентатоника. Музыка Средней Азии. Музыкальные традиции и праздники, народные инструменты и современные исполнители Казахстана, Киргизии, и других стран региона</p> | <p>Знакомство с особенностями музыкального фольклора народов других стран; определение характерных черт, типичных элементов музыкального языка (ритм, лад, интонации); знакомство с внешним видом, особенностями исполнения и звучания народных инструментов; определение на слух тембров инструментов; классификация на группы духовых, ударных, струнных; музыкальная викторина на знание тембров народных инструментов; двигательная игра – импровизация-подражание игре на музыкальных инструментах; сравнение интонаций, жанров, ладов, инструментов других народов с фольклорными элементами народов России; разучивание и исполнение песен, танцев, сочинение, импровизация ритмических аккомпанементов к ним (с помощью звучащих жестов или на ударных инструментах); вариативно: исполнение на клавишных или духовых инструментах народных мелодий, прослеживание их по нотной записи; творческие, исследовательские проекты, школьные фестивали, посвященные музыкальной культуре народов мира</p> |
| Итого по модулю | 4                               |   |   |  |

| Модуль № 5 «Духовная музыка» |                       |   |  |   |
|------------------------------|-----------------------|---|--|---|
| 5.1                          | Религиозные праздники | 1 | <p>Праздничная служба, вокальная (в том числе хоровая) музыка религиозного содержания (по выбору: на религиозных праздниках той конфессии, которая наиболее почитаема в данном регионе Российской Федерации. В рамках православной традиции возможно рассмотрение традиционных праздников с точки зрения, как религиозной символики, так и фольклорных традиций (например: Рождество, Троица, Пасха).</p> <p>Рекомендуется знакомство с фрагментами литургической музыки русских композиторов-классиков (С.В. Рахманинов, П.И. Чайковский и других композиторов)</p> | <p>Слушание музыкальных фрагментов праздничных богослужений, определение характера музыки, её религиозного содержания; разучивание (с опорой на нотный текст), исполнение доступных вокальных произведений духовной музыки;</p> <p>вариативно: просмотр фильма, посвящённого религиозным праздникам; посещение концерта духовной музыки; исследовательские проекты, посвящённые музыке религиозных праздников</p> |
| Итого по модулю              |                       | 1 |  |   |

| Модуль № 6 «Музыка театра и кино» |  |   |  |  |
|-----------------------------------|--|---|--|--|
| 6.1                               | Музыкальная сказка на сцене, на экране | 1 | Характеры персонажей, отражённые в музыке. Тембр голоса. Соло. Хор, ансамбль                             | Видеопросмотр музыкальной сказки; обсуждение музыкально-выразительных средств, передающих повороты сюжета, характеры героев; игра-викторина «Угадай по голосу»; разучивание, исполнение отдельных номеров из детской оперы, музыкальной сказки; вариативно: постановка детской музыкальной сказки, спектакль для родителей; творческий проект «Озвучиваем мультфильм»  |
| 6.2                               | Театр оперы и балета                   | 1 | Особенности музыкальных спектаклей. Балет. Опера. Солисты, хор, оркестр, дирижёр в музыкальном спектакле | Знакомство со знаменитыми музыкальными театрами; просмотр фрагментов музыкальных спектаклей с комментариями учителя; определение особенностей балетного и оперного спектакля; тесты или кроссворды на освоение специальных терминов; танцевальная импровизация под музыку фрагмента балета; разучивание и исполнение доступного фрагмента, обработки песни (хора из оперы); «игра в дирижёра» – двигательная импровизация во время |

|  |  |  |  |  |
|--|--|--|--|--|
|  |  |  |  | слушания оркестрового фрагмента музыкального спектакля; вариативно: посещение спектакля или экскурсия в местный музыкальный театр; виртуальная экскурсия по Большому театру; рисование по мотивам музыкального спектакля, создание афиши |
|--|--|--|--|--|

|     |  |   |  |   |
|-----|--|---|--|---|
| 6.3 | Балет.<br>Хореография – искусство танца        | 2 | Сольные номера и массовые сцены балетного спектакля. Фрагменты, отдельные номера из балетов отечественных композиторов (например, балеты П.И. Чайковского, С.С. Прокофьева, А.И. Хачатуряна, В.А. Гаврилина, Р.К. Щедрина)                             | Просмотр и обсуждение видеозаписей – знакомство с несколькими яркими сольными номерами и сценами из балетов русских композиторов; музыкальная викторина на знание балетной музыки; вариативно: пропевание и исполнение ритмической партитуры – аккомпанемента к фрагменту балетной музыки; посещение балетного спектакля или просмотр фильма-балета |
| 6.4 | Опера. Главные герои номера оперного спектакля | 2 | Ария, хор, сцена, увертюра – оркестровое вступление. Отдельные номера из опер русских и зарубежных композиторов (по выбору учителя могут быть представлены фрагменты из опер Н.А. Римского-Корсакова («Садко», «Сказка о царе Салтане», «Снегурочка»), | Слушание фрагментов опер; определение характера музыки сольной партии, роли и выразительных средств оркестрового сопровождения; знакомство с тембрами голосов оперных певцов; освоение терминологии; звучащие тесты и кроссворды на проверку знаний; разучивание, исполнение песни, хора из оперы; рисование героев, сцен из                        |

|                 |  |   |  |  |
|-----------------|--|---|--|--|
|                 |  |   | М.И. Глинки («Руслани Людмила»), К.В. Глюка («Орфей и Эвридика»), Дж. Верди и других композиторов)   | опер; вариативно: просмотр фильма-оперы; постановка детской оперы  |
| 6.5             | Патриотическая и народная тема в театре кино | 1 | История создания, значение музыкально-сценических и экранных произведений, посвящённых нашему народу, его истории, теме служения Отечеству. Фрагменты, отдельные номера из опер, балетов, музыки к фильмам (например, опера «Иван Сусанин» М.И. Глинки, опера «Война и мир», музыка к кинофильму «Александр Невский» С.С. Прокофьева, оперы «Борис Годунов» и другие произведения) | чтение учебных и популярных текстов об истории создания патриотических опер, фильмов, о творческих поисках композиторов, создававших к ним музыку; диалог с учителем; просмотр фрагментов крупных сценических произведений, фильмов; обсуждение характера героев и событий; проблемная ситуация: зачем нужна серьёзная музыка; разучивание, исполнение песен о Родине, нашей стране, исторических событиях и подвигах героев; вариативно: посещение театра (кинотеатра) – просмотр спектакля (фильма) патриотического содержания; участие в концерте, фестивале, конференции патриотической тематики |
| Итого по модулю |  | 7 |  |  |

| <b>Модуль № 7 «Современная музыкальная культура»</b> |   |   |  |  |
|--|---|---|--|--|
| 7.1  | Современные обработки классической музыки | 1 | Понятие обработки, творчество современных композиторов исполнителей, обрабатывающих классическую музыку. Проблемная ситуация: зачем музыканты делают обработки классики?   | Различение музыки классической и её современной обработки; слушание обработок классической музыки, сравнение их с оригиналом; обсуждение комплекса выразительных средств, наблюдение за изменением характера музыки; вокальное исполнение классических тем в сопровождении современного ритмизованного аккомпанемента  |
| 7.2  | Джаз                                      | 1 | Особенности джаза: импровизационность, ритм. Музыкальные инструменты джаза, особые приёмы игры на них. Творчество джазовых музыкантов (по выбору учителя могут быть представлены примеры творчества всемирно известных джазовых) | Знакомство с творчеством джазовых музыкантов; узнавание, различение на слух джазовых композиций в отличие от других музыкальных стилей и направлений; определение на слух тембров музыкальных инструментов, исполняющих джазовую композицию; вариативно: разучивание, исполнение песен в джазовых ритмах; сочинение, импровизация ритмического аккомпанемента с джазовым ритмом, синкопами; составление плейлиста, коллекции записей джазовых музыкантов |
| Итого по модулю                                      |   | 2 |  |  |
| <b>Модуль № 8 «Музыкальная грамота»</b>              |   |   |  |  |

|     |           |   |   |   |
|-----|-----------|---|---|---|
| 8.1 | Интонация | 1 | Выразительные и изобразительные интонации | <p>Определение на слух, прослеживание по нотной записи кратких интонаций изобразительного (ку-ку, тик-так и другие) и выразительного (просьба, призыв и другие) характера; разучивание, исполнение попевок, вокальных упражнений, песен, вокальные и инструментальные импровизации на основе данных интонаций; слушание фрагментов музыкальных произведений, включающих примеры изобразительных интонаций</p> |
|-----|-----------|---|---|---|

|     |                  |   |  |   |
|-----|------------------|---|--|---|
| 8.2 | Музыкальный язык | 1 | <p>Темп, тембр. Динамика (форте, пиано, крещендо, диминуэндо). Штрихи (стаккато, легато, акцент)</p> | <p>Знакомство с элементами музыкального языка, специальными терминами, их обозначением в нотной записи; определение изученных элементов на слух при восприятии музыкальных произведений; наблюдение за изменением музыкального образа при изменении элементов музыкального языка; исполнение вокальных и ритмических упражнений, песен с ярко выраженными динамическими, темповыми, штриховыми красками; использование элементов музыкального языка для создания определённого образа, настроения в вокальных и инструментальных импровизациях; вариативно: исполнение на</p> |
|-----|------------------|---|--|---|

|  |  |  |  |  |
|--|--|--|--|--|
|  |  |  |  | клавишных или духовых инструментах попевок, мелодий с ярко выраженными динамическими, темповыми, штриховыми красками; исполнительская интерпретация на основе их изменения. Составление музыкального словаря |
|--|--|--|--|--|

|   |    |  |
|---|----|--|
| Итого по модулю                         | 2  |  |
| Количество часов по вариативным модулям | 17 |  |
| ОБЩЕЕ КОЛИЧЕСТВО ЧАСОВ ПО ПРОГРАММЕ     | 34 |  |

## 2.2. Программа формирования универсальных учебных действий

В соответствии с ФГОС НОО программа формирования универсальных (обобщённых) учебных действий (далее - УУД) имеет следующую структуру:

- описание взаимосвязи универсальных учебных действий с содержанием учебных предметов;
- характеристика познавательных, коммуникативных и регулятивных универсальных учебных действий.

Цель развития обучающихся на уровне начального общего образования реализуется через установление связи и взаимодействия между освоением предметного содержания обучения и достижениями обучающегося в области метапредметных результатов. Это взаимодействие проявляется в следующем:

–предметные знания, умения и способы деятельности являются содержательной основой становления УУД;

–развивающиеся УУД обеспечивают протекание учебного процесса как активной инициативной поисково-исследовательской деятельности на основе применения различных интеллектуальных процессов, прежде всего теоретического мышления, связной речи и воображения, в том числе в условиях дистанционного обучения (в условиях неконтактного информационного взаимодействия с субъектами образовательного процесса);

–под влиянием УУД складывается новый стиль познавательной деятельности: универсальность как качественная характеристика любого учебного действия и составляющих его операций, что позволяет обучающемуся использовать освоенные способы действий на любом предметном содержании, в том числе представленного в виде экранных (виртуальных) моделей изучаемых объектов, сюжетов, процессов, что положительно отражается на качестве изучения учебных предметов;

–построение учебного процесса с учётом реализации цели формирования УУД способствует снижению доли репродуктивного обучения, создающего риски, которые нарушают успешность развития обучающегося и формирует способности к вариативному восприятию



предметного содержания в условиях реального и виртуального представления экранных (виртуальных) моделей изучаемых объектов, сюжетов, процессов.

Познавательные УУД отражают совокупность операций, участвующих в учебно-познавательной деятельности обучающихся и включают:

–методы познания окружающего мира, в том числе представленного (на экране) в виде виртуального отображения реальной действительности (наблюдение, элементарные опыты и эксперименты; измерения и другие);

–базовые логические и базовые исследовательские операции (сравнение, анализ, обобщение, классификация, сериация, выдвижение предположений, проведение опыта, мини-исследования и другие);

–работа с информацией, представленной в разном виде и формах, в том числе графических (таблицы, диаграммы, инфограммы, схемы), аудио- и видеоформатах (возможно на экране).

Познавательные УУД становятся предпосылкой формирования способности обучающегося к самообразованию и саморазвитию.

Коммуникативные УУД являются основанием для формирования готовности обучающегося к информационному взаимодействию с окружающим миром: средой обитания, членами многонационального поликультурного общества разного возраста, представителями разных социальных групп, в том числе представленного (на экране) в виде виртуального отображения реальной действительности, и даже с самим собой.

Коммуникативные УУД целесообразно формировать, используя цифровую образовательную среду класса, образовательной организации.

Коммуникативные УУД характеризуются четырьмя группами учебных операций, обеспечивающих:

–смысловое чтение текстов разных жанров, типов, назначений; аналитическую текстовую деятельность с ними;

–успешное участие обучающегося в диалогическом взаимодействии с субъектами образовательных отношений (знание и соблюдение правил учебного диалога), в том числе в условиях использования технологий неконтактного информационного взаимодействия;

–успешную продуктивно-творческую деятельность (самостоятельное создание текстов разного типа - описания, рассуждения, повествования), создание и видоизменение экранных (виртуальных) объектов учебного, художественного, бытового назначения (самостоятельный поиск, реконструкция, динамическое представление);

–результативное взаимодействие с участниками совместной деятельности (высказывание собственного мнения, учёт суждений других собеседников, умение договариваться, уступать, вырабатывать общую точку зрения), в том числе в условиях использования технологий неконтактного информационного взаимодействия.

Регулятивные УУД отражают совокупность учебных операций, обеспечивающих становление рефлексивных качеств обучающегося (на уровне начального общего образования их формирование осуществляется на пропедевтическом уровне).

Выделяются шесть групп операций:

–принимать и удерживать учебную задачу;

–планировать её решение;

–контролировать полученный результат деятельности;

–контролировать процесс деятельности, его соответствие выбранному способу;

–предвидеть (прогнозировать) трудности и ошибки при решении данной учебной задачи;

–корректировать при необходимости процесс деятельности.

Важной составляющей регулятивных УУД являются операции, определяющие способность обучающегося к волевым усилиям в процессе коллективной и (или) совместной деятельности, к мирному самостоятельному предупреждению и преодолению конфликтов, в том числе в условиях использования технологий неконтактного информационного взаимодействия.

В рабочих программах учебных предметов требования и планируемые результаты совместной деятельности выделены в специальный раздел, что позволяет учителю осознать, что способность к результативной совместной деятельности строится на двух феноменах, участие которых обеспечивает её успешность:

– знание и применение коммуникативных форм взаимодействия (договариваться, рассуждать, находить компромиссные решения), в том числе в условиях использования технологий неконтактного информационного взаимодействия;

– волевые регулятивные умения (подчиняться, уступать, объективно оценивать вклад свой и других в результат общего труда и другие).

Механизмом конструирования образовательного процесса являются следующие методические позиции.

Педагогический работник проводит анализ содержания учебного предмета с точки зрения УУД и устанавливает те содержательные линии, которые в особой мере способствуют формированию разных метапредметных результатов. На уроке по каждому учебному предмету предусматривается включение заданий, выполнение которых требует применения определённого познавательного, коммуникативного или регулятивного универсального действия. Соответствующий вклад в формирование УУД можно выделить в содержании каждого учебного предмета.

Таким образом, на первом этапе формирования УУД определяются приоритеты учебных предметов для формирования качества универсальности на данном предметном содержании.

На втором этапе подключаются другие учебные предметы, педагогический работник предлагает задания, требующие применения учебного действия или операций на разном предметном содержании.

Третий этап характеризуется устойчивостью УУД, то есть использования его независимо от предметного содержания. У обучающегося начинает формироваться обобщённое видение учебного действия, он может охарактеризовать его, не ссылаясь на конкретное содержание. Например, «наблюдать - значит...», «сравнение - это...», «контролировать - значит...» и другие.

Педагогический работник делает вывод о том, что универсальность (независимость от конкретного содержания) как свойство учебного действия сформировалась.

Педагогический работник использует виды деятельности, которые в особой мере провоцируют применение универсальных действий: поисковая, в том числе с использованием электронных образовательных и информационных ресурсов Интернета, исследовательская, творческая деятельность, в том числе с использованием экранных моделей изучаемых объектов или процессов, что позволяет отказаться от репродуктивного типа организации обучения, при котором главным методом обучения является образец, предъявляемый обучающимся в готовом виде. В этом случае задача обучающегося - запомнить образец и каждый раз вспоминать его при решении учебной задачи. В таких условиях изучения учебных предметов универсальные действия, требующие мыслительных операций, актуальных коммуникативных умений, планирования и контроля своей деятельности, не являются востребованными, так как использование готового образца опирается только на восприятие и память.

Поисковая и исследовательская деятельность развивают способность обучающегося к диалогу, обсуждению проблем, разрешению возникших противоречий в точках зрения. Поисковая и исследовательская деятельность может осуществляться с использованием информационных банков, содержащих различные экранные (виртуальные) объекты (учебного или игрового, бытового назначения), в том числе в условиях использования технологий неконтактного информационного взаимодействия.

Для формирования наблюдения как метода познания разных объектов действительности на уроках окружающего мира организуются наблюдения в естественных природных условиях. Наблюдения можно организовать в условиях экранного (виртуального) представления разных объектов, сюжетов, процессов, отображающих реальную действительность, которую невозможно

предоставить обучающемуся в условиях образовательной организации (объекты природы, художественные визуализации, технологические процессы и другие).

Уроки литературного чтения позволяют проводить наблюдения текста, на которых строится аналитическая текстовая деятельность. Учебные диалоги, в том числе с представленным на экране виртуальным собеседником, дают возможность высказывать гипотезы, строить рассуждения, сравнивать доказательства, формулировать обобщения практически на любом предметном содержании.

Если эта работа проводится учителем систематически и на уроках по всем учебным предметам, то универсальность учебного действия формируется успешно и быстро.

Педагогический работник применяет систему заданий, формирующих операциональный состав учебного действия. Цель таких заданий - создание алгоритма решения учебной задачи, выбор соответствующего способа действия.

На первых этапах указанная работа организуется коллективно, выстраиваются пошаговые операции, постепенно обучающиеся учатся выполнять их самостоятельно. При этом очень важно соблюдать последовательность этапов формирования алгоритма: построение последовательности шагов на конкретном предметном содержании; проговаривание их во внешней речи; постепенный переход на новый уровень - построение способа действий на любом предметном содержании и с подключением внутренней речи.

При этом изменяется и процесс контроля:

–от совместных действий с учителем обучающиеся переходят к самостоятельным аналитическим оценкам;

–выполняющий задание осваивает два вида контроля - результата и процесса деятельности;

–развивается способность корректировать процесс выполнения задания, а также предвидеть возможные трудности и ошибки. При этом возможно реализовать автоматизацию контроля с диагностикой ошибок обучающегося и с соответствующей методической поддержкой исправления самим обучающимся своих ошибок.

Описанная технология обучения в рамках совместно-распределительной деятельности развивает способность обучающихся работать не только в типовых учебных ситуациях, но и в новых нестандартных ситуациях.

Сравнение как УУД состоит из следующих операций: нахождение различий сравниваемых предметов (объектов, явлений); определение их сходства, тождества, схожести; определение индивидуальности, специфических черт объекта. Для повышения мотивации обучения обучающемуся предлагается новый вид деятельности (возможный только в условиях экранного представления объектов, явлений) - выбирать (из информационного банка) экранные (виртуальные) модели изучаемых предметов (объектов, явлений) и видоизменять их таким образом, чтобы привести их к сходству или схожести с другими.

Классификация как УУД включает: анализ свойств объектов, которые подлежат классификации; сравнение выделенных свойств с целью их дифференциации на внешние (несущественные) и главные (существенные) свойства; выделение общих главных (существенных) признаков всех имеющихся объектов; разбиение объектов на группы (типы) по общему главному (существенному) признаку. Обучающемуся предлагается (в условиях экранного представления моделей объектов) большее их количество в отличие от реальных условий, для анализа свойств объектов, которые подлежат классификации (типизации), для сравнения выделенных свойств экранных (виртуальных) моделей изучаемых объектов с целью их дифференциации. При этом возможна фиксация деятельности обучающегося в электронном формате для рассмотрения учителем итогов работы.

Обобщение как УУД включает следующие операции: сравнение предметов (объектов, явлений, понятий) и выделение их общих признаков; анализ выделенных признаков и определение наиболее устойчивых (инвариантных) существенных признаков (свойств); игнорирование индивидуальных и (или) особенных свойств каждого предмета; сокращённая

сжатая формулировка общего главного существенного признака всех анализируемых предметов. Обучающемуся предлагается (в условиях экранного представления моделей объектов) большее их количество в отличие от реальных условий, для сравнения предметов (объектов, явлений) и выделения их общих признаков. При этом возможна фиксация деятельности обучающегося в электронном формате для рассмотрения учителем итогов работы.

Систематическая работа обучающегося с заданиями, требующими применения одинаковых способов действий на различном предметном содержании, формирует у обучающихся чёткое представление об их универсальных свойствах, то есть возможность обобщённой характеристики сущности универсального действия.

Сформированность УУД у обучающихся определяется на этапе завершения ими освоения программы начального общего образования. Полученные результаты не подлежат балльной оценке, так как в соответствии с закономерностями контрольно-оценочной деятельности балльной оценкой (отметкой) оценивается результат, а не процесс деятельности. В задачу педагогического работника входит проанализировать вместе с обучающимся его достижения, ошибки и встретившиеся трудности.

В рабочих программах учебных предметов содержание метапредметных достижений обучения представлено в разделе «Содержание обучения», которое строится по классам. В каждом классе каждого учебного предмета представлен возможный вариант содержания всех групп УУД по каждому году обучения на уровне начального общего образования. В 1 и 2 классах определён пропедевтический уровень овладения УУД, и только к концу второго года обучения появляются признаки универсальности.

В рабочих программах учебных предметов содержание УУД представлено также в разделе «Планируемые результаты обучения». Познавательные УУД включают перечень базовых логических действий; базовых исследовательских действий; работу с информацией. Коммуникативные УУД включают перечень действий участника учебного диалога, действия, связанные со смысловым чтением и текстовой деятельностью, а также УУД, обеспечивающие монологические формы речи (описание, рассуждение, повествование). Регулятивные УУД включают перечень действий саморегуляции, самоконтроля и самооценки. Отдельный раздел «Совместная деятельность» интегрирует коммуникативные и регулятивные действия, необходимые для успешной совместной деятельности.

Характеристика универсальных учебных действий на разных этапах обучения по УМК «Школа России»

Формирование универсальных учебных действий в образовательном процессе осуществляется в контексте усвоения разных предметов. Требования к формированию универсальных учебных действий находят отражение в планируемых результатах освоения программ учебных предметов «Русский язык», «Литературное чтение», «Математика», «Окружающий мир», «Технология», «Иностранный язык», «Изобразительное искусство», «Физическая культура».

| Регулятивные УУД  | Познавательные УУД  | Коммуникативные УУД  |
|---|---|--|
| I класс   |   |  |
| 1. Организовывать свое рабочее место под руководством учителя.<br>2. Осуществлять контроль в форме сличения своей работы с заданным эталоном.<br>3. Вносить необходимые дополнения, исправления | 1. Ориентироваться в учебниках (система обозначений, структура текста, рубрики, словарь, содержание).<br>2. Осуществлять поиск необходимой информации для выполнения учебных заданий, | 1. Соблюдать простейшие нормы речевого этикета: здороваться, прощаться, благодарить.<br>2. Вступать в диалог (отвечать на вопросы, задавать вопросы, уточнять непонятное). |

|   |  |  |
|---|--|--|
| <p>в свою работу, если она расходится с эталоном (образцом).</p> <p>4. В сотрудничестве с учителем определять последовательность изучения материала, опираясь на иллюстративный ряд «маршрутного листа».</p> <p>5. Определять цель выполнения заданий на уроке, во внеурочной деятельности, в жизненных ситуациях под руководством учителя.</p> <p>6. Использовать в своей деятельности простейшие приборы: линейку, треугольник и т.д.</p> | <p>используя справочные материалы учебника (под руководством учителя).</p> <p>3. Понимать информацию, представленную в виде текста, рисунков, схем.</p> <p>4. Сравнить предметы, объекты: находить общее и различие.</p> <p>5. Группировать, классифицировать предметы, объекты на основе существенных признаков, по заданным критериям.</p> <p>6. Подробно пересказывать прочитанное или прослушанное; определять тему.</p> | <p>3. Сотрудничать с товарищами при выполнении заданий в паре: устанавливать и соблюдать очередность действий, корректно сообщать товарищу об ошибках.</p> <p>4. Участвовать в коллективном обсуждении учебной проблемы.</p> <p>5. Сотрудничать со сверстниками и взрослыми для реализации проектной деятельности.</p> <p>6. Слушать и понимать речь других.</p> |
|---|--|--|

2 класс

|  |  |   |
|--|--|---|
| <p>1. Самостоятельно организовывать свое рабочее место.</p> <p>2. Следовать режиму организации учебной и внеучебной деятельности.</p> <p>3. Определять цель учебной деятельности с помощью учителя.</p> <p>4. Определять план выполнения заданий на уроках, внеурочной деятельности, жизненных ситуациях под руководством учителя.</p> <p>5. Следовать при выполнении заданий инструкциям учителя и алгоритмам, описывающим стандартные учебные действия.</p> <p>6. Осуществлять само- и взаимопроверку работ.</p> <p>7. Корректировать выполнение задания.</p> <p>8. Оценивать выполнение своего задания по следующим параметрам: легко или трудно выполнять, в чём сложность выполнения.</p> | <p>1. Ориентироваться в учебниках (система обозначений, структура текста, рубрики, словарь, содержание).</p> <p>2. Определять, в каких источниках можно найти необходимую информацию для выполнения задания.</p> <p>3. Самостоятельно осуществлять поиск необходимой информации для выполнения учебных заданий в справочниках, словарях, таблицах, помещенных в учебниках.</p> <p>4. Ориентироваться в рисунках, схемах, таблицах, представленных в учебниках.</p> <p>5. Подробно и кратко пересказывать прочитанное или прослушанное, составлять простой план.</p> <p>6. Объяснять смысл названия произведения, связь его с содержанием.</p> <p>7. Сравнить и группировать предметы, объекты по нескольким основаниям; находить закономерности,</p> | <p>1. Соблюдать в повседневной жизни нормы речевого этикета и правила устного общения.</p> <p>2. Читать вслух и про себя тексты учебников, художественных и научно-популярных книг, понимать прочитанное; понимать тему высказывания (текста) по содержанию, по заголовку.</p> <p>3. Оформлять свои мысли в устной и письменной речи с учетом своих учебных и жизненных речевых ситуаций.</p> <p>4. Участвовать в диалоге; слушать и понимать других, реагировать на реплики, задавать вопросы, высказывать свою точку зрения.</p> <p>5. Выслушивать партнера, договариваться и приходить к общему решению, работая в паре.</p> <p>6. Выполнять различные роли в группе, сотрудничать в совместном решении проблемы (задачи).</p> |
|--|--|---|

|   |  |  |
|---|--|--|
|   | самостоятельно продолжать их по установленному правилу.<br>8. Наблюдать и самостоятельно делать простые выводы.<br>8. Выполнять задания по аналогии  |  |
| 3 класс   |  |  |
| <p>1. Самостоятельно организовывать свое рабочее место в соответствии с целью выполнения заданий.</p> <p>2. Определять цель учебной деятельности с помощью учителя и самостоятельно, соотносить свои действия с поставленной целью.</p> <p>3. Составлять план выполнения заданий на уроках, внеурочной деятельности, жизненных ситуациях под руководством учителя.</p> <p>4. Осознавать способы и приёмы действий при решении учебных задач.</p> <p>5. Осуществлять само- и взаимопроверку работ.</p> <p>6. Оценивать правильность выполнения задания на основе сравнения с предыдущими заданиями или на основе различных образцов и критериев.</p> <p>7. Корректировать выполнение задания в соответствии с планом, условиями выполнения, результатом действий на определенном этапе.</p> <p>8. Осуществлять выбор под определённую задачу литературы, инструментов, приборов.</p> <p>9. Оценивать собственную успешность в выполнении заданий</p> | <p>1. Ориентироваться в учебниках: определять, прогнозировать, что будет освоено при изучении данного раздела; определять круг своего незнания, осуществлять выбор заданий под определённую задачу.</p> <p>2. Самостоятельно предполагать, какая дополнительная информация будет нужна для изучения незнакомого материала; отбирать необходимые источники информации среди словарей, энциклопедий, справочников в рамках проектной деятельности.</p> <p>3. Извлекать информацию, представленную в разных формах (текст, иллюстрация, таблица, схема, диаграмма, экспонат, модель и др.) Использовать преобразование словесной информации в условные модели и наоборот. Самостоятельно использовать модели при решении учебных задач.</p> <p>4. Предъявлять результаты работы, в том числе с помощью ИКТ.</p> <p>5. Анализировать, сравнивать, группировать, устанавливать причинно-следственные связи (на доступном уровне).</p> <p>6. Выявлять аналогии и использовать их при выполнении заданий.</p> | <p>1. Соблюдать в повседневной жизни нормы речевого этикета и правила устного общения.</p> <p>2. Читать вслух и про себя тексты учебников, художественных и научно-популярных книг, понимать прочитанное, задавать вопросы, уточняя непонятое.</p> <p>3. Оформлять свои мысли в устной и письменной речи с учетом своих учебных и жизненных речевых ситуаций.</p> <p>4. Участвовать в диалоге; слушать и понимать других, точно реагировать на реплики, высказывать свою точку зрения, понимать необходимость аргументации своего мнения.</p> <p>5. Критично относиться к своему мнению, сопоставлять свою точку зрения с точкой зрения другого.</p> <p>6. Участвовать в работе группы (в том числе в ходе проектной деятельности), распределять роли, договариваться друг с другом, учитывая конечную цель.</p> <p>7. Осуществлять взаимопомощь и взаимоконтроль при работе в группе.</p> |

|   |   |   |
|---|---|---|
|   | 7. Активно участвовать в обсуждении учебных заданий, предлагать разные способы выполнения заданий, обосновывать выбор наиболее эффективного способа действия  |   |
| 4 класс   |   |   |
| <p>1. Самостоятельно формулировать задание: определять его цель, планировать свои действия для реализации задач, прогнозировать результаты, осмысленно выбирать способы и приёмы действий, корректировать работу по ходу выполнения.</p> <p>2. Выбирать для выполнения определённой задачи различные средства: справочную литературу, ИКТ, инструменты и приборы.</p> <p>3. Осуществлять итоговый и пошаговый контроль результатов.</p> <p>4. Оценивать результаты собственной деятельности, объяснять по каким критериям проводилась оценка.</p> <p>5. Адекватно воспринимать аргументированную критику ошибок и учитывать её в работе над ошибками.</p> <p>6. Ставить цель собственной познавательной деятельности (в рамках учебной и проектной деятельности) и удерживать её.</p> <p>7. Планировать собственную внеучебную деятельность (в рамках проектной деятельности) с опорой на учебники и рабочие тетради.</p> <p>8. Регулировать своё поведение в соответствии с познанными моральными нормами и этическими требованиями.</p> | <p>1. Ориентироваться в учебниках: определять умения, которые будут сформированы на основе изучения данного раздела; определять круг своего незнания, осуществлять выбор заданий, основываясь на своём целеполагание.</p> <p>2. Самостоятельно предполагать, какая дополнительная информация будет нужна для изучения незнакомого материала.</p> <p>3. Сопоставлять и отбирать информацию, полученную из различных источников (словари, энциклопедии, справочники, электронные диски, сеть Интернет).</p> <p>4. Анализировать, сравнивать, группировать различные объекты, явления, факты; устанавливать закономерности и использовать их при выполнении заданий.</p> <p>5. Устанавливать причинно-следственные связи, строить логические рассуждения, проводить аналогии, использовать обобщенные способы и осваивать новые приёмы, способы. Самостоятельно делать выводы, перерабатывать информацию, преобразовывать её, представлять информацию на основе схем, моделей, таблиц, гистограмм, сообщения</p> <p>6. Составлять сложный план текста.</p> | <p>1. Владеть диалоговой формой речи.</p> <p>2. Читать вслух и про себя тексты учебников, других художественных и научно-популярных книг, понимать прочитанное.</p> <p>3. Оформлять свои мысли в устной и письменной речи с учетом своих учебных и жизненных речевых ситуаций.</p> <p>4. Формулировать собственное мнение и позицию; задавать вопросы, уточняя непонятое в высказывании собеседника; отстаивать свою точку зрения, соблюдая правила речевого этикета; аргументировать свою точку зрения с помощью фактов и дополнительных сведений</p> <p>5. Критично относиться к своему мнению. Уметь взглянуть на ситуацию с иной позиции. Учитывать разные мнения и стремиться к координации различных позиций при работе в паре. Договариваться и приходить к общему решению.</p> <p>6. Участвовать в работе группы: распределять обязанности, планировать свою часть работы; задавать вопросы, уточняя план действий; выполнять свою часть обязанностей, учитывая общий план действий и конечную цель; осуществлять</p> |

|   |   |  |
|---|---|--|
| 9. Планировать собственную деятельность, связанную с бытовыми жизненными ситуациями: маршрут движения, время, расход продуктов, затраты и др. | 7. Уметь передавать содержание в сжатом, выборочном, развернутом виде, в виде презентаций | само-, взаимоконтроль и взаимопомощь.<br>7. Адекватно использовать речевые средства для решения коммуникативных задач. |
|---|---|--|

Каждый из предметов УМК «Школа России», помимо прямого эффекта обучения – приобретения определенных знаний, умений, навыков, вносит свой вклад в формирование универсальных учебных умений:

- Коммуникативных умений, в том числе умения ориентироваться в ситуации общения, адекватно понимать речь партнера и строить свое речевое высказывание; контролировать и корректировать речь в зависимости от задач и ситуации общения; извлекать из текста информацию в соответствии с коммуникативной задачей;
- Умения использовать знаковые системы и символы для моделирования объектов и отношений между ними;
- Умений выполнять логические действия абстрагирования, сравнения, нахождения общих закономерностей, анализа, синтеза; осуществлять эвристические действия; выбирать стратегию решения; строить и проверять элементарные гипотезы.

Каждый учебный предмет в зависимости от его содержания и способов организации учебной деятельности учащихся раскрывает определенные возможности для формирования универсальных учебных действий.

|                                    |  |  |  |                                      |
|------------------------------------|--|--|--|--------------------------------------|
| Смысловые акценты УУД регулятивные | Русский язык<br>целесолагание, планирование, прогнозирование, контроль, коррекция, оценка, алгоритмизация действий (Математика, Русский язык, Окружающий мир, Технология, Физическая культура и др.) | Литературное чтение  | Математика   | Окружающий мир                       |
| познавательные общеучебные         | моделирование (перевод устной речи в письменную)   | смысловое чтение, произвольные и осознанные устные и письменные высказывания | моделирование, выбор наиболее эффективных способов решения задач | широкий спектр источников информации |



|                              |  |   |  |  |
|------------------------------|--|---|--|--|
| познавательные<br>логические | формулирование<br>личных,<br>языковых,<br>нравственных<br>проблем.<br>Самостоятельное<br>создание<br>способов решения<br>проблем<br>поискового и<br>творческого<br>характера                         | анализ, синтез,<br>сравнение,<br>группировка,<br>причинно-<br>следственные<br>связи,<br>логические<br>рассуждения,<br>доказательства,<br>практические<br>действия |  |  |
| коммуникативные              | использование<br>средств языка и<br>речи для<br>получения и<br>передачи<br>информации,<br>участие в<br>продуктивном<br>диалоге;<br>самовыражение:<br>монологические<br>высказывания<br>разного типа. |   |  |  |

Связь универсальных учебных действий с содержанием учебных предметов

Связь универсальных учебных действий с содержанием учебных предметов определяется следующими утверждениями: УУД представляют собой целостную систему, в которой можно выделить взаимосвязанные и взаимообуславливающие виды действий: коммуникативные – обеспечивающие социальную компетентность, познавательные – общеучебные, логические, связанные с решением проблемы, регулятивные – обеспечивающие организацию собственной деятельности. Формирование УУД является целенаправленным, системным процессом, который реализуется через все предметные области и внеурочную деятельность.

Заданные стандартом УУД определяют акценты в отборе содержания, планировании и организации образовательного процесса с учетом возрастнo-психологических особенностей обучающихся.

Схема работы над формированием конкретных УУД каждого вида указывается в тематическом планировании, технологических картах.

Способы учета уровня их сформированности - в требованиях к результатам освоения УП по каждому предмету и в обязательных программах внеурочной деятельности.

Результаты усвоения УУД формулируются для каждого класса и являются ориентиром при организации мониторинга их достижения.

В Таблице «Значение универсальных учебных действий для успешности обучения в начальной школе и основной школе» [2] представлены УУД, результаты развития УУД, их значение для обучения.

| УУД                   | Результаты развития УУД                                 | Значение для обучения                                   |
|-----------------------|---|---|
| Регулятивные действия | Адекватная школьная мотивация.<br>Мотивация достижения. | Обучение в зоне ближайшего развития ребенка. Адекватная |

|  |  |   |
|--|--|---|
|  | Развитие основ гражданской идентичности. Рефлексивная самооценка адекватная  | оценка учащимся границ «знания и незнания». Достаточно высокая самоэффективность в форме принятия учебной цели и работы над ее достижением. |
| Регулятивные, познавательные, коммуникативные действия | Функционально-структурная сформированность учебной деятельности. Произвольность восприятия, внимания, памяти, воображения. | Высокая успешность в усвоении учебного содержания. Создание предпосылок для дальнейшего перехода к самообразованию.                         |
| Коммуникативные (речевые), регулятивные действия       | Внутренний план действия   | Способность действовать «в уме». Отрыв слова от предмета, достижение нового уровня обобщения.   |
| Коммуникативные, регулятивные действия                 | Рефлексия – осознание учащимся содержания, последовательности и оснований действий   | Осознанность и критичность учебных действий.  |

Формирование универсальных учебных действий, обеспечивающих решение задач общекультурного, ценностно-личностного, познавательного развития обучающихся, реализуется в рамках целостной образовательной деятельности в ходе изучения обучающимися системы учебных предметов и дисциплин, в метапредметной деятельности, организации форм учебного сотрудничества и решения важных задач жизнедеятельности обучающихся.

На уровне начального общего образования при организации образовательной деятельности особое значение имеет обеспечение сбалансированного развития у обучающихся логического, наглядно-образного и знаково-символического мышления, исключающее риск развития формализма мышления, формирования псевдологического мышления. Существенную роль в этом играют такие дисциплины, как «Литературное чтение», «Технология», «Изобразительное искусство», «Музыка».

Каждый учебный предмет в зависимости от предметного содержания и релевантных способов организации учебной деятельности обучающихся раскрывает определенные возможности для формирования универсальных учебных действий.

В частности, учебные предметы «Русский язык», «Родной язык» обеспечивают формирование познавательных, коммуникативных и регулятивных действий. Работа с текстом открывает возможности для формирования логических действий анализа, сравнения, установления причинно-следственных связей. Ориентация в морфологической и синтаксической структуре языка и усвоение правил строения слова и предложения, графической формы букв обеспечивают развитие знаково-символических действий — замещения (например, звука буквой), моделирования (например, состава слова путем составления схемы) и преобразования модели (видоизменения слова). Изучение русского и родного языка создает условия для формирования языкового чутья как результата ориентировки ребенка в грамматической и синтаксической структуре родного языка и обеспечивает успешное развитие адекватных возрасту форм и функций речи, включая обобщающую и планирующую функции.

«Литературное чтение», «Литературное чтение на родном языке». Требования к результатам изучения учебного предмета включают формирование всех видов универсальных учебных действий: коммуникативных, познавательных и регулятивных (с приоритетом развития ценностно-смысловой сферы и коммуникации).

Литературное чтение — осмысленная, творческая духовная деятельность, которая обеспечивает освоение идейно-нравственного содержания художественной литературы, развитие

эстетического восприятия. Важнейшей функцией восприятия художественной литературы является трансляция духовно-нравственного опыта общества через коммуникацию системы социальных личностных смыслов, раскрывающих нравственное значение поступков героев литературных произведений. При получении ачального общего образования важным средством организации понимания авторской позиции, отношения автора к героям произведения и отображаемой действительности является выразительное чтение.

Учебные предметы «Литературное чтение», «Литературное чтение на родном языке» обеспечивают формирование следующих универсальных учебных действий:

– смыслообразования через прослеживание судьбы героя и ориентацию обучающегося в системе личностных смыслов;

– самоопределения и самопознания на основе сравнения образа «Я» с героями литературных произведений посредством эмоционально-действенной идентификации;

– основ гражданской идентичности путем знакомства с героическим историческим прошлым своего народа и своей страны и переживания гордости и эмоциональной сопричастности подвигам и достижениям ее граждан;

– эстетических ценностей и на их основе эстетических критериев;

– нравственно-этического оценивания через выявление морального содержания и нравственного значения действий персонажей;

– эмоционально-личностной децентрации на основе отождествления себя с героями произведения, соотнесения и сопоставления их позиций, взглядов и мнений;

– умения понимать контекстную речь на основе воссоздания картины событий и поступков персонажей;

– умения произвольно и выразительно строить контекстную речь с учетом целей коммуникации, особенностей слушателя, в том числе используя аудиовизуальные средства;

– умения устанавливать логическую причинно-следственную последовательность событий и действий героев произведения;

– умения строить план с выделением существенной и дополнительной информации.

«Иностранный язык» обеспечивает прежде всего развитие коммуникативных действий, формируя коммуникативную культуру обучающегося. Изучение иностранного языка способствует:

– общему речевому развитию обучающегося на основе формирования обобщенных лингвистических структур грамматики и синтаксиса;

– развитию произвольности и осознанности монологической и диалогической речи;

– развитию письменной речи;

– формированию ориентации на партнера, его высказывания, поведение, эмоциональное состояние и переживания; уважения интересов партнера; умения слушать и слышать собеседника, вести диалог, излагать и обосновывать свое мнение в понятной для собеседника форме.

Знакомство обучающихся с культурой, историей и традициями других народов и мировой культурой, открытие универсальности детской субкультуры создает необходимые условия для формирования личностных универсальных действий — формирования гражданской идентичности личности, преимущественно в ее общекультурном компоненте, и доброжелательного отношения, уважения и толерантности к другим странам и народам, компетентности в межкультурном диалоге.

Изучение иностранного языка способствует развитию общеучебных познавательных действий, в первую очередь смыслового чтения (выделение субъекта и предиката текста; понимание смысла текста и умение прогнозировать развитие его сюжета; умение задавать вопросы, опираясь на смысл прочитанного текста; сочинение оригинального текста на основе плана).

«Математика и информатика». При получении начального общего образования этот учебный предмет является основой развития у обучающихся познавательных универсальных действий, в первую очередь логических и алгоритмических.

В процессе знакомства с математическими отношениями, зависимостями у школьников формируются учебные действия планирования последовательности шагов при решении задач; различения способа и результата действия; выбора способа достижения поставленной цели; использования знаково-символических средств для моделирования математической ситуации, представления информации; сравнения и классификации (например, предметов, чисел, геометрических фигур) по существенному основанию. Особое значение имеет математика для формирования общего приема решения задач как универсального учебного действия.

Формирование моделирования как универсального учебного действия осуществляется в рамках практически всех учебных предметов на этом уровне образования. В процессе обучения обучающийся осваивает систему социально принятых знаков и символов, существующих в современной культуре и необходимых как для его обучения, так и для социализации.

«Окружающий мир». Этот предмет выполняет интегрирующую функцию и обеспечивает формирование у обучающихся целостной научной картины природного и социокультурного мира, отношений человека с природой, обществом, другими людьми, государством, осознания своего места в обществе, создавая основу становления мировоззрения, жизненного самоопределения и формирования российской гражданской идентичности личности.

Изучение данного предмета способствует формированию общепознавательных универсальных учебных действий:

– овладению начальными формами исследовательской деятельности, включая умение поиска и работы с информацией;

– формированию действий замещения и моделирования (использование готовых моделей для объяснения явлений или выявления свойств объектов и создания моделей);

– формированию логических действий сравнения, подведения под понятия, аналогии, классификации объектов живой и неживой природы на основе внешних признаков или известных характерных свойств; установления причинно-следственных связей в окружающем мире, в том числе на многообразном материале природы и культуры родного края.

«Изобразительное искусство». Развивающий потенциал этого предмета связан с формированием познавательных, регулятивных действий.

Моделирующий характер изобразительной деятельности создает условия для формирования общеучебных действий, замещения и моделирования явлений и объектов природного и социокультурного мира в продуктивной деятельности обучающихся. Такое моделирование является основой развития познания ребенком мира и способствует формированию логических операций сравнения, установления тождества и различий, аналогий, причинно-следственных связей и отношений. При создании продукта изобразительной деятельности особые требования предъявляются к регулятивным действиям — целеполаганию как формированию замысла, планированию и организации действий в соответствии с целью, умению контролировать соответствие выполняемых действий способу, внесению коррективов на основе предвосхищения будущего результата и его соответствия замыслу.

«Музыка». Достижение личностных, метапредметных и предметных результатов освоения программы обучающимися происходит в процессе активного восприятия и обсуждения музыки, освоения основ музыкальной грамоты, собственного опыта музыкально-творческой деятельности обучающихся: хорового пения и игры на элементарных музыкальных инструментах, пластическом интонировании, подготовке музыкально-театрализованных представлений.

### **2.3. Рабочая программа воспитания**

Рабочая программа воспитания ГБОУ лицей № 389 «ЦЭО» разработана:

на основе Федерального закона от 29.12.2012 № 273-ФЗ «Об образовании в Российской Федерации», с учётом Стратегии развития воспитания в Российской Федерации на период до 2025 года и Плана мероприятий по ее реализации в 2021-2025 гг., № 996-р и Плана мероприятий по её реализации в 2021 — 2025 годах (Распоряжение Правительства Российской Федерации от 12.11.2020 № 2945-р);

на основе Федерального закона от 04.09.2022г №371-ФЗ «О внесении изменений в Федеральный закон "Об образовании в Российской Федерации»

стратегии национальной безопасности Российской Федерации, (Указ Президента Российской Федерации от 02.07.2021 № 400)

приказом Минпросвещения Российской Федерации № 992 от 16 ноября 2022 года «Об утверждении федеральной образовательной программы начального общего образования»;

приказом Минпросвещения Российской Федерации № 993 от 16 ноября 2022 года «Об утверждении федеральной образовательной программы основного общего образования»;

приказом Минпросвещения Российской Федерации № 1014 от 23 ноября 2022 года «Об утверждении федеральной образовательной программы среднего общего образования»;

приказом Минпросвещения Российской Федерации № 874 от 30 сентября 2022 года «Об утверждении порядка разработки и утверждения федеральных основных общеобразовательных программ»;

приказом Минпросвещения Российской Федерации № 712 от 11 декабря 2020 г. «О внесении изменений в некоторые федеральные государственные образовательные стандарты общего образования по вопросам воспитания обучающихся»

Письма Министерства просвещения Российской Федерации от 18 июля 2022 года № АБ-1951/06 «Об актуализации примерной рабочей программы воспитания», в соответствии с примерной программой воспитания, одобренной решением федерального учебно-методического объединения по общему образованию (протокол от 23.06.2022г. № 3/22).

Программа является методическим документом, определяющим комплекс основных характеристик воспитательной работы, осуществляемой в школе, разрабатывается с учетом государственной политики в области образования и воспитания.

Программа основывается на единстве и преемственности образовательного процесса на уровнях начального общего, основного общего, среднего общего образования, соотносится с примерными рабочими программами воспитания для организаций, реализующих образовательные программы дошкольного, среднего профессионального образования.

Программа предназначена для планирования и организации системной воспитательной деятельности с целью достижения обучающимися личностных результатов образования, определенных ФГОС;

Разрабатывается и утверждается с участием коллегиальных органов управления школой (в том числе советов обучающихся), советов родителей.

Реализуется в единстве урочной и внеурочной деятельности, осуществляемой совместно с семьей и другими участниками образовательных отношений, социальными институтами воспитания.

Предусматривает приобщение обучающихся к российским традиционным духовным ценностям, включая культурные ценности своей этнической группы, правилам и нормам поведения в российском обществе.

Предусматривает историческое просвещение, формирование российской культурной и гражданской идентичности обучающихся.

В соответствии с ФГОС личностные результаты освоения программ общего образования должны отражать готовность обучающихся руководствоваться системой позитивных ценностных ориентаций и расширение опыта деятельности на её основе в процессе реализации основных направлений воспитательной деятельности, в том числе в части:

гражданского, патриотического, духовно-нравственного, эстетического, физического, трудового, экологического, познавательного воспитания.

Программа включает три раздела: целевой, содержательный, организационный.

При разработке или обновлении рабочей программы воспитания ее содержание, за исключением целевого раздела, может изменяться в соответствии с особенностями образовательной организации: организационно-правовой формой, контингентом обучающихся и их родителей (законных представителей), направленностью образовательной программы, в том числе предусматривающей углубленное изучение отдельных учебных предметов, учитывающей этнокультурные интересы, особые образовательные потребности обучающихся.

### **Раздел I. Целевой**

Содержание воспитания обучающихся в образовательной организации определяется содержанием российских базовых (гражданских, национальных) норм и ценностей, которые закреплены в Конституции Российской Федерации. Эти ценности и нормы определяют инвариантное содержание воспитания обучающихся. Вариативный компонент содержания воспитания обучающихся включает духовно-нравственные ценности культуры, традиционных религий народов России.

Воспитательная деятельность в общеобразовательной организации планируется и осуществляется в соответствии с приоритетами государственной политики в сфере воспитания. Приоритетной задачей Российской Федерации в сфере воспитания детей является развитие высоконравственной личности, разделяющей российские традиционные духовные ценности, обладающей актуальными знаниями и умениями, способной реализовать свой потенциал в условиях современного общества, готовой к мирному созиданию и защите Родины.

Участниками образовательных отношений в части воспитания являются педагогические и другие работники ОУ, обучающиеся, их родители (законные представители), представители иных организаций в соответствии с законодательством Российской Федерации, локальными актами лица. Родители (законные представители) несовершеннолетних обучающихся имеют преимущественное право на воспитание своих детей перед всеми другими лицами.

Нормативные ценностно-целевые основы воспитания обучающихся в школе определяются содержанием российских гражданских (базовых, общенациональных) норм и ценностей, основные из которых закреплены в Конституции Российской Федерации.

С учетом мировоззренческого, этнического, религиозного многообразия российского общества ценностно-целевые основы воспитания обучающихся включают духовно-нравственные ценности культуры народов России, традиционных религий народов России в качестве вариативного компонента содержания воспитания, реализуемого на добровольной основе, в соответствии с мировоззренческими и культурными особенностями и потребностями родителей (законных представителей) несовершеннолетних обучающихся.

Воспитательная деятельность в лицее реализуется в соответствии с приоритетами государственной политики в сфере воспитания, зафиксированными в Стратегии развития воспитания в Российской Федерации на период до 2025 года. Приоритетной задачей Российской Федерации в сфере воспитания детей является развитие высоконравственной личности, разделяющей российские традиционные духовные ценности, обладающей актуальными знаниями и умениями, способной реализовать свой потенциал в условиях современного общества, готовой к мирному созиданию и защите Родины.

#### **1.1. Цели и задачи**

Современный российский общенациональный воспитательный идеал – высоконравственный, творческий, компетентный гражданин России, принимающий судьбу Отечества как свою личную, осознающий ответственность за настоящее и будущее страны, укорененный в духовных и культурных традициях многонационального народа Российской Федерации. В соответствии с этим идеалом и нормативными правовыми актами Российской Федерации в сфере образования, цель воспитания обучающихся в школе: развитие личности, создание условий для самоопределения и социализации на основе социокультурных, духовно-

нравственных ценностей и принятых в российском обществе правил и норм поведения в интересах человека, семьи, общества и государства;

формирование у обучающихся чувства патриотизма, гражданственности, уважения к памяти защитников Отечества и подвигам Героев Отечества, закону и правопорядку, человеку труда и старшему поколению, взаимного уважения, бережного отношения к культурному наследию и традициям многонационального народа Российской Федерации, природе и окружающей среде.

Задачами воспитания обучающихся в лицее являются:

усвоение ими знаний, норм, духовно-нравственных ценностей, традиций, которые выработало российское общество (социально значимых знаний);

формирование и развитие позитивных личностных отношений к этим нормам, ценностям, традициям (их освоение, принятие);

приобретение соответствующего этим нормам, ценностям, традициям социокультурного опыта поведения, общения, межличностных и социальных отношений, применения полученных знаний и сформированных отношений на практике (опыта нравственных поступков, социально значимых дел).

достижение личностных результатов освоения общеобразовательных программ в соответствии с ФГОС НОО ООО СОО.

Личностные результаты освоения обучающимися образовательных программ включают:

осознание российской гражданской идентичности;

сформированность ценностей самостоятельности и инициативы;

готовность обучающихся к саморазвитию, самостоятельности и личностному самоопределению;

наличие мотивации к целенаправленной социально значимой деятельности;

сформированность внутренней позиции личности как особого ценностного отношения к себе, окружающим людям и жизни в целом.

Личностные результаты достигаются в единстве учебной и воспитательной деятельности организации, осуществляющей образовательную деятельность, в соответствии с традиционными российскими социокультурными, историческими и духовно-нравственными ценностями, принятыми в обществе правилами и нормами поведения, и способствуют процессам самопознания, самовоспитания и саморазвития, развития внутренней позиции личности, патриотизма, гражданственности, уважения к памяти защитников Отечества и подвигам Героев Отечества и старшему поколению, закону и правопорядку, труду, взаимного уважения, бережного отношения к культурному наследию и традициям многонационального народа Российской Федерации, природе и окружающей среде.

Воспитательная деятельность в образовательной организации планируется и осуществляется на основе аксиологического, антропологического, культурно-исторического, системно-деятельностного, личностно-ориентированного подходов и с учетом принципов воспитания: гуманистической направленности воспитания, совместной деятельности детей и взрослых, следования нравственному примеру, безопасной жизнедеятельности, инклюзивности, возрастосообразности.

### **1.3. Направления воспитания**

Программа реализуется в единстве учебной и воспитательной деятельности школы в соответствии с ФГОС по направлениям воспитания:

- гражданское воспитание, формирование российской гражданской идентичности, принадлежности к общности граждан Российской Федерации, к народу России как источнику власти в российском государстве и субъекту тысячелетней Российской государственности,

изучение и уважение прав, свобод и обязанностей гражданина Российской Федерации; (ведется совместная работа с территориальной избирательной комиссией)

- патриотическое воспитание – воспитание любви к родному краю, Родине, своему народу, уважения к другим народам России, формирование общероссийской культурной идентичности (проведение общешкольных ключевых дел к Дню защитников Отечества, Дням воинской славы, Дню Победы, Дню освобождения от немецко – фашистских захватчиков и другие);

- духовно-нравственное воспитание обучающихся на основе духовно-нравственной культуры народов России, традиционных религий народов России, формирование традиционных российских семейных ценностей; воспитание честности, доброты, милосердия, сопереживания, справедливости, коллективизма, дружелюбия и взаимопомощи, уважения к старшим, к памяти предков, их вере и культурным традициям (совместная работа с Классической православной гимназией Святого праведного Иоанна Кронштадтского, Школьным музеем, организуется помощь детям войны и ветеранам педагогического труда, бойцам РФ специальной операции на Украине);

- эстетическое воспитание: формирование эстетической культуры на основе российских традиционных духовных ценностей, приобщение к лучшим образцам отечественного и мирового искусства (посещение музеев и театров региона, экскурсионные поездки по городам России);

- физическое воспитание: развитие физических способностей с учётом возможностей и состояния здоровья, формирование культуры здорового образа жизни, эмоционального благополучия, личной и общественной безопасности, навыков безопасного поведения в природной и социальной среде, чрезвычайных ситуациях (работа Школьного спортивного клуба, участие в спортивных соревнованиях города и региона);

- трудовое воспитание: воспитание уважения к труду, трудящимся, результатам труда (своего и других людей), ориентации на трудовую деятельность, получение профессии, личностное самовыражение в продуктивном, нравственно достойном труде в российском обществе, на достижение выдающихся результатов в труде, профессиональной деятельности (организация дежурств в школе, в кабинетах ОО, школьных клумбах и субботники на территории школьного двора);

- экологическое воспитание: формирование экологической культуры, ответственного, бережного отношения к природе, окружающей среде на основе российских традиционных духовных ценностей, навыков охраны и защиты окружающей среды (участие в экологических акциях «Берегите воду», «Эколята», «Бумаге – вторая жизнь и др.);

- познавательное направление воспитания: стремление к познанию себя и других людей, природы и общества, к получению знаний, качественного образования с учётом личностных интересов и потребностей. (участие в научно-практических конференциях онлайн и офлайн, Рождественских чтениях, конкурсе чтецов, конкурсах и фестивалях науки и творчества).

#### **1.4 На каждом уровне воспитания выделяются свои целевые приоритеты**

Целевые ориентиры результатов воспитания на уровне начального общего образования

##### Целевые ориентиры

##### **Гражданско-патриотическое воспитание**

Знающий и любящий свою малую родину, свой край.

Имеющий представление о своей стране, Родине – России, ее территории, расположении.

Сознающий принадлежность к своему народу, этнокультурную идентичность, проявляющий уважение к своему и другим народам.

Сознающий свою принадлежность к общности граждан России;

Понимающий свою сопричастность прошлому, настоящему и будущему своей малой родины, родного края, своего народа, российского государства.

Имеющий первоначальные представления о своих гражданских правах и обязанностях, ответственности в обществе и государстве.



Понимающий значение гражданских символов (государственная символика России, своего региона), праздников, мест почитания героев и защитников Отечества, проявляющий к ним уважение.

#### **Духовно-нравственное воспитание**

Понимающий ценность каждой человеческой жизни, признающий индивидуальность и достоинство каждого человека.

Умеющий анализировать свои и чужие поступки с позиции их соответствия нравственным нормам, давать нравственную оценку своим поступкам, отвечать за них.

Доброежелательный, проявляющий сопереживание, готовность оказывать помощь, выражающий неприятие любых форм поведения, причиняющего физический и моральный вред другим людям.

Понимающий необходимость нравственного совершенствования, роли в этом личных усилий человека, проявляющий готовность к сознательному самоограничению.

Владеющий первоначальными навыками общения с людьми разных народов, вероисповеданий.

Знающий и уважающий традиции и ценности своей семьи, российские традиционные семейные ценности (с учетом этнической, религиозной принадлежности).

Сознающий и принимающий свой половую принадлежность, соответствующие ему психологические и поведенческие особенности с учетом возраста.

Владеющий первоначальными представлениями о единстве и многообразии языкового и культурного пространства России, о языке как основе национального самосознания.

Испытывающий нравственные эстетические чувства к русскому и родному языкам, литературе.

Знающий и соблюдающий основные правила этикета в обществе.

#### **Эстетическое воспитание**

Проявляющий уважение и интерес к художественной культуре, восприимчивость к разным видам искусства, творчеству своего народа, других народов России.

Проявляющий стремление к самовыражению в разных видах художественной деятельности, искусства.

Способный воспринимать и чувствовать прекрасное в быту, природе, искусстве, творчестве людей.

#### **Физическое воспитание**

Соблюдающий основные правила здорового и безопасного для себя и других людей образа жизни, в том числе в информационной среде.

Ориентированный на физическое развитие, занятия спортом.

Бережно относящийся к физическому здоровью и душевному состоянию своему и других людей.

Владеющий основными навыками личной и общественной гигиены, безопасного поведения в быту, природе, обществе.

#### **Трудовое воспитание**

Сознающий ценность честного труда в жизни человека, семьи, народа, общества и государства.

Проявляющий уважение к труду, людям труда, ответственное потребление и бережное отношение к результатам своего труда и других людей, прошлых поколений.

Выражающий желание участвовать в различных видах доступного по возрасту труда, трудовой деятельности.

Проявляющий интерес к разным профессиям.

#### **Экологическое воспитание**

Понимающий зависимость жизни людей от природы, ценность природы, окружающей среды.

Проявляющий любовь к природе, бережное отношение, неприятие действий, приносящих вред природе, особенно живым существам.

Выражающий готовность осваивать первоначальные навыки охраны природы, окружающей среды и действовать в окружающей среде в соответствии с экологическими нормами.

Познавательное воспитание

Выражающий познавательные интересы, активность, инициативность, любознательность и самостоятельность в познании.

Обладающий первоначальными представлениями о природных и социальных объектах как компонентах единого мира, многообразии объектов и явлений природы, о связи мира живой и неживой природы, о науке, научном знании, научной картине мира.

Проявляющий уважение и интерес к науке, научному знанию в разных областях.

Целевые ориентиры результатов воспитания на уровне основного общего образования

Целевые ориентиры

### **Гражданское воспитание**

Знающий и принимающий свою российскую гражданскую идентичность в поликультурном и многоконфессиональном российском обществе, в современном мировом сообществе.

Проявляющий уважение, ценностное отношение к государственным символам России, праздникам, традициям народа России.

Понимающий и принимающий свою сопричастность прошлому, настоящему и будущему народам России, тысячелетней истории российской государственности.

Проявляющий готовность к выполнению обязанностей гражданина России, реализации своих гражданских прав и свобод.

Ориентированный на участие на основе взаимопонимания и взаимопомощи в разнообразной социально значимой деятельности, в том числе гуманитарной (добровольческие акции, помощь нуждающимся и т.п.).

Принимающий участие в жизни школы (в том числе самоуправление), местного сообщества, родного края.

Выражающий неприятие любой дискриминации граждан, проявлений экстремизма, терроризма, коррупции в обществе.

Патриотическое воспитание

Сознающий свою этнокультурную идентичность, любящий свой народ, его традиции, культуру.

Проявляющий уважение, ценностное отношение к историческому и культурному наследию своего и других народов России, символам, праздникам, памятникам, традициям народов, проживающих в родной стране.

Сознающий себя патриотом своего народа и народа России в целом, свою общероссийскую культурную идентичность.

Проявляющий интерес к познанию родного языка, истории, культуры своего народа, своего края, других народов России, Российской Федерации.

Знающий и уважающий боевые подвиги и трудовые достижения своих земляков, жителей своего края, народа России, героев и защитников Отечества в прошлом и современности.

Знающий и уважающий достижения нашей общей Родины – России в науке, искусстве, спорте, технологиях.

Духовно-нравственное воспитание

Знающий и уважающий основы духовно-нравственной культуры своего народа, других народов России.

Выражающий готовность оценивать свое поведение и поступки, поведение и поступки других людей с позиций традиционных российских духовно-нравственных, социокультурных ценностей и норм с учетом осознания последствий поступков.

Ориентированный на традиционные духовные ценности и моральные нормы народов России, российского общества в ситуациях нравственного выбора.

Выражающий активное неприятие аморальных, асоциальных поступков, поведения, противоречащих традиционным в России ценностям и нормам.

Сознающий свою свободу и ответственность личности в условиях индивидуального и общественного пространства.

Понимающий ценность межрелигиозного, межнационального согласия людей, граждан, народов в России, умеющий общаться с людьми разных народов, вероисповеданий.

Выражающий уважительное отношение к религиозным традициям и ценностям народов России, религиозным чувствам сограждан.

Проявляющий уважение к старшим, к российским традиционным семейным ценностям, институту брака как союзу мужчины и женщины для создания семьи, рождения и воспитания детей.

Знающий язык, культуру своего народа, своего края, основы культурного наследия народов России и человечества; испытывающий чувство уважения к русскому и родному языку, литературе, культурному наследию многонационального народа России

Эстетическое воспитание

Проявляющий восприимчивость к разным видам искусства, понимание его эмоционального воздействия, влияния на душевное состояние и поведение людей.

Знающий и уважающий художественное творчество своего и других народов, понимающий его значение в культуре.

Сознающий значение художественной культуры как средства коммуникации и самовыражения в современном обществе, значение нравственных норм, ценностей, традиций в искусстве.

Выражающий понимание ценности отечественного и мирового художественного наследия, роли народных традиций и народного творчества в искусстве.

Ориентированный на самовыражение в разных видах искусства, художественном творчестве.

Физическое воспитание

Понимающий ценность жизни, здоровья и безопасности человека в обществе, значение личных усилий человека в сохранении здоровья своего и других людей, близких.

Выражающий установку на здоровый образ жизни (здоровое питание, соблюдение гигиенических правил, сбалансированный режим занятий и отдыха, регулярная физическая активность).

Проявляющий понимание последствий и неприятие вредных привычек (употребление алкоголя, наркотиков, курение) и иных форм вреда для физического и психического здоровья.

Знающий и соблюдающий правила безопасности, в том числе безопасного поведения в информационной, интернет-среде.

Способный адаптироваться к стрессовым ситуациям, меняющимся социальным, информационным и природным условиям, в том числе осмысливая собственный опыт и выстраивая дальнейшие цели.

Умеющий осознавать эмоциональное состояние свое и других, стремящийся управлять собственным эмоциональным состоянием.

Обладающий первоначальными навыками рефлексии физического состояния своего и других людей, готовый оказывать первую помощь себе и другим людям.

Трудовое воспитание

Уважающий труд, результаты трудовой деятельности своей и других людей.

Выражающий готовность к участию в решении практических трудовых дел, задач (в семье, школе, своей местности) технологической и социальной направленности, способный инициировать, планировать и выполнять такого рода деятельность.

Проявляющий интерес к практическому изучению профессий и труда различного рода на основе изучаемых предметных знаний.

Сознающий важность обучения труду, накопления навыков трудовой деятельности на протяжении жизни для успешной профессиональной самореализации в обществе.

Понимающий необходимость человека адаптироваться в профессиональной среде в условиях современного технологического развития, выражающий готовность к такой адаптации.

Понимающий необходимость осознанного выбора и построения индивидуальной траектории образования и жизненных планов получения профессии, трудовой деятельности с учетом личных и общественных интересов и потребностей.

Экологическое воспитание

Ориентированный на применение знаний естественных и социальных наук для решения задач в области охраны окружающей среды, планирования своих поступков и оценки их возможных последствий для окружающей среды.

Понимающий глобальный характер экологических проблем, путей их решения, значение экологической культуры в современном мире.

Выражающий неприятие действий, приносящих вред природе, окружающей среде.

Сознающий свою роль и ответственность как гражданина и потребителя в условиях взаимосвязи природной, технологической и социальной сред.

Выражающий готовность к участию в практической деятельности экологической, природоохранной направленности.

Познавательное воспитание

Выражающий познавательные интересы в разных предметных областях с учетом индивидуальных способностей, достижений.

Ориентированный в деятельности на систему научных представлений о закономерностях развития человека, природы и общества, взаимосвязях человека с природной и социальной средой.

Развивающий личные навыки использования различных средств познания, накопления знаний о мире (языковая, читательская культура, деятельность в информационной, цифровой среде).

Демонстрирующий навыки наблюдений, накопления фактов, осмысления опыта в естественнонаучной и гуманитарной областях познания, первоначальные навыки исследовательской деятельности.

Целевые ориентиры результатов воспитания на уровне среднего общего образования

Целевые ориентиры

Гражданское воспитание

Осознанно выражающий свою российскую гражданскую идентичность в поликультурном и многоконфессиональном российском обществе, современном мировом сообществе.

Сознающий свое единство с народом России как источником власти и субъектом тысячелетней российской государственности, с Российским государством, ответственность за развитие страны, российской государственности в настоящем и будущем.

Проявляющий готовность к защите Родины, способный аргументированно отстаивать суверенитет и достоинство народа России и Российского государства, сохранять и защищать историческую правду о Российском государстве в прошлом и в современности.

Ориентированный на активное гражданское участие на основе уважения закона и правопорядка, прав и свобод сограждан, уважения к историческому и культурному наследию России.

Осознанно и деятельно выражающий неприятие любой дискриминации в обществе по социальным, национальным, расовым, религиозным признакам, проявлений экстремизма, терроризма, коррупции, антигосударственной деятельности.

Обладающий опытом гражданской социально значимой деятельности (школьном самоуправлении, добровольчестве, экологических, природоохранных, военно-патриотических и др. объединениях, акциях, программах).

#### Патриотическое воспитание

Выражающий свою этнокультурную идентичность, демонстрирующий приверженность к родной культуре на основе любви к своему народу, знания его истории и культуры.

Сознающий себя патриотом своего народа и народа России в целом, деятельно выражающий чувство причастности к многонациональному народу России, к Российскому Отечеству, свою общероссийскую культурную идентичность.

Проявляющий деятельное ценностное отношение к историческому и культурному наследию своего и других народов России, к национальным символам, праздникам, памятникам, традициям народов, проживающих в родной стране – России.

Проявляющий уважение к соотечественникам, проживающим за рубежом, поддерживающий их права, защиту их интересов в сохранении общероссийской культурной идентичности.

#### Духовно-нравственное воспитание

Проявляющий приверженность традиционным духовно-нравственным ценностям, культуре народов России (с учетом мировоззренческого, национального, религиозного самоопределения семьи, личного самоопределения).

Действующий и оценивающий свое поведение и поступки, поведение и поступки других людей с позиций традиционных российских духовно-нравственных, социокультурных ценностей и норм с учетом осознания последствий поступков.

Сознающий и деятельно выражающий понимание ценности каждой человеческой личности, свободы мировоззренческого выбора, самоопределения, отношения к религии и религиозной принадлежности человека.

Демонстрирующий уважение к представителям различных этнокультурных групп, традиционных религий народов России, национальному достоинству, религиозным убеждениям с учетом соблюдения конституционных прав и свобод всех граждан.

Понимающий и деятельно выражающий ценность межрелигиозного, межнационального согласия людей, граждан, народов в России.

Способный вести диалог с людьми разных национальностей, религиозной принадлежности, достигать в нем взаимопонимания, находить общие цели и сотрудничать для их достижения.

Ориентированный на создание устойчивой многодетной семьи на основе российских традиционных семейных ценностей, понимании брака как союза мужчины и женщины для создания семьи, рождения и воспитания в ней детей, неприятия насилия в семье, ухода от родительской ответственности.

Обладающий сформированными представлениями о роли русского и родного языков, литературы в жизни человека, народа, общества, Российского государства, их значении в духовно-нравственной культуре народа России, мировой культуре.

Демонстрирующий устойчивый интерес к чтению как средству познания отечественной и мировой культуры.

#### Эстетическое воспитание

Знающий и уважающий художественное творчество своего народа, других народов, понимающий его значение в культуре.

Критически оценивающий и деятельно проявляющий понимание эмоционального воздействия искусства, его влияния на душевное состояние и поведение людей.

Сознающий и деятельно проявляющий понимание художественной культуры как средства коммуникации и самовыражения в современном обществе, значение нравственных норм, ценностей, традиций в искусстве.

Ориентированный на осознанное самовыражение в разных видах искусства, художественном творчестве с учетом российских традиционных духовных и нравственных ценностей, на эстетическое обустройство собственного быта.

Выражающий понимание ценности отечественного и мирового художественного наследия, роли народных традиций и народного творчества в искусстве.

#### Физическое воспитание

Понимающий и выражающий в практической деятельности ценность жизни, здоровья и безопасности, значение личных усилий в сохранении и укреплении своего здоровья, здоровья других людей.

Выражающий на практике установку на здоровый образ жизни (здоровое питание, соблюдение гигиены, режим занятий и отдыха, физическая активность), стремление к физическому самосовершенствованию, соблюдающий и пропагандирующий безопасный и здоровый образ жизни.

Проявляющий сознательное и обоснованное неприятие вредных для физического и психического здоровья привычек, поведения (употребление алкоголя, наркотиков, курение, игровая и иные зависимости, деструктивное поведение в обществе и цифровой среде).

Соблюдающий правила личной и общественной безопасности, в том числе безопасного поведения в информационной среде.

Развивающий свои способности адаптироваться к стрессовым ситуациям в общении, в разных коллективах, к меняющимся социальным, информационным и природным условиям.

Демонстрирующий навыки рефлексии своего физического и психологического состояния, состояния окружающих людей с точки зрения безопасности, сознательного управления своим эмоциональным состоянием, готовность и умения оказывать первую помощь себе и другим людям.

#### Трудовое воспитание

Уважающий труд, результаты труда, трудовую собственность, материальные ресурсы и средства свои и других людей, трудовые и профессиональные достижения своих земляков, их социально значимый вклад в развитие своего поселения, края, страны.

Проявляющий сформированные навыки трудолюбия, готовность к честному труду.

Участвующий практически в социально значимой трудовой деятельности разного вида в семье, школе, своей местности, в том числе оплачиваемом труде в каникулярные периоды, с учетом соблюдения норм трудового законодательства.

Способный к творческой созидательной социально значимой трудовой деятельности в различных социально-трудовых ролях, в том числе предпринимательской деятельности в условиях самозанятости или наемного труда.

Ориентированный на осознанный выбор сферы трудовой, профессиональной деятельности в российском обществе с учетом личных жизненных планов, потребностей своей семьи, общества.

Выражающий осознанную готовность получения профессионального образования, к непрерывному образованию в течение жизни как условию успешной профессиональной и общественной деятельности.

Понимающий специфику трудовой деятельности, регулирования трудовых отношений, самообразования и профессиональной самоподготовки в информационном высокотехнологическом обществе, готовый учиться и трудиться в современном обществе.

#### Экологическое воспитание

Выражающий и демонстрирующий сформированность экологической культуры на основе понимания влияния социально-экономических процессов на окружающую природную среду.

Применяющий знания социальных и естественных наук для решения задач по охране окружающей среды.

Выражающий деятельное неприятие действий, приносящих вред природе, окружающей среде.

Знающий и применяющий умения разумного, бережливого природопользования в быту, в общественном пространстве.

Имеющий и развивающий опыт экологически направленной, природоохранной, ресурсосберегающей деятельности, участвующий в его приобретении другими людьми.

Познавательное воспитание

Деятельно выражающий познавательные интересы в разных предметных областях с учетом своих способностей, достижений.

Обладающий представлением о научной картине мира с учетом современных достижений науки и техники, достоверной научной информации, открытиях мировой и отечественной науки.

Выражающий навыки аргументированной критики антинаучных представлений, идей, концепций, навыки критического мышления.

Сознающий и аргументированно выражающий понимание значения науки, научных достижений в жизни российского общества, в обеспечении его безопасности, в гуманитарном, социально-экономическом развитии России в современном мире.

Развивающий и применяющий навыки наблюдений, накопления и систематизации фактов, осмысления опыта в естественнонаучной и гуманитарной областях познания, исследовательской деятельности.

Выделение в общей цели воспитания целевых приоритетов, связанных

с возрастными особенностями воспитанников, не означает игнорирования других составляющих общей цели воспитания. Приоритет – это то, чему педагогическим работникам, работающим с обучающимися конкретной возрастной категории, предстоит уделять большее, но не единственное внимание.

## **Раздел II. Содержательный**

### **2.1. Уклад лицея**

ГБОУ лицей № 389 «ЦЭО» находится в черте поликультурного города Санкт-Петербург. Материально-техническая база включает 4 здания: учебный корпус, учебно-лабораторный корпус, оранжерея и зоокорпус и учебно-опытный участок площадью 2 гектара с плодовым садом. В нашем образовательном учреждении действует структурное подразделение Отделение дополнительного образования детей «Центр экологического образования», осуществляющее работу с учащимися Кировского района по дополнительным общеобразовательным программам естественнонаучной, художественной, физкультурно-спортивной, социально-педагогической, технической и туристско-краеведческой направленности. В лицее успешно работает структурное подразделение – Школьный спортивный клуб «Радуга», которое является одним из основных направлений развития спортивно-оздоровительной деятельности во внеурочное время в школе в рамках реализации ФГОС и дополнительного образования.

Процесс воспитания в ГБОУ лицей № 389 «ЦЭО» ориентирован на интеграцию урочной и внеурочной деятельности, дополнительного образования через создание событийного пространства в детско-взрослой среде. В лицее сложилась система традиционных школьных событий, в которую включены не только обучающиеся, их семьи и педагогические работники, но и социальные партнеры. Создаются такие условия, чтобы по мере взросления ребенка увеличивалась и его роль в этих совместных делах (от пассивного наблюдателя до организатора). Педагоги школы ориентированы на формирование коллективов в рамках школьных классов, кружков, студий, секций и иных детских объединений, на установление в них доброжелательных и товарищеских взаимоотношений.

Ключевой фигурой воспитания в школе является классный руководитель, реализующий по отношению к детям защитную, личностно-развивающую, организационную, посредническую (в разрешении конфликтов) функции.

Настоящая программа содержит теоретические положения и план работы, направленные на формирование целостной воспитательной среды и целостного пространства духовно-нравственного развития школьника, определяемого как уклад школьной жизни, интегрированного в урочную, внеурочную, внешкольную, семейную деятельность обучающегося и его родителей (законных представителей). При этом обеспечивая духовно-нравственное развитие обучающихся на основе их приобщения к базовым российским ценностям:

Россия, многонациональный народ Российской Федерации, гражданское общество, семья, труд, искусство, наука, религия, природа, человечество.

## 2.2. ВИДЫ, ФОРМЫ И СОДЕРЖАНИЕ ДЕЯТЕЛЬНОСТИ

Практическая реализация цели и задач воспитания осуществляется в рамках следующих направлений воспитательной работы школы. Каждое из них представлено в соответствующем модуле.

### 2.1. Модуль «Школьный урок»

Реализация педагогами воспитательного потенциала урока предполагает следующее:

- организацию работы с детьми как в офлайн, так и онлайн формате;
- установление доверительных отношений между учителем и его учениками, способствующих позитивному восприятию учащимися требований и просьб учителя, привлечению их внимания к обсуждаемой на уроке информации, активизации их познавательной деятельности;
- побуждение школьников соблюдать на уроке общепринятые нормы поведения, правила общения со старшими (учителями) и сверстниками (школьниками), принципы учебной дисциплины и самоорганизации, согласно Устава лицея, Правилам внутреннего распорядка лицея;
- использование воспитательных возможностей содержания учебного предмета через демонстрацию детям примеров ответственного, гражданского поведения, проявления человеколюбия и добросердечности, через подбор соответствующих текстов для чтения, задач для решения, кейсов и дискуссий;
- применение на уроке интерактивных форм работы учащихся: интеллектуальных игр, викторины, тестирование кейсы, стимулирующих познавательную мотивацию школьников; дискуссий, которые дают учащимся возможность приобрести опыт ведения конструктивного диалога; групповой работы или работы в парах, которые учат школьников командной работе и взаимодействию с другими детьми;
- Олимпиады, занимательные уроки и пятиминутки, урок-деловая игра, урок – путешествие, урок мастер-класс, урок-исследование и др. Учебно-развлекательные мероприятия (викторины, литературная композиция, конкурс газет и рисунков, экскурсия и др.);
- включение в урок игровых процедур, которые помогают поддержать мотивацию детей к получению знаний, налаживанию позитивных межличностных отношений в классе, помогают установлению доброжелательной атмосферы во время урока; интеллектуальных игр, стимулирующих познавательную мотивацию школьников.
- организация шефства мотивированных и эрудированных учащихся над их неуспевающими одноклассниками, дающего школьникам социально значимый опыт сотрудничества и взаимной помощи;
- инициирование и поддержка исследовательской деятельности школьников в рамках реализации ими индивидуальных и групповых исследовательских проектов, помогает приобрести навык самостоятельного решения теоретической проблемы, оформления собственных идей, навык уважительного отношения к чужим идеям, оформленным в работах других исследователей, навык публичного выступления перед аудиторией, аргументирования и отстаивания своей точки зрения;
- создание гибкой и открытой среды обучения и воспитания с использованием гаджетов, открытых образовательных ресурсов, систем управления позволяет создать условия



для реализации провозглашенных ЮНЕСКО ведущих принципов образования XXI века: «образование для всех», «образование через всю жизнь», образование «всегда, везде и в любое время».

У обучающихся развиваются навыки сотрудничества, коммуникации, социальной ответственности, способность критически мыслить, оперативно и качественно решать проблемы; воспитывается ценностное отношение к миру.

## 2.2. Модуль «Классное руководство»

Осуществляя работу с классом, педагог (классный руководитель) организует работу с коллективом класса; индивидуальную работу с учащимися вверенного ему класса; работу с учителями, преподающими в данном классе; работу с родителями учащихся или их законными представителями.

Главное предназначение классного руководителя - изучение особенностей развития каждого обучающегося в классе и создание условия для становления ребенка, как личности, входящего в современный ему мир, воспитать человека, способного достойно занять своё место в жизни.

Важное место в работе классного руководителя занимает организация интересных и полезных для личностного развития ребенка совместных дел с учащимися вверенного ему класса, позволяющих, с одной стороны, вовлечь в них детей с самыми разными потребностями и тем самым дать им возможность самореализоваться, а с другой, установить и упрочить доверительные отношения с учащимися класса, стать для них значимым взрослым, задающим образцы поведения в обществе.

Формированию и сплочению коллектива класса способствуют следующие дела, акции, события, проекты, занятия:

классные часы: тематические (согласно плану классного руководителя), посвященные юбилейным датам, Дням воинской славы, событию в классе, в городе, стране, способствующие расширению кругозора детей, формированию эстетического вкуса, позволяющие лучше узнать и полюбить свою Родину;

- игровые, способствующие сплочению коллектива, поднятию настроения, предупреждающие стрессовые ситуации; проблемные, направленные на устранение конфликтных ситуаций в классе, школе, позволяющие решать спорные вопросы; организационные, связанные к подготовкой класса к общему делу; здоровьесберегающие, позволяющие получить опыт безопасного поведения в социуме, ведения здорового образа жизни и заботы о здоровье других людей.

Немаловажное значение имеет:

- формирование традиций в классном коллективе: «День именинника», концерты для мам, бабушек, пап и т.п.;

- становление позитивных отношений с другими классными коллективами (через подготовку и проведение ключевого общешкольного дела по параллелям);

- сбор информации об увлечениях и интересах обучающихся и их родителей, чтобы найти вдохновителей для организации интересных и полезных дел;

- создание ситуации выбора и успеха.

Формированию и развитию коллектива класса способствуют:

- составление социального паспорта класса

- изучение учащихся класса (потребности, интересы, склонности и другие личностные характеристики членов классного коллектива),

- составление карты интересов и увлечений обучающихся;

- деловая игра «Выборы актива класса» на этапе коллективного планирования;

- проектирование целей, перспектив и образа жизнедеятельности классного коллектива с помощью организационно-деятельностной игры, классных часов. Классное руководство подразумевает и индивидуальную работу с обучающимися класса:

- со слабоуспевающими детьми и учащимися, испытывающими трудности по отдельным предметам направлена на контроль за успеваемостью обучающихся класса;
  - с учащимися, находящимися в состоянии стресса и дискомфорта;
  - с обучающимися, состоящими на различных видах учёта, в группе риска, оказавшимися в трудной жизненной ситуации. Работа направлена на контроль за свободным времяпровождением;
  - заполнение с учащимися «портфолио» с занесением «личных достижений» учащихся класса;
  - участие в общешкольных конкурсах;
  - предложение (делегирование) ответственности за то или иное поручение
  - вовлечение учащихся в социально значимую деятельность в классе.
- Классный руководитель работает в тесном сотрудничестве с учителями-предметниками.

### 2.3. Модуль «Работа с родителями или их законными представителями»

Работа с родителями или законными представителями школьников осуществляется для лучшего достижения цели воспитания, которое обеспечивается согласованием позиций семьи и школы в данном вопросе. Только когда все участники образовательного процесса едины и находят контакт, тогда воспитание наиболее эффективно. Но бывает так, что родители сами нуждаются в грамотной квалифицированной помощи.

Необходима организация работы по выявлению родителей (законных представителей), не выполняющих обязанностей по их воспитанию, обучению, содержанию ведется систематически и в течение всего года. Используются различные формы работы:

- выявление семей группы риска;
- обращение в службу психолого-педагогического сопровождения лица
- формирование банка данных семей;
- индивидуальные беседы;
- заседания Совета профилактики;
- совещания при директоре;
- совместные мероприятия с КДН и ПДН;

Профилактическая работа с родителями предусматривает оптимальное педагогическое взаимодействия школы и семьи, включение семьи в воспитательный процесс через систему родительских собраний, общешкольных мероприятий с детьми и родителями - День семьи, День матери, мероприятия по профилактике вредных привычек, родительские лектории и т.д.

Кроме работы по просвещению и профилактике в школе проводится активная работа для детей и их семей по созданию ситуации успеха, поддержки и развития творческого потенциала.

Работа с родителями или законными представителями школьников осуществляется в рамках следующих видов и форм деятельности:

На групповом уровне:

- совет родителей, участвующий в управлении школой и решении вопросов воспитания и социализации их детей;
- общешкольные родительские собрания, происходящие в режиме обсуждения наиболее острых проблем обучения и воспитания школьников;
- педагогическое просвещение родителей по вопросам воспитания детей, в ходе которого родители получают рекомендации классных руководителей и обмениваются собственным творческим опытом и находками в деле воспитания детей, а также по вопросам здоровьесбережения детей и подростков;
- взаимодействие с родителями посредством школьного сайта: размещается информация, предусматривающая ознакомление родителей, школьные новости.

На индивидуальном уровне:

- обращение к специалистам по запросу родителей для решения острых конфликтных ситуаций;

- участие родителей в педагогических консилиумах, собираемых в случае возникновения острых проблем, связанных с обучением и воспитанием конкретного ребенка;
- помощь со стороны родителей в подготовке и проведении общешкольных и внутриклассных мероприятий воспитательной направленности;
- индивидуальное консультирование с целью координации воспитательных усилий педагогов и родителей.

#### 2.4. Модуль «Внеурочная деятельность и дополнительное образование».

Воспитание на занятиях школьных курсов внеурочной деятельности осуществляется преимущественно через:

- формирование в кружках, секциях, клубах, студиях детско-взрослых общностей, которые объединяют обучающихся и педагогов общими позитивными эмоциями и доверительными отношениями;

- вовлечение школьников в интересную и полезную для них деятельность, которая предоставит им возможность самореализоваться в ней, приобрести социально значимые знания, развить в себе важные для своего личностного развития социально значимые отношения, получить опыт участия в социально значимых делах;

- поощрение педагогическими работниками детских инициатив, проектов, самостоятельности, самоорганизации в соответствии с их интересами;

- создание в детских объединениях традиций, задающих их членам определенные социально значимые формы поведения;

- поддержку в детских объединениях школьников с ярко выраженной лидерской позицией и установкой на сохранение и поддержание накопленных социально значимых традиций;

Реализация воспитательного потенциала внеурочной деятельности и дополнительного образования в лицее осуществляется в рамках выбранных обучающимися курсов, программ:

- патриотической, гражданско-патриотической, военно-патриотической, краеведческой, историко-культурной направленности;

- духовно-нравственной направленности, занятий по традиционным религиозным культурам народов России, духовно-историческому краеведению;

- интеллектуальной, научной, исследовательской, просветительской направленности;

- экологической, природоохранной направленности;

- художественной, эстетической направленности в области искусств, художественного творчества разных видов и жанров;

- туристско - краеведческой направленности;

- оздоровительной и спортивной направленности.

Реализуются такие мероприятия, как изучение национальной культуры, истории и природы, проведение экскурсий.

#### Внешкольные мероприятия

Реализация воспитательного потенциала внешкольных мероприятий предусматривает:

внешкольные тематические мероприятия воспитательной направленности, организуемые педагогами, по изучаемым в школе учебным предметам, курсам, модулям (конференции, фестивали, творческие конкурсы);

организуемые в классах классными руководителями, в том числе совместно с родителями (законными представителями) обучающихся, экскурсии, походы выходного с привлечением к их планированию, организации, проведению, оценке мероприятия;

литературные, исторические, экологические и другие походы, экскурсии, экспедиции, и т. п., организуемые педагогами, в том числе совместно с родителями (законными представителями) обучающихся (для изучения историко-культурных мест, событий, биографий проживавших в этой местности российских поэтов и писателей, деятелей науки, природных и историко-культурных ландшафтов, флоры и фауны и др.);

выездные события, включающие в себя комплекс коллективных творческих дел, в процессе которых складывается детско-взрослая общность, характеризующаяся доверительными

взаимоотношениями, ответственным отношением к делу, атмосферой эмоционально-психологического комфорта;

внешкольные мероприятия, в том числе организуемые совместно с социальными партнерами лицея.

## 2.5. Модуль «Самоуправление».

Основная цель модуля «Самоуправление» заключается в создании условий для выявления, поддержки и развития управленческих инициатив обучающихся, принятия совместных со взрослыми решений, а также для включения обучающихся школы в вариативную коллективную творческую и социально-значимую деятельность. Поддержка детского самоуправления в лицее помогает педагогам воспитывать в детях инициативность, самостоятельность, ответственность, трудолюбие, чувство собственного достоинства, а лицеистов – предоставляет широкие возможности для самовыражения и самореализации. Участие в самоуправлении даёт возможность подросткам попробовать себя в различных социальных ролях, получить опыт конструктивного общения, совместного преодоления трудностей, формирует личную и коллективную ответственность за свои решения и поступки.

Детское самоуправление осуществляется через:

На уровне лицея:

- через деятельность выборного совета обучающихся ;
- через деятельность детских общественных объединений

На уровне классов:

- через деятельность выборных по инициативе и предложениям обучающихся лидеров класса (старост), представляющих интересы класса в общешкольных делах и призванных координировать его работу с другими коллективами, учителями;

На индивидуальном уровне:

- через вовлечение лицеистов в планирование, организацию, проведение различного рода деятельности.

## 2.6. Модуль «Профориентация»

Совместная деятельность педагогов и обучающихся по направлению «профориентация» включает в себя профессиональное просвещение; диагностику и консультирование по проблемам профориентации, организацию профессиональных проб лицеистов. Задача совместной деятельности педагога и ребенка – подготовить школьника к осознанному выбору своей будущей профессиональной деятельности. Создавая профориентационно значимые проблемные ситуации, формирующие готовность школьника к выбору, педагог актуализирует его профессиональное самоопределение, позитивный взгляд на труд в постиндустриальном мире, охватывающий не только профессиональную, но и непрофессиональную составляющие такой деятельности:

Совместная деятельность педагогов и обучающихся по направлению «профориентация» включает в себя профессиональное просвещение школьников; диагностику и консультирование по проблемам профориентации.

Задача совместной деятельности педагога и ребенка – подготовить обучающегося к осознанному выбору своей будущей профессиональной деятельности. Создавая профориентационно-значимые проблемные ситуации, формирующие готовность школьника к выбору, педагог актуализирует его профессиональное самоопределение, позитивный взгляд на труд в постиндустриальном мире, охватывающий не только профессиональную, но и непрофессиональную составляющие такой деятельности. Эта работа осуществляется через следующие формы воспитательной деятельности:

- Циклы профориентационных часов общения, направленных на подготовку лицеиста к осознанному планированию и реализации своего профессионального будущего;

- Встречи с людьми разных профессий. Результатом такого мероприятия могут стать не только новые знания о профессиях, но и гордость конкретного ученика за родителей. В младших классах это профессии родителей учащихся, в старшей школе ребята встречаются с представителями бизнеса и героических профессий: пожарный, военнослужащий, полицейский, следователь, что позволяет решать и задачи военно-патриотического воспитания.

- Профориентационные игры: симуляции, деловые игры, квесты, расширяющие знания школьников о типах профессий, о способах выбора профессий, о достоинствах и недостатках той или иной интересной школьникам профессиональной деятельности. Это формирует представления о мире профессий, о понимании роли труда в жизни человека через участие в различных видах деятельности. Частью этих игр могут быть деловые игры, помогающие осознать ответственность человека за благосостояние общества на основе осознания «Я» как гражданина России.

- Совместное с педагогами изучение интернет ресурсов, посвященных выбору профессий, прохождение профориентационного онлайн-тестирования (размещение профориентационной информации на официальном сайте школы, оформление стенда по профориентации, занятия с элементами тренинга;

- Экскурсии на предприятия города. Такие экскурсии дают обучающимся начальные представления о существующих профессиях и условиях работы людей, представляющих эти профессии. Во время экскурсии лицеисты могут наблюдать за деятельностью специалиста на рабочем месте. При проведении экскурсии главное – сосредоточиться на одной какой-то профессии или группе взаимосвязанных профессий, а не смотреть предприятие в целом. Для целей профориентации важно показать существенные характеристики профессии.

-Участие в работе всероссийских профориентационных проектов, созданных в сети интернет: просмотр лекций, участие в мастер - классах, посещение открытых уроков – онлайн - уроки финансовой грамотности, профориентационные уроки, сетевое взаимодействие с Санкт-Петербургским государственным университетом Промышленных технологий и дизайна (10 класс) в целях реализации Профминимума в рамках проекта «Билет в будущее»; тестирование на платформе проекта «Билет в будущее», Всероссийские открытые уроки на портале «ПроЕКТОриЯ» - 1-11 классы);

- Посещение дней открытых дверей в средних специальных учебных заведениях Санкт-Петербурга. «Дни открытых дверей» в учебных заведениях помогают обучающимся сделать правильный выбор. Повысить интерес у лицеистов к выбранным профессиям. На «Дне открытых дверей» обучающиеся не только знакомятся с учебным заведением, но и могут пройти тестирование, пообщаться со студентами.

Индивидуальные консультации психолога для обучающихся и их родителей по вопросам склонностей, способностей, дарований и иных индивидуальных особенностей детей, которые могут иметь значение в процессе выбора ими профессии. В ходе психологического исследования определяется профессиональная готовность, вид деятельности, который нравится испытуемому, а также вид деятельности, который знаком на уровне навыков. На основе результатов исследования составляется заключение о профессиональных предпочтениях учащегося.

- Освоение обучающимися основ профессии в рамках различных курсов по выбору, включенных в основную образовательную программу школы или в рамках курсов внеурочной деятельности.

## 2.7. Модуль «Ключевые школьные дела»

Ключевые дела – это главные традиционные общешкольные дела, в которых принимает участие большая часть лицеистов и которые обязательно планируются, готовятся, проводятся и анализируются совместно педагогами и детьми. Это комплекс коллективных творческих дел, интересных и значимых для школьников, объединяющих их вместе с педагогами в единый

коллектив. В воспитательной системе нашей школы выделяются тематические периоды традиционных дел. Главные дела являются понятными, личностнозначимыми, главное, в празднике - своеобразная форма духовного самовыражения и обогащения ребенка.

На внешкольном уровне:

социальные проекты – ежегодные совместно разрабатываемые и реализуемые школьниками и педагогами комплексы дел (благотворительной, экологической, патриотической, трудовой направленности), ориентированные на преобразование окружающего школу социума

- проводимые для жителей города, семьями учащихся спортивные состязания, праздники, которые открывают возможности для творческой самореализации лицеистов и включают их в деятельную заботу об окружающих: Фестиваль здорового образа жизни, спортивный праздник «Папа, мама, я – спортивная семья», флешмобы посвященные ко «Дню Народного Единства», ко «Дню матери», ко «Дню учителя», «Ко дню космонавтики», «1 мая» и «Дню Победы», эстафета посвященная 9 мая.

На школьном уровне:

общешкольные праздники – ежегодно проводимые творческие (театрализованные, музыкальные, литературные и т.п.) дела, связанные со значимыми для детей и педагогов знаменательными датами и в которых участвуют все классы лицея:

День Знаний, как творческое открытие нового учебного года, где происходит знакомство первоклассников и ребят, прибывших в новом учебном году в лицей, с образовательной организацией.

Последний звонок. Каждый год – это неповторимое событие, которое позволяет всем участникам образовательного процесса осознать важность преемственности «поколений» не только учащимися выпускных классов, но и младшими лицеистами. Последние звонки в лицее всегда неповторимы, в полной мере демонстрируют все таланты выпускников, так как целиком и полностью весь сюжет праздника придумывается самими ребятами и ими же реализуется.

День учителя. Ежегодно обучающиеся демонстрируют уважительное отношение к учителю, труду педагога через поздравление, творческих концертов. Данное мероприятие формирует доброжелательное отношение между обучающимися и педагогами, развитие творческих способностей обучающихся.

Праздник «8 Марта». Традиционно обучающиеся совместно с педагогами создают праздничное настроение, которая помогает обучающимся в раскрытии их способностей, учиться преодолевать застенчивость, обретать уверенность в себе, продолжать выразительно и эмоционально читать стихи, участвовать в сценках, играх. Работать над сплочением коллектива.

Торжественно-траурные церемониалы, посвященные Дню начала и окончания блокады Ленинграда

Празднование Дня Победы в школе организуется в разных формах: участие в митинге, в торжественном параде, смотр военной песни и строя. Совместно с родителями школьники являются участниками всероссийского шествия «Бессмертный полк», Фестиваля патриотической песни. Такое общешкольное дело будет способствовать формированию российской гражданской идентичности лицеистов, развитию ценностных отношений подростков к вкладу советского народа в Победу над фашизмом, к исторической памяти о событиях тех трагических лет.

торжественные ритуалы- посвящения, связанные с переходом обучающихся на следующую ступень образования, символизирующие приобретение ими новых социальных статусов в школе и развивающие школьную идентичность детей: «Посвящение в лицеисты», «Прощай начальная школа», вступление в ряды Российского движения детей и молодежи, «Орлята России», церемония вручения аттестатов, открытие спортивного сезона:

капустники- театрализованные выступления педагогов, родителей и школьников с элементами доброго юмора, пародий, импровизаций на темы жизни школьников и учителей. Создают в школе атмосферу творчества и неформального общения, способствуют сплочению детского, педагогического и родительского сообществ школы: вечер встречи выпускников, праздничные концерты;

церемонии награждения (по итогам года) обучающихся и педагогов за активное участие в жизни лицея, защиту чести лицея в конкурсах, соревнованиях, олимпиадах, значительный вклад в развитие образовательного учреждения. Способствует поощрению социальной активности детей, развитию позитивных межличностных отношений между педагогами и воспитанниками, формированию чувства доверия и уважения друг к другу.

На уровне классов:

выбор и делегирование представителей классов в общешкольный Совет обучающихся, ответственных за подготовку общешкольных ключевых дел;

участие классов в реализации общешкольных ключевых дел;

проведение в рамках класса итогового анализа детьми общешкольных ключевых дел, участие представителей классов в итоговом анализе проведенных дел на уровне общешкольных советов дела.

На индивидуальном уровне:

вовлечение по возможности каждого ребенка в ключевые дела лицея в одной из возможных для них ролей: сценаристов, постановщиков, исполнителей, ведущих, декораторов, музыкальных редакторов, корреспондентов, ответственных за костюмы и оборудование, ответственных за приглашение и встречу гостей и т.п.);

индивидуальная помощь ребенку (при необходимости) в освоении навыков подготовки, проведения и анализа ключевых дел;

наблюдение за поведением ребенка в ситуациях подготовки, проведения и анализа ключевых дел, за его отношениями со сверстниками, старшими и младшими обучающимися, с педагогами и другими взрослыми;

при необходимости коррекция поведения ребенка через частные беседы с ним, через включение его в совместную работу с другими детьми, которые могли бы стать хорошим примером для ребенка, через предложение взять в следующем ключевом деле на себя роль ответственного за тот или иной фрагмент общей работы.

#### 2.8. Модуль «Внешкольные мероприятия»

Реализация воспитательного потенциала внешкольных мероприятий реализуются через:

общие внешкольные мероприятия, в том числе организуемые совместно с социальными партнерами общеобразовательной организации;

внешкольные тематические мероприятия воспитательной направленности, организуемые педагогами по изучаемым в общеобразовательной организации учебным предметам, курсам, модулям;

экскурсии, походы выходного дня (в музей, картинную галерею, на предприятие и др.), организуемые в классах классными руководителями, в том числе совместно с родителями (законными представителями) обучающихся с привлечением их к планированию, организации, проведению, оценке мероприятия;

литературные, исторические, экологические и другие походы, экскурсии, экспедиции, слёты и т. п., организуемые педагогами, в том числе совместно с родителями (законными представителями) обучающихся для изучения историко-культурных мест, событий, биографий проживавших в этой местности российских поэтов и писателей, деятелей науки, природных и историко-культурных ландшафтов, флоры и фауны и др.;

- выездные события, включающие в себя комплекс коллективных творческих дел, в процессе которых складывается детско-взрослая общность, характеризующаяся доверительными взаимоотношениями, ответственным отношением к делу, атмосферой эмоционально-психологического комфорта.

#### 2.9. Модуль «Организация предметно-эстетической среды»

Воспитывающее влияние на ребенка осуществляется через такие формы работы с предметно-эстетической средой лицея как:

оформление внешнего вида здания, фасада, холла при входе в лицей государственной символикой Российской Федерации, субъекта Российской Федерации, муниципального

образования (флаг, герб), изображениями символики Российского государства в разные периоды тысячелетней истории, исторической символики региона;

организацию и проведение церемоний поднятия (спуска) государственного флага Российской Федерации;

размещение карт России, регионов, муниципальных образований (современных и исторических, точных и стилизованных, географических, природных, культурологических, художественно оформленных, в том числе материалами, подготовленными обучающимися) с изображениями значимых культурных объектов местности, региона, России, памятных исторических, гражданских, народных, религиозных мест почитания, портретов выдающихся государственных деятелей России, деятелей культуры, науки, производства, искусства, военных, героев и защитников Отечества;

изготовление, размещение, обновление художественных изображений (символических, живописных, фотографических, интерактивных аудио и видео) природы России, региона, местности, предметов традиционной культуры и быта, духовной культуры народов России);

организацию и поддержание в общеобразовательной организации звукового пространства позитивной духовно-нравственной, гражданско-патриотической воспитательной направленности (звонки-мелодии, музыка, информационные сообщения), исполнение гимна Российской Федерации;

разработку, оформление, поддержание, использование в воспитательном процессе «мест гражданского почитания» в помещениях общеобразовательной организации или на прилегающей территории для общественно-гражданского почитания лиц, мест, событий в истории России; мемориалов воинской славы, памятников, памятных досок;

оформление и обновление «мест новостей», стендов в помещениях (холл этажей в лицее, рекреации), содержащих в доступной, привлекательной форме новостную информацию позитивного гражданско-патриотического, духовно-нравственного содержания, фотоотчёты об интересных событиях, поздравления педагогов и обучающихся и т.п.;

разработку и популяризацию символики общеобразовательной организации (эмблема, флаг, логотип, элементы костюма обучающихся и т.п.), используемой как повседневно, так и в торжественные моменты;

подготовку и размещение регулярно сменяемых экспозиций творческих работ обучающихся в разных предметных областях, демонстрирующих их способности, знакомящих с работами друг друга;

поддержание эстетического вида и благоустройство всех помещений в общеобразовательной организации, доступных и безопасных рекреационных зон, озеленение территории при общеобразовательной организации;

разработку, оформление, поддержание и использование игровых пространств, спортивных и игровых площадок, зон активного и тихого отдыха;

создание и поддержание в вестибюле или библиотеке стеллажей свободного книгообмена, на которые обучающиеся, родители, педагоги могут выставлять для общего использования свои книги, брать для чтения другие;

деятельность классных руководителей и других педагогов вместе с обучающимися, их родителями по благоустройству, оформлению школьных аудиторий, пришкольной территории;

разработку и оформление пространств проведения значимых событий, праздников, церемоний, торжественных линеек, творческих вечеров (событийный дизайн);

разработку и обновление материалов (стендов, плакатов, инсталляций и др.), акцентирующих внимание обучающихся на важных для воспитания ценностях, правилах, традициях, укладе общеобразовательной организации, актуальных вопросах профилактики и безопасности.

Предметно-пространственная среда строится как максимально доступная для обучающихся с особыми образовательными потребностями



#### 2.10. Модуль Социальное партнерство (сетевое взаимодействие)

Реализация воспитательного потенциала социального партнерства лица при соблюдении требований законодательства Российской Федерации предусматривает:

участие представителей организаций-партнёров, в том числе в соответствии с договорами о сотрудничестве, в проведении отдельных мероприятий в рамках рабочей программы воспитания и календарного плана воспитательной работы (дни открытых дверей, государственные, региональные, школьные праздники, торжественные мероприятия и т. п.);

Акцент новых образовательных стандартов сделан в первую очередь на развитие творческого потенциала детей и духовно-нравственное воспитание. Однако, следуя новым стандартам образования, для создания «идеальной» модели выпускника рамки воспитательного пространства одного ОУ уже недостаточно. Должно быть организовано целостное пространство духовно-нравственного развития обучающихся.

Этому способствует:

участие представителей организаций-партнёров в проведении отдельных уроков, внеурочных занятий, внешкольных мероприятий соответствующей тематической направленности;

проведение на базе организаций-партнёров отдельных уроков, занятий, внешкольных мероприятий, акций воспитательной направленности;

проведение открытых дискуссионных площадок (детские, педагогические, родительские, совместные), куда приглашаются представители организаций-партнёров, на которых обсуждаются актуальные проблемы, касающиеся жизни школы, муниципального образования, региона, страны;

- расширение сетевого взаимодействия и сотрудничества между педагогами города, как основных учебных заведений, так дополнительных и высших;

- поиск новых форм работы, в том числе и информационно коммуникативных по сетевому взаимодействию школьников города. Это возможность максимального раскрытия творческого потенциала ребенка. Данная деятельность, позволяет проявить себя оптимальным образом индивидуально или в группе, попробовать свои силы, приложить свои знания, принести пользу, показать публично достигнутый результат.

Совместно разрабатываемые и реализуемые обучающимися, педагогами с организациями-партнёрами благотворительной, экологической, патриотической, трудовой, профориентационной и т.д. направленности, ориентированные на воспитание обучающихся, преобразование окружающего социума, позитивное воздействие на социальное окружение.

#### 2.11. Модуль «Профилактика и безопасность»

Ухудшение здоровья детей школьного возраста в России стало не только медицинской, но и серьезной педагогической проблемой. Пожалуй, нет ничего другого в мире, чтобы мы теряли с такой беспечностью и легкостью, как собственное здоровье. Данные официальной статистики и результаты специальных научных исследований свидетельствуют о том, что в последние годы для подростков стали характерны не только широкая распространенность вредных привычек, но и более раннее приобщение к ним. В современной, быстро меняющейся экологической обстановке в России, возможности распространения среди подростков образа жизни сопряженного с риском для здоровья, становятся все более широкими.

Опыт показывает, что большинство подростков испытывают потребность в обсуждении различных проблем здоровья и информации, касающейся личной безопасности. Поэтому одной из форм работы по профилактике вредных привычек и приобщению детей к здоровому образу жизни является просвещение. Подросткам необходима информация квалифицированных специалистов по интересующим их вопросам.

Основной целью модуля является формирование ценностного отношения к собственному здоровью и собственной безопасности, основанного на знании своих потребностей,

особенностей развития, и выработанного в процессе занятий, индивидуального способа здорового образа жизни.

Деятельность лица по формированию у обучающихся культуры здорового и безопасного образа жизни, по вопросам гражданской обороны, обеспечения первичных мер формирования личных убеждений, качеств и привычек, способствующих снижению риска здоровью в повседневной жизни, включает несколько направлений:

- организация физкультурно-спортивной и оздоровительной работы, организация просветительской и методической работы, профилактическая работа с участниками образовательного процесса.

- разработка и осуществление комплекса мероприятий по профилактике правонарушений, алкоголизма, наркомании, токсикомании, осуществление систематической работы с обучающимися «группы риска»;

- разработка и проведение мероприятий в рамках «День гражданской обороны», антитеррористической защищенности

На внешнем уровне:

- встречи с представителями социально-правовой поддержки и профилактики, проведение профилактических бесед, тренингов;

- беседы с инспектором ОДН, ПДН по вопросам профилактики;

- привлечение возможностей других учреждений организаций – спортивных клубов, лечебных учреждений.

- участие в муниципальных соревнованиях: по правилам дорожного движения.

На школьном уровне:

- участие в военной эстафете;

- работа с призывной комиссией. Сбор обучающихся (юноши 9-10 кл.) для прохождения приписной комиссии и медицинского освидетельствования;

- тематические мероприятия, приуроченные к празднику «Всемирный день гражданской обороны»;

- тематические мероприятия, приуроченные к памятной дате «День памяти о россиянах, исполняющих служебный долг за пределами Отечества»;

- профилактические мероприятия по безопасности дорожного движения, пожарной безопасности (комплекс мероприятий);

- проведение профилактических мероприятий, посвященные Всемирному дню борьбы со СПИДом.

На индивидуальном уровне:

- индивидуальная работа с подростками, «Спорт – альтернатива пагубным привычкам», профилактические акции, привлечение подростков к шефской помощи младшим школьникам.

## 2.12. Модуль «Детские общественные объединения»

Действующие на базе лица детские общественные объединения – это добровольное, самоуправляемое, некоммерческое формирование, созданное по инициативе обучающихся и взрослых, объединившихся на основе общности интересов для реализации общих целей, указанных в уставе общественного объединения. Его правовой основой является Федеральный закон от 19.05.1995 № 82-ФЗ «Об общественных объединениях» (ст. 5). Воспитание в детском общественном объединении осуществляется через:

- утверждение и последовательную реализацию в детском общественном объединении демократических процедур (выборы руководящих органов объединения, подотчетность выборных органов общему сбору объединения; ротация состава выборных органов и т. п.), дающих обучающемуся возможность получить социально значимый опыт гражданского поведения;

- организацию общественно полезных дел, дающих обучающимся возможность получить важный для их личностного развития опыт деятельности, направленной на помощь другим

людям, своей школе, обществу в целом; развить в себе такие качества, как забота, уважение, умение сопереживать, умение общаться, слушать и слышать других. Такими делами могут являться: посильная помощь, оказываемая обучающимися пожилым людям; совместная работа с учреждениями социальной сферы (проведение культурно-просветительских и развлекательных мероприятий для посетителей этих учреждений, помощь в благоустройстве территории данных учреждений и т. п.); участие обучающихся в работе на прилегающей к лицу территории (работа в пришкольном саду, уход за деревьями и кустарниками, благоустройство клумб) и др.;

- рекламные мероприятия в начальной школе, реализующие идею популяризации деятельности детского общественного объединения, привлечения в него новых участников (проводятся в форме игр, квестов, театрализаций и т. п.);

Первичное отделение Общероссийской общественно-государственной детско-юношеской организации - Российское движение детей и молодежи «Движение первых» – общероссийская общественно-государственная детско-молодёжная организация. Образовано Учредительным собранием 20 июля 2022 года. Создано в соответствии с Федеральным законом «О российском движении детей и молодежи» от 14.07.2022 N 261-ФЗ. Ориентирована на формирование социальной активности, культуры, качеств личности у детей подросткового возраста на основе их группового взаимодействия. Деятельность лицейского отделения РДДМ направлена на воспитание подрастающего поколения, развитие детей на основе их интересов и потребностей, а также организацию досуга и занятости обучающихся. Участником лицейского отделения РДДМ может стать любой обучающийся старше 8 лет. Дети и родители самостоятельно принимают решение об участии в проектах РДДМ. Подростки получают навыки эффективного взаимодействия в команде, построения отношений с другими людьми, проявляют себя в решении групповых задач, делают осознанный выбор, способны понять свою роль в обществе.

Одно из направлений РДДМ «Движение первых» - программа «Орлята России» – уникальный проект, направленный на развитие социальной активности школьников младших классов в рамках патриотического воспитания граждан РФ. Участниками программы «Орлята России» становятся не только дети, но и педагоги, родители, ученики-наставники из старших классов. В содружестве и сотворчестве ребята и взрослые проходят образовательные треки, выполняют задания, получая уникальный опыт командной работы, где «один за всех и все за одного».

Обучающиеся принимают участие в мероприятиях и Всероссийских акциях «Дней единых действий» в таких как: День знаний, День туризма, День учителя, День народного единства, День матери, День героев Отечества, День Конституции РФ, Международный день книгодарения, День защитника Отечества, День космонавтики, Международный женский день, День счастья, День смеха, День Победы, День защиты детей.

Детское общественное объединение – «ЮИДД» - это добровольное, самоуправляемое, некоммерческое формирование, созданное по инициативе детей и взрослых, объединившихся на основе общности интересов для реализации общих целей, указанных в Положении общественного объединения. Его правовой основой является ФЗ от 19.05.1995 N 82-ФЗ (ред. от 20.12.2017) "Об общественных объединениях" (ст. 5). Воспитание в детском общественном объединении осуществляется через:

- утверждение и последовательную реализацию в детском общественном объединении демократических процедур (выборы руководящих органов объединения, подотчетность выборных органов общему сбору объединения; ротация состава выборных органов и т.п.), дающих ребенку возможность получить социально значимый опыт гражданского поведения;

- организацию общественно полезных дел, дающих детям возможность получить важный для их личностного развития опыт деятельности, направленной на помощь другим людям, своей школе, обществу в целом; развить в себе такие качества как забота, уважение, умение сопереживать, умение общаться, слушать и слышать других. Такими делами могут являться: просветительская деятельность по вопросам безопасности дорожного движения, посильная помощь, оказываемая школьниками пожилым людям; совместная работа с учреждениями

социальной сферы (проведение культурно-просветительских и развлекательных мероприятий для посетителей этих учреждений);

- договор, заключаемый между ребенком и детским общественным объединением, традиционной формой которого является Торжественное обещание (клятва) при вступлении в объединение. Договор представляет собой механизм, регулирующий отношения, возникающие между ребенком и коллективом детского общественного объединения, его руководителем, школьниками, не являющимися членами данного объединения;

- клубные встречи – формальные и неформальные встречи членов детского общественного объединения для обсуждения вопросов управления объединением, планирования дел в школе и микрорайоне, празднования знаменательных для членов объединения событий;

- рекрутинговые мероприятия в начальной школе, реализующие идею популяризации деятельности детского общественного объединения, привлечения в него новых участников (проводятся в форме игр, квестов, театрализаций и т.п.);

Детское общественное объединение –экологический отряд «Ежи». К основным задачам деятельности экологического отряда относятся:

применение на практике знаний вопросов экологии и путей их решения;

освоение навыков исследовательской деятельности;

овладение нормами экологической культуры;

развитие потребности в самообразовании и укреплении своего здоровья;

формирование интереса к углубленному изучению окружающего мира;

организация экологического просвещения для учащихся и населения;

приобретение навыков экологически грамотного поведения;

проведение работы по пропаганде знаний в области окружающей среды;

организация практических мероприятий по улучшению и благоустройству;

принятие участия в районных, городских, российских экологических акциях и проектах.

Детское общественное объединение «Отряд Юнармия»

Работа объединения реализуется совместно с Военно-космической академией им. Можайского. Новобранцы проходят торжественную выездную церемонию вступления в «Юнармию». Задачей юноармейского движения является воспитание у молодежи высокой гражданско-социальной активности, патриотизма, приверженности идеям интернационализма, противодействия идеологии экстремизма через тематические еженедельные занятия, участие в патриотических акциях, конкурсное движение, выездные тематические мероприятия.

#### 2.13. Модуль «Школьное медиа»

Цель школьных медиа (совместно создаваемых разновозрастными обучающимися и педагогами средств распространения текстовой, аудио и видео информации) – развитие коммуникативной культуры обучающихся, формирование навыков общения и сотрудничества, поддержка творческой самореализации учащихся

Воспитательный потенциал школьных медиа реализуется в рамках различных видов и форм деятельности:

библиотечные уроки – вид деятельности по формированию информационной культуры личности учащегося, подготовке ребенка к продуктивной самостоятельной работе с источниками информации. Используемые формы: традиционные формы виртуальные экскурсии и путешествия по страницам книг, тематические уроки - обзоры, уроки – персоналии, интеллектуальные турниры, библиографические игры, литературные путешествия, конференции с элементами игровой деятельности. Также применяется и нестандартные формы уроков-информация, урок-размышление, урок – диспут, урок-презентация, урок-видео-путешествие.

школьный медиациентр – созданная из заинтересованных добровольцев группа информационно-технической поддержки школьных мероприятий, осуществляющая видеосъемку и мультимедийное сопровождение школьных праздников, фестивалей, конкурсов, спектаклей, капустников, вечеров.

разновозрастный редакционный совет подростков, старшеклассников и консультирующих их взрослых, целью которого является освещение (через школьную газету и группу «Vkontakte») наиболее интересных моментов жизни школы, популяризация общешкольных ключевых дел, кружков, секций, деятельности органов ученического самоуправления;

#### 2.14. Модуль «Экскурсии, походы»

Экскурсии, походы помогают обучающемуся расширить свой кругозор, получить новые знания об окружающей его социальной, культурной, природной среде, научиться уважительно и бережно относиться к ней, приобрести важный опыт социально одобряемого поведения в различных внешкольных ситуациях. На экскурсиях, в походах создаются благоприятные условия для воспитания у подростков самостоятельности и ответственности, формирования у них навыков самообслуживающего труда, преодоления их инфантильных и эгоистических наклонностей, обучения рациональному использованию своего времени, сил, имущества. Эти воспитательные возможности реализуются в рамках следующих видов и форм деятельности:

- ежегодные экскурсионные поездки по туристическим маршрутам организуемые в классах их классными руководителями и родителями школьников, после окончания учебного года;
- выездные экскурсии в музеи, на предприятия; на представления в кинотеатр, драмтеатр, цирк ит.д.

#### 2.15 Модуль «Экологическое воспитание»

Экологическое воспитание наших учащихся - это часть экологического образования, целенаправленный процесс и деятельность педагогического коллектива ОДОД, учителей и классных руководителей, ориентированный на формирование у учащихся экологических знаний, мотивационных и ценностных компетенций.

Материальная база ГБОУ лицей 389 «ЦЭО» позволяет создать каждому обучающемуся достойные условия для овладения новыми, специфическими знаниями, для развития собственных способностей и самореализации.

В 2021-2022 году дан старт пилотному проекту по интеграции основного и дополнительного образования.

В лицее № 389 ЦЭО интегрированные занятия проводятся в 6-х, 7-х, 8-х и 9-х классах по направлениям «биология» и «химия». Интегрированные занятия – это углубление знаний и закрепление навыков, полученных на уроках химии и биологии в рамках курса по предмету (а именно, ботаника, зоология, анатомия человека, генетика). Занятия проводят педагоги дополнительного образования по дополнительной общеобразовательной общеразвивающей программе 1 раз в неделю по 1 часу в двух подгруппах.

Занятия в лабораториях, в зоокорпусе и на учебно-опытном участке способствуют снятию напряжения, перегрузки, утомленности учащихся за счет переключения их на разнообразные виды практической деятельности в ходе занятия.

Систематическое и органическое подкрепление понятий и навыков на практических занятиях в дополнительном образовании приводит к формированию у учащихся умений и желания использовать ранее полученные знания, прививает усердие и трудолюбие, способствует ранней профориентации. За методикой интегративного образования – будущее. Благодаря ей в сознании учеников формируется объективная и всесторонняя картина мира, они начинают активно и осознанно применять свои знания на практике, потому что знания легче обнаруживают свой прикладной характер.

Одним из компонентов освоения дополнительных общеобразовательных общеразвивающих программ является участие в проектно-исследовательской работе. Проектная технология в дополнительном образовании - это передовая технология, которая успешно решает учебные и воспитательные задачи. Метод проектов способствует тому, что учащиеся активно проявляют себя в системе общественных отношений и формирует в ребенке социально активную

позицию, позволяет приобрести навыки планирования и организации собственной деятельности, развить индивидуальные способности.

Проектная технология максимально развивает коммуникативность, умение решать проблемы, учит ответственности, не бояться трудностей. Проектные работы наших учащихся систематически представлены на такие серьезные конкурсы как Всероссийская научно-практическая конференция школьников по химии при СПбГУ, международная БИОС-олимпиада и БИОС-форум, международный конкурс «Химия: наука и искусство», городской конкурс «Энергия и среда обитания» в рамках международного школьного проекта по использованию ресурсов и энергии, городской конкурс «Соседи по планете» и многих других.

Активную жизненную позицию занимают педагоги дополнительного образования, которые работают со школьным экологическим волонтерским отрядом «Ежи» и группой «Эколят – юных защитников природы». Экологически образованный ребенок понимает, что природа – это такое же живое существо, как и он сам. Силы ее велики, но не безграничны.

Ребята вместе с педагогами включены во всероссийскую акцию «Экозабота» по сбору нефункциональных отработанных малогабаритных источников тока, а также два раза в год проводят сбор макулатуры, приобщая родителей и учеников младшей школы.

Другая важная сторона экологического воспитания связана с приоритетами социально-воспитательной позиции. Она проявляется в возможности социализации детей и молодежи, их привлечению к общественно полезной работе на территории учебно-опытного участка «ЦЭО» при проведении районных акций «Сорнякиада» и «День Земли».

Воспитание детей и молодежи на основе верных социально-этических идеалов природосоцидающего мышления становится, бесспорно, необходимым. Поэтому кружки юных экологов («Шаг за шагом в тайны природы», «Все о комнатных растениях. Флористика и не только...», «Ландшафтный дизайн с основами проектирования», «Введение в экологию. Мир вокруг нас» и другие) привлекают школьников, нуждающихся в общении, внимании, самореализации, утверждении жизненной перспективы. Во всех кружках и секциях педагоги обсуждают с детьми и подростками наиболее важные события в области экологии, происходящие в стране и в нашем городе. Это способствует не только развитию навыков общения, но и проявлению гражданских качеств личности. Ребята свободно высказывают свое мнение по поводу того, что происходит вокруг них, что их интересует и волнует в окружающем мире.

Мероприятия экологической направленности, проводимые коллективом ГБОУ лицей 389 «Центр экологического образования», стали традиционными и являются неотъемлемой частью работы по экологическому воспитанию и просвещению. Это такие мероприятия, как праздник «Знакомство первоклассников с ЦЭО», районный конкурс «Нужные поделки из ненужных вещей», открытый лицейский конкурс экологического рисунка и плаката «Я читаю книги о природе», районные конкурсы «Энергосбережение – дело каждого», «Вода в Санкт-Петербурге: сегодня и завтра», экологическая игра-конкурс «Сад на окне». Посредством пропаганды экологической культуры, здорового и экологически-ориентированного образа жизни у детей формируется культура природолюбия. Преподнесенные должным образом экологические сведения, дополненные местным материалом по этой проблематике, способствуют выработке у обучающихся убеждения в необходимости безотлагательной помощи природе, стремления хотя бы частично возместить ей то, чем человек так бездумно пользуется.

Решить проблемы сохранения природы, её животного и растительного мира можно только всем вместе. И в тоже время забота об окружающей среде должна быть делом каждого, каждого, кто живет не одним днем и хочет оставить свой дом – Землю – своим детям в хорошем состоянии. Поэтому чтобы улучшить экологическое состояние не только города и страны, но и планеты в целом, нужно начать с себя!

## **Раздел III. Организация воспитательной деятельности**

### **3. Общие требования к условиям реализации Программы**

Программа воспитания реализуется посредством формирования социокультурного воспитательного пространства при соблюдении условий создания уклада, отражающего готовность всех участников образовательного процесса руководствоваться едиными принципами и регулярно воспроизводить наиболее ценные для нее воспитательно-значимые виды совместной деятельности.

Уклад лицея направлен на сохранение преемственности принципов воспитания на всех уровнях общего образования:

обеспечение лично-развивающей предметно-пространственной среды, в том числе современное материально-техническое обеспечение, методические материалы и средства обучения;

наличие профессиональных кадров и готовность педагогического коллектива к достижению целевых ориентиров Программы воспитания;

взаимодействие с родителями (законными представителями) по вопросам воспитания;

учет индивидуальных особенностей обучающихся, в интересах которых реализуется Программа (возрастных, физических, психологических, национальных и пр.).

#### **3.1. Кадровое обеспечение воспитательного процесса**

Педагог является собой всегда главный для обучающихся пример нравственного и гражданского личностного поведения. В лицее создано методическое объединение классных руководителей, которое помогает учителям школы разобраться в нормативно-правовой базе в потоке информации, обеспечивающей успешный воспитательный процесс

Совершенствование подготовки и повышения квалификации кадров по вопросам духовно-нравственного воспитания детей и молодежи, один из главных вопросов в реализации рабочей программы воспитания. Мероприятия по подготовке кадров:

сопровождение молодых педагогических работников, вновь поступивших на работу педагогических работников (работа школы наставничества);

индивидуальная работа с педагогическими работниками по запросам (в том числе и по вопросам классного руководства);

контроль оформления учебно-педагогической документации;

проведение конференций, «круглых столов», семинаров по педагогическим и другим проблемам духовно-нравственного воспитания и просвещения обучающихся;

- участие в постоянно действующих учебных курсах, семинарах по вопросам воспитания;

- участие в работе городских и региональных методических объединений представление опыта работы школы;

- участие в работе постоянно действующего методического семинара по духовно-нравственному воспитанию.

С 2023г. в лицее введена должность Советника директора по воспитательной работе по инициативе Министерства просвещения в рамках проекта «Патриотическое воспитание граждан РФ». Советник участвует в разработке и реализации рабочей программы и календарного плана воспитательной работы в образовательной организации, в том числе с учетом содержания деятельности Российского движения детей и молодежи; осуществляет координацию деятельности различных детских общественных объединений и некоммерческих организаций, деятельность которых направлена на укрепление гражданской идентичности, профилактику правонарушений среди несовершеннолетних, вовлечение детей и молодежи в общественно полезную деятельность, по вопросам воспитания обучающихся в как в рамках образовательной

организации, так и вне основного образовательного пространства; организует подготовку и реализацию дней единых действий в рамках Всероссийского календаря образовательных событий, приуроченных к государственным и национальным праздникам Российской Федерации; обеспечивает информирование и вовлечение обучающихся для участия в днях единых действий Всероссийского календаря образовательных событий, а также всероссийских конкурсов, проектов и мероприятий различных общественных объединений и организаций; □ организует и проводит мероприятия, направленные на формирование у обучающихся общероссийской гражданской идентичности и неприятие идеологии терроризма; выявляет и поддерживает реализацию социальных инициатив учащихся общеобразовательной организации, осуществляет сопровождение детских социальных проектов;

В педагогическом плане среди базовых национальных ценностей необходимо установить одну важнейшую, системообразующую, дающую жизнь в душе детей всем другим ценностям — ценность Учителя.

### **3.3. Требования к условиям работы с обучающимися с особыми образовательными потребностями.**

Дети ОВЗ и дети-инвалиды получают образование, на равных, со всеми лицеистами, создана благоприятная доброжелательная среда. Эти дети находятся под пристальным контролем классных руководителей, и социально-психологической службы. Они имеют возможность участвовать в различных формах жизни детского сообщества: в работе органов самоуправления, волонтерского отряда, участвовать в конкурсных мероприятиях онлайн и офлайн, в школьных праздниках. Обеспечивается возможность их участия в жизни класса, школы, событиях группы. Таким образом, формируется их личностный опыт, развивается самооценка и уверенность в своих силах, опыт работы в команде, развивает активность и ответственность каждого обучающегося в социальной ситуации его развития.

Особыми задачами воспитания обучающихся с ОВЗ являются

- налаживание эмоционально-положительного взаимодействия детей с ОВЗ с окружающими для их успешной адаптации и интеграции в школе;
- формирование доброжелательного отношения к детям с ОВЗ и их семьям со стороны всех участников образовательных отношений;
- построение воспитательной деятельности с учетом индивидуальных особенностей каждого обучающегося с ОВЗ;
- активное привлечение семьи и ближайшего социального окружения к воспитанию обучающихся с ОВЗ;
- обеспечение психолого-педагогической поддержки семей обучающихся с ОВЗ в развитии и содействии повышению уровня их педагогической, психологической, медико-социальной компетентности;
- индивидуализация в воспитательной работе с обучающимися с ОВЗ.
- лично-ориентированный подход в организации всех видов детской деятельности.



### **3.4. Система поощрения социальной успешности и проявлений активной жизненной позиции обучающихся**

Система поощрения проявлений активной жизненной позиции и социальной успешности обучающихся призвана способствовать формированию у обучающихся ориентации на активную жизненную позицию, инициативность, максимально вовлекать их в совместную деятельность в воспитательных целях. Система проявлений активной жизненной позиции и поощрения социальной успешности обучающихся строится на принципах:

публичности, открытости поощрений (информирование всех обучающихся о награждении, проведение награждения в присутствии значительного числа обучающихся). В лицее практикуются общешкольные линейки.

- в выдвижении на поощрение и в обсуждении кандидатур на награждение обучающихся участвуют органы самоуправления, классные руководители учителя;

- в лицее организована деятельность по ведению портфолио обучающихся. Портфолио может включать артефакты признания личностных достижений, достижений в группе, участия в деятельности (грамоты, поощрительные письма, фотографии призов, фото изделий, работ и др., участвовавших в конкурсах и т.д.).

### **3.5. Основные направления самоанализа воспитательной работы**

Самоанализ организуемой в лицее воспитательной работы осуществляется по выбранным самим лицеем направлениям и проводится с целью выявления основных проблем школьного воспитания и последующего их решения.

Самоанализ осуществляется ежегодно силами самого образовательного учреждения

Основными принципами, на основе которых осуществляется самоанализ воспитательной работы в лицее являются:

- принцип гуманистической направленности осуществляемого анализа, ориентирующий экспертов на уважительное отношение, как к воспитанникам, так и к педагогам, реализующим воспитательный процесс;

- принцип приоритета анализа сущностных сторон воспитания, ориентирующий экспертов на изучение не количественных его показателей, а качественных – таких как содержание и разнообразие деятельности, характер общения и отношений между школьниками и педагогами;

- принцип развивающего характера осуществляемого анализа, ориентирующий экспертов на использование его результатов для совершенствования воспитательной деятельности педагогов: грамотной постановки ими цели и задач воспитания, умелого планирования своей воспитательной работы, адекватного подбора видов, форм и содержания их совместной с детьми деятельности;

- принцип разделенной ответственности за результаты личностного развития школьников, ориентирующий экспертов на понимание того, что личностное развитие школьников – это результат как социального воспитания (в котором школа участвует наряду с другими социальными институтами), так и стихийной социализации, и саморазвития детей.

Основные направления анализа организуемого в школе воспитательного процесса:

Условия организации воспитательной работы по четырем составляющим:

-нормативно-методическое обеспечение;

-кадровое обеспечение;

-материально-техническое обеспечение;

-удовлетворенность качеством условий.

Анализ организации воспитательной работы по следующим направлениям:

- реализация внеурочной деятельности;

- реализация воспитательной работы классных руководителей;

- реализация дополнительных программ;
- удовлетворенность качеством реализации воспитательной работы.

Проводится с заполнением сводных таблиц выполненной работы и анализа ее качества, анкетирование.

Результаты воспитания, социализации и саморазвития обучающихся.

Критерием, на основе которого осуществляется данный анализ, является динамика личностного развития обучающихся каждого класса, их достижения в конкурсах и мероприятиях, удовлетворенность участников образовательных отношений качеством результатов воспитательной работы.

Осуществляется анализ классными руководителями совместно с заместителем директора по воспитательной работе с последующим обсуждением его результатов на заседании методического объединения классных руководителей или педагогическом совете лицея.

Способом получения информации о результатах воспитания, социализации и саморазвития лицейцев является педагогическое наблюдение, диагностика. Внимание педагогов сосредотачивается на следующих вопросах: какие прежде существовавшие проблемы личностного развития обучающихся удалось решить за минувший учебный год; какие проблемы решить не удалось и почему; какие новые проблемы появились, над чем далее предстоит работать педагогическому коллективу.

Классные руководители проводят учет результативности участия детей в творческих конкурсах и мероприятиях, благотворительных акциях, социальных проектах, социально значимой деятельности. В качестве инструмента оценки - таблица достижений. Она позволит систематизировать сведения, для их анализа. В таблицу педагоги внесут результаты участия детей в мероприятиях различного уровня.

Заполненные таблицы по всем классам и формируются сводную по лицейю. Это дает возможность анализировать результативность участия школьников в различных конкурсах по всем направлениям воспитательной деятельности.

Состояние организуемой в лицей совместной деятельности детей и взрослых. Удовлетворенность качеством результатов воспитательной работы.

Критерием, на основе которого осуществляется данный анализ, является наличие в школе интересной, событийно насыщенной и личностно-развивающей совместной деятельности детей и взрослых.

Осуществляется анализ заместителем директора по воспитательной работе, классными руководителями, советом обучающихся и родителями, хорошо знакомыми с деятельностью лицейя.

Способами получения информации о состоянии организуемой в учреждении совместной деятельности детей и взрослых могут быть беседы с обучающимися и их родителями, педагогами, лидерами ученического самоуправления, при необходимости – их анкетирование. Чтобы выявить, удовлетворены ли родители и обучающиеся качеством образовательных услуг, чаще всего используют анкетирование.

Часть вопросов такого анкетирования затрагивает и организацию воспитательной деятельности. Пусть оценят три показателя: качество организации внеурочной деятельности; качество воспитательной деятельности классного руководителя; качество дополнительного образования.

Анализ ответов позволит вам оценить степень удовлетворенности результатами воспитательной работы. Полученные результаты обсуждаются на заседании методического объединения классных руководителей или педагогическом совете лицейя.

Внимание при этом сосредотачивается на вопросах, связанных с

- качеством проводимых общешкольных ключевых дел;
- качеством совместной деятельности классных руководителей и их классов;
- качеством организуемой в школе внеурочной деятельности;
- качеством реализации личностно-развивающего потенциала уроков;
- качеством существующего в школе ученического самоуправления;
- качеством функционирующих на базе лицея детских общественных объединений;
- качеством проводимых в лицее экскурсий, походов;
- качеством профориентационной работы лицея;
- качеством работы школьных медиа;
- качеством организации предметно-эстетической среды лицея;
- качеством взаимодействия лицея и семей обучающихся.

Итогом самоанализа организуемой в учреждении воспитательной работы является перечень выявленных проблем, над которыми предстоит работать педагогическому коллективу, и проект направленных на это управленческих решений.

Ожидаемые конечные результаты

1. Совершенствование статуса конкурентноспособного образовательного учреждения, обеспечивающего становление личности выпускника, способной при любых неблагоприятных условиях сохранять уважение друг к другу, взаимопонимание, стремление к взаимодействию в традициях русской православной культуры через расширение содержания, форм организации воспитательной системы школы посредством интеграции с социальными партнерами, системой дополнительного образования.

2. Введение в практику новых форм и методов духовно-нравственного воспитания.

3. Совершенствование системы социально–педагогической поддержки, обеспечивающей снижение факторов «риска» и асоциального поведения через внедрение современных воспитательных технологий, применение эффективных механизмов социализации, формирования здорового образа жизни на основе духовно-нравственных принципов воспитания.

4. Создание в лицее единого воспитательного пространства, главной ценностью которого является личность ребенка, приобщение его к истинным ценностям, формирование нового знания, ориентированного на умение при любых неблагоприятных условиях сохранять уважение друг к другу, взаимопонимание, стремление к взаимодействию в традициях русской культуры.

### **III. Организационный раздел**

#### **3.1. Учебный план начального общего образования ГБОУ лицея № 389**

**«ЦЭО»**

##### **3.1.1. Пояснительная записка**

Учебный план начального общего образования ГБОУ лицея № 389 «ЦЭО» сформирован в соответствии с:

- Федеральным Законом от 29.12.2012 № 273-ФЗ «Об образовании в Российской Федерации»;
- Федеральным государственным образовательным стандартом начального общего образования, утвержденным приказом Министерства просвещения Российской Федерации от 31.05.2021 №286;

Добавлено примечание (11):

- Федеральной основной образовательной программой начального общего образования, утвержденной приказом Минпросвещения России от 18.05.2023 №372;
- Порядком организации и осуществления образовательной деятельности по основным общеобразовательным программам – образовательным программам начального общего, основного общего и среднего общего образования, утвержденным приказом Министерства просвещения Российской Федерации от 22.03.2021 № 115.

Учебный план ГБОУ лица № 389 «ЦЭО» обеспечивает выполнение гигиенических требований к режиму образовательного процесса, установленных Санитарными правилами СП 2.4.3648-20 «Санитарно-эпидемиологические требования к организациям воспитания и обучения, отдыха и оздоровления детей и молодежи», утвержденными постановлением Главного государственного санитарного врача Российской Федерации от 28.09.2020 №28 (далее СП 2.4.3648-20) и Санитарными правилами и нормами СанПиН 1.2.3.685-21 «Гигиенические нормативы и требования к обеспечению безопасности и (или) безвредности для человека факторов среды обитания», утвержденными постановлением Главного государственного санитарного врача Российской Федерации от 28.01.2021 №2 (далее СП 1.2.3685-21).

Учебный план ГБОУ лица № 389 «ЦЭО» фиксирует общий объем нагрузки, максимальный объем аудиторной нагрузки обучающихся, состав и структуру предметных областей, распределяет учебное время, отводимое на их освоение по классам и учебным предметам.

Учебный план НОО предусматривает четырехлетний нормативный срок освоения образовательной программы.

Объем обязательной части ООП НОО составляет 80%, а объем части, формируемой участниками образовательных отношений из перечня - 20% от общего объема.

Обязательная часть учебного плана определяет состав учебных предметов обязательных предметных областей, которые должны быть реализованы во всех имеющих государственную аккредитацию образовательных организациях, реализующих ООП НОО, и учебное время, отводимое на их изучение по классам (годам) обучения.

Часть учебного плана, формируемая участниками образовательных отношений, обеспечивает реализацию индивидуальных потребностей обучающихся. Время, отводимое на данную часть внутри максимально допустимой недельной нагрузки обучающихся, может быть использовано на увеличение учебных часов, отводимых на изучение отдельных учебных предметов, учебных курсов, учебных модулей по выбору родителей (законных представителей) несовершеннолетних обучающихся, в том числе предусматривающих углубленное изучение учебных предметов, с целью удовлетворения различных интересов обучающихся, потребностей в физическом развитии и совершенствовании, а также учитывающих этнокультурные интересы.

Учебный 2023/2024 учебный год начинается 01.09.2023 года и заканчивается 26 мая 2024 года.

Учебные занятия для учащихся I-IV классов проводятся по 5-ти дневной учебной неделе.

Количество часов, отведенных на освоение обучающимися учебного плана образовательной организации, состоящего из обязательной части и части, формируемой участниками образовательного процесса, в совокупности не превышает величину недельной образовательной нагрузки, установленную СП 2.4.3648-20.

Количество учебных недель:

- I класс – 33 учебные недели,
- IV классы - 34 учебные недели.

Максимальный объем аудиторной нагрузки обучающихся в неделю составляет

- I класс – 21 час,
- I

Общий объем нагрузки в течение дня не превышает:

IV классы – 23 часа.

- I класс – 4 уроков и один раз в неделю 5 уроков, за счет урока физической культуры;
- II-IV классы – 5 уроков и один раз в неделю 6 уроков, за счет урока физической культуры.

Расписание учебных занятий составляется с учётом дневной и недельной динамики умственной работоспособности обучающихся и шкалы трудности учебных предметов. Образовательная недельная нагрузка распределяется равномерно в течение учебной недели, при этом объём максимально допустимой нагрузки в течение дня должен соответствовать действующим санитарным правилам и нормативам.

В данной программе часы из части учебного плана, формируемой участниками образовательных отношений, направлены на изучение предмета «Литературное чтение».

При изучении предмета «Иностранный (английский) язык» осуществляется деление учащихся на подгруппы.

Учебным планом IV класса предусмотрен 1 час в неделю (34 часа в год) на изучение обязательного учебного предмета «Основы религиозных культур и светской этики» (далее – ОРКСЭ), предполагающий модульный принцип изучения. Выбор модуля осуществляется родителями (законными представителями) несовершеннолетних обучающихся. Модули, изучаемые в рамках учебного предмета ОРКСЭ, выбранные родителями (законными представителями) несовершеннолетних обучающихся – «Основы светской этики», «Основы православной культуры», «Основы религиозных культур народов России» (Протокол родительских собраний от 09.03.2023г.). Изучение учебного предмета «ОРКСЭ» является безотметочным.

Объём домашних заданий (по всем предметам) не превышает (в астрономических часах): в I классе – не более 1 ч., во II-III классах – 1,5 ч., в IV классе – 2 ч.

Обучение в первых классах осуществляется с соблюдением следующих дополнительных требований:

- учебные занятия проводятся по пятидневной учебной неделе в первую смену;
- использование «ступенчатого» режима обучения в первом полугодии (в сентябре, октябре – по 3 урока в день по 35 минут каждый, в ноябре-декабре – по 4 урока в день по 35 минут каждый; январь-май – по 4 урока по 40 минут каждый);
- в середине учебного дня организована динамическая пауза продолжительностью не менее 40 минут;
- обучение проводится без балльного оценивания знаний обучающихся и домашних заданий;
- организованы дополнительные недельные каникулы в середине третьей четверти при традиционном режиме обучения.

В целях учета образовательных потребностей и интересов обучающихся в ГБОУ лицее № 389 «ЦЭО» могут разрабатываться индивидуальные учебные планы, в том числе для ускоренного обучения, в пределах осваиваемой ООП НОО в порядке, установленном Положением об организации обучения по индивидуальному учебному плану в ГБОУ лицее № 389 «ЦЭО».

ООП НОО в ГБОУ лицее № 389 «ЦЭО» реализуется на государственном языке Российской Федерации - русском.

### **3.1.2. Учебный план начального общего образования**

Годовой учебный план начального общего образования  
(пятидневная учебная неделя)

| П<br>р<br>е<br>д<br>м<br>е<br>т<br>н<br>ы<br>е<br>о<br>б<br>л<br>а<br>с<br>т<br>и      | Уч<br>еб<br>ны<br>е<br>пр<br>ед<br>ме<br>ты  | Количество часов в год <sup>1</sup> |     |     |     | В<br>с<br>е<br>г<br>о |
|--|--|-------------------------------------|-----|-----|-----|-----------------------|
|  |  |                                     |     |     |     |                       |
| <i>Обязательная часть</i>  |  |                                     |     |     |     |                       |
| Р<br>у<br>с<br>с<br>к<br>и<br>й<br>я<br>з<br>ы<br>к                                    | Ру<br>сс<br>к<br>и<br>й<br>я<br>з<br>ы<br>к  | 165                                 | 170 | 170 | 170 | 6<br>7<br>5           |
| Л<br>и<br>т<br>е<br>р<br>а<br>т<br>у<br>р<br>н<br>о<br>е<br>ч<br>т<br>е<br>н<br>и<br>е | Ли<br>т<br>е<br>р<br>а<br>т<br>у<br>р<br>н<br>о<br>е<br>ч<br>т<br>е<br>н<br>и<br>е | 132                                 | 136 | 136 | 136 | 5<br>4<br>0           |

<sup>1</sup> Количество часов в год указано из расчета 33 учебных недель в I классе и 34 учебных недель в II-IV классах.

|  |                               |     |     |     |     |     |
|--|-------------------------------|-----|-----|-----|-----|-----|
| и<br>е   |                               |     |     |     |     |     |
| И<br>н<br>о<br>с<br>т<br>р<br>а<br>н<br>н<br>ы<br>й<br>я<br>з<br>ы<br>к                                    | Иностранный язык (английский) |     | 68  | 68  | 68  | 204 |
| М<br>а<br>т<br>е<br>м<br>а<br>т<br>и<br>к<br>а<br>и<br>и<br>н<br>ф<br>о<br>р<br>м<br>а<br>т<br>и<br>к<br>а | Математика                    | 132 | 136 | 136 | 136 | 540 |
| О<br>б<br>щ<br>е<br>с<br>т<br>в<br>о<br>з<br>н<br>а  | Общая                         | 66  | 68  | 68  | 68  | 270 |

|  |   |   |   |   |    |
|--|---|---|---|---|----|
| Н<br>и<br>е<br>е<br>с<br>т<br>е<br>с<br>т<br>в<br>о<br>з<br>н<br>а<br>н<br>и<br>е<br>(<br>О<br>к<br>р<br>у<br>ж<br>а<br>ю<br>щ<br>и<br>й<br>м<br>и<br>р<br>) |   |   |   |   |    |
| О<br>с<br>н<br>о<br>в<br>ы<br>р<br>е<br>л<br>и<br>г<br>и<br>о<br>з<br>н<br>ы<br>х<br>э<br>т  | Ос<br>но<br>вы<br>ре<br>ли<br>ги<br>оз<br>ны<br>х<br>ку<br>ль<br>ту<br>ри<br>св<br>ет<br>ск<br>ой<br>эт | - | - | - | 34 |
|  |   |   |   |   | 34 |



|  |  |    |    |    |    |             |
|--|--|----|----|----|----|-------------|
| У<br>л<br>ь<br>т<br>у<br>р<br>и<br>с<br>в<br>е<br>т<br>с<br>к<br>о<br>й<br>э<br>т<br>и<br>к<br>и | ик<br>и  |    |    |    |    |             |
|  | М<br>уз<br>ык<br>а   | 33 | 34 | 34 | 34 | 1<br>3<br>5 |
| И<br>с<br>к<br>у<br>с<br>с<br>т<br>в<br>о  | И<br>з<br>о<br>б<br>р<br>а<br>з<br>и<br>т<br>е<br>л<br>ь<br>н<br>о<br>е<br>и<br>с<br>к<br>у<br>с<br>с<br>т<br>в<br>о | 33 | 34 | 34 | 34 | 1<br>3<br>5 |
| Т<br>е<br>х<br>н<br>о<br>л<br>о<br>г<br>и<br>я   | Т<br>е<br>х<br>н<br>о<br>л<br>о<br>г<br>и<br>я   | 33 | 34 | 34 | 34 | 1<br>3<br>5 |
| Р<br>у<br>с  | Л<br>и<br>т<br>е<br>р<br>а   | 66 | 68 | 68 | 68 | 2<br>7<br>0 |

|  |   |            |            |            |            |             |
|--|---|------------|------------|------------|------------|-------------|
| скрип<br>языки<br>литературы<br>ночные | ту<br>рн<br>ое<br>чт<br>ен<br>ие                                |            |            |            |            |             |
|  | <b>Итого:</b>   | <b>660</b> | <b>748</b> | <b>748</b> | <b>748</b> | <b>2938</b> |
|  | <i>Часть, формируемая участниками образовательных отношений</i> | 33         | 34         | 34         | 0          | <b>101</b>  |
| Литература                             | Лит   | 33         | 34         | 34         | 0          | <b>101</b>  |

|  |  |            |            |            |                            |  |
|--|--|------------|------------|------------|----------------------------|--|
| р<br>н<br>о<br>е<br>ч<br>т<br>е<br>н<br>и<br>е   | р<br>а<br>т<br>у<br>р<br>н<br>о<br>е<br>ч<br>т<br>е<br>н<br>и<br>е |            |            |            |                            |  |
| <b>Итог<br/>о</b>  | <b>33</b>  | <b>34</b>  | <b>34</b>  | <b>0</b>   | <b>1<br/>0<br/>1</b>       |  |
| <b>Учеб<br/>ные<br/>недел<br/>и</b>  | <b>33</b>  | <b>34</b>  | <b>34</b>  | <b>34</b>  | <b>1<br/>3<br/>5</b>       |  |
| <b>Всего</b>   | <b>693</b>   | <b>782</b> | <b>782</b> | <b>782</b> | <b>3<br/>0<br/>3<br/>9</b> |  |
| <b>Макс<br/>имал<br/>ьно<br/>допус<br/>тима<br/>я<br/>недел<br/>ьная<br/>нагру<br/>зка</b> | <b>693</b>   | <b>782</b> | <b>782</b> | <b>782</b> | <b>3<br/>0<br/>3<br/>9</b> |  |

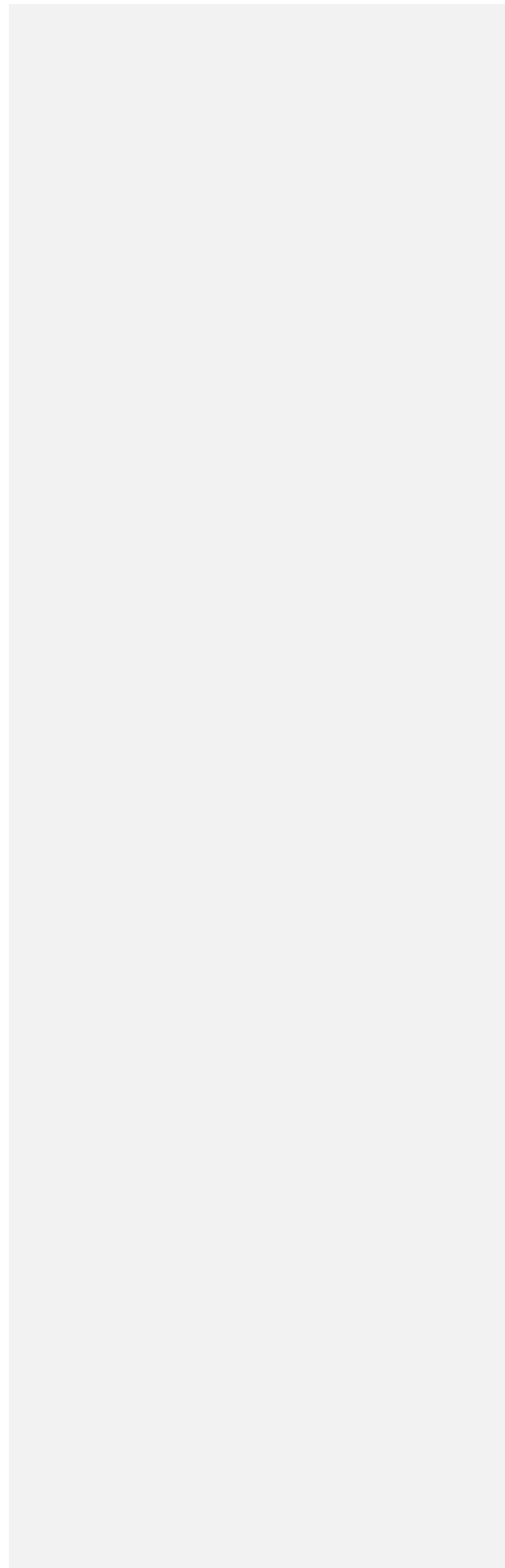
Недельный учебный план начального общего образования  
(пятидневная учебная неделя)

|   |   |                           |  |  |  |                                  |
|---|---|---------------------------|--|--|--|----------------------------------|
| П<br>р<br>е<br>д<br>м<br>е<br>т<br>н<br>ы | У<br>ч<br>е<br>б<br>н<br>ы<br>е<br>т<br>е<br>п<br>ы | Количество часов в неделю |  |  |  | <b>В<br/>с<br/>е<br/>г<br/>о</b> |
|   |   |                           |  |  |  |                                  |

|                           |   |   |   |   |   |    |
|---------------------------|---|---|---|---|---|----|
| е                         | е |   |   |   |   |    |
| о                         | д |   |   |   |   |    |
| б                         | м |   |   |   |   |    |
| л                         | е |   |   |   |   |    |
| а                         | т |   |   |   |   |    |
| с                         | ы |   |   |   |   |    |
| т                         |   |   |   |   |   |    |
| и                         |   |   |   |   |   |    |
| <i>Обязательная часть</i> |   |   |   |   |   |    |
| Р                         | Р |   |   |   |   |    |
| у                         | у |   |   |   |   |    |
| с                         | с |   |   |   |   |    |
| с                         | к |   |   |   |   |    |
| к                         | и | 5 | 5 | 5 | 5 | 20 |
| и                         | й |   |   |   |   |    |
| я                         | я |   |   |   |   |    |
| з                         | з |   |   |   |   |    |
| ы                         | ы |   |   |   |   |    |
| к                         | к |   |   |   |   |    |
| и                         | Л |   |   |   |   |    |
| л                         | и |   |   |   |   |    |
| и                         | т |   |   |   |   |    |
| т                         | е |   |   |   |   |    |
| е                         | р |   |   |   |   |    |
| р                         | а |   |   |   |   |    |
| а                         | т |   |   |   |   |    |
| т                         | у |   |   |   |   |    |
| у                         | р | 4 | 4 | 4 | 4 | 16 |
| р                         | н |   |   |   |   |    |
| н                         | о |   |   |   |   |    |
| о                         | е |   |   |   |   |    |
| е                         | ч |   |   |   |   |    |
| ч                         | т |   |   |   |   |    |
| т                         | е |   |   |   |   |    |
| е                         | н |   |   |   |   |    |
| н                         | и |   |   |   |   |    |
| и                         | е |   |   |   |   |    |
| И                         | И |   |   |   |   |    |
| н                         | н |   |   |   |   |    |
| о                         | о |   |   |   |   |    |
| с                         | с |   |   |   |   |    |
| т                         | т |   |   |   |   |    |
| р                         | р | - | 2 | 2 | 2 | 6  |
| а                         | а |   |   |   |   |    |
| н                         | н |   |   |   |   |    |
| н                         | н |   |   |   |   |    |
| ы                         | ы |   |   |   |   |    |
| й                         | й |   |   |   |   |    |

|   |  |   |   |   |   |           |
|---|--|---|---|---|---|-----------|
| Я<br>З<br>Ы<br>К  | Я<br>З<br>Ы<br>К<br>(<br>а<br>н<br>г<br>л<br>и<br>й<br>с<br>к<br>и<br>й<br>) |   |   |   |   |           |
| М<br>а<br>т<br>е<br>м<br>а<br>т<br>и<br>к<br>а<br>и<br>н<br>ф<br>о<br>р<br>м<br>а<br>т<br>и<br>к<br>а | М<br>а<br>т<br>е<br>м<br>а<br>т<br>и<br>к<br>а                               | 4 | 4 | 4 | 4 | <b>16</b> |
| О<br>б<br>щ<br>е<br>с<br>т<br>в<br>о<br>з<br>н<br>а<br>ч<br>е<br>н<br>и<br>е                          | О<br>к<br>р<br>у<br>ж<br>а<br>ю<br>щ<br>и<br>й<br>м<br>и<br>н<br>и<br>р      | 2 | 2 | 2 | 2 | <b>8</b>  |

|   |  |   |   |   |   |
|---|--|---|---|---|---|
| е<br>и<br>е<br>с<br>т<br>е<br>с<br>т<br>в<br>о<br>з<br>н<br>а<br>н<br>и<br>е<br>(<br>О<br>к<br>р<br>у<br>ж<br>а<br>ю<br>щ<br>и<br>й<br>м<br>и<br>р<br>) |  |   |   |   |   |
| О<br>с<br>н<br>о<br>в<br>ы<br>р<br>е<br>л<br>и<br>г<br>и<br>о<br>з<br>н<br>ы<br>х<br>к<br>у<br>л  | О<br>с<br>н<br>о<br>в<br>ы<br>р<br>е<br>л<br>и<br>г<br>и<br>о<br>з<br>н<br>ы<br>х<br>к<br>у<br>л | - | - | - | 1 |



|  |  |   |   |   |   |   |
|--|--|---|---|---|---|---|
| Б<br>Т<br>У<br>Р<br>И<br>С<br>В<br>Е<br>Т<br>С<br>К<br>О<br>Й<br>Э<br>Т<br>И<br>К<br>И | Б<br>Т<br>У<br>Р<br>И<br>С<br>В<br>Е<br>Т<br>С<br>К<br>О<br>Й<br>Э<br>Т<br>И<br>К<br>И                               |   |   |   |   |   |
| И<br>С<br>К<br>У<br>С<br>С<br>Т<br>В<br>О  | М<br>У<br>З<br>Ы<br>К<br>А   | 1 | 1 | 1 | 1 | 4 |
|  | И<br>З<br>О<br>Б<br>Р<br>А<br>З<br>И<br>Т<br>Е<br>Л<br>Ь<br>Н<br>О<br>Е<br>И<br>С<br>К<br>У<br>С<br>С<br>Т<br>В<br>О | 1 | 1 | 1 | 1 | 4 |
| Т<br>Е   | Т<br>Е   | 1 | 1 | 1 | 1 | 4 |

|  |  |           |           |           |           |           |
|--|--|-----------|-----------|-----------|-----------|-----------|
| Х<br>н<br>о<br>л<br>о<br>г<br>и<br>я   | Х<br>н<br>о<br>л<br>о<br>г<br>и<br>я   |           |           |           |           |           |
| Ф<br>и<br>з<br>и<br>ч<br>е<br>с<br>к<br>а<br>я<br>к<br>у<br>л<br>ь<br>т<br>у<br>р<br>а | Ф<br>и<br>з<br>и<br>ч<br>е<br>с<br>к<br>а<br>я<br>к<br>у<br>л<br>ь<br>т<br>у<br>р<br>а | 2         | 2         | 2         | 2         | 8         |
|  | <b>И<br/>т<br/>о<br/>г<br/>о<br/>:</b>   | <b>20</b> | <b>22</b> | <b>22</b> | <b>23</b> | <b>87</b> |
| <i>Часть, формируемая участниками образовательных отношений</i>                        |  |           |           |           |           |           |
| Р<br>у<br>с<br>с<br>к<br>и<br>й<br>я<br>з<br>ы<br>к<br>и<br>л<br>и<br>т<br>е<br>н      | Л<br>и<br>т<br>е<br>р<br>а<br>т<br>у<br>р<br>н<br>о<br>е<br>ч<br>и<br>т<br>е<br>н      | 1         | 1         | 1         | 0         | 3         |



|  |    |    |    |    |    |
|--|----|----|----|----|----|
| р<br>а<br>т<br>у<br>р<br>н<br>о<br>е<br>ч<br>т<br>е<br>н<br>н<br>е                         |    |    |    |    |    |
| Ито<br>го  | 1  | 1  | 1  | 0  | 3  |
| Все<br>го  | 21 | 23 | 23 | 23 | 90 |
| Ма<br>кси<br>мал<br>ьно<br>доп<br>уст<br>има<br>я<br>нед<br>ель<br>ная<br>наг<br>руз<br>ка | 21 | 23 | 23 | 23 | 90 |

**Формы промежуточной аттестации обучающихся**

Добавлено примечание ([2]):

Освоение образовательной программы, в том числе отдельной части или всего объема учебного предмета, курса, модуля образовательной программы, сопровождается промежуточной аттестацией обучающихся, проводимой в соответствии с Положением о формах, периодичности и порядке текущего контроля успеваемости и промежуточной аттестации обучающихся.

**3.1.3. Организация внеурочной деятельности**

Организация занятий по направлениям внеурочной деятельности является неотъемлемой частью образовательной деятельности в ГБОУ лицее № 389 «ЦЭО».

План внеурочной деятельности определяет формы организации и объем внеурочной деятельности для обучающихся при освоении ими ООП НОО (до 1320 академических часов за четыре года обучения) с учетом образовательных потребностей и интересов обучающихся, запросов родителей (законных представителей) несовершеннолетних обучающихся, возможностей образовательной организации.

Осуществляется в формах, отличных от урочной (экскурсии, походы, соревнования, посещения театров, музеев, проведение общественно-полезных практик и иные формы). При организации внеурочной деятельности обучающихся могут использоваться возможности организаций дополнительного образования (учреждения культуры, спорта).

Время, отведённое на внеурочную деятельность, не учитывается при определении максимально допустимой недельной учебной нагрузки обучающихся, но учитывается при определении объёмов финансирования, направляемых на реализацию ООП НОО.

### 3.2. Календарный учебный график ГБОУ ЛИЦЕЯ № 389 «ЦЭО»

Организация образовательной деятельности осуществляется по учебным четвертям в режиме 5-дневной учебной недели.

Продолжительность учебного года при получении начального общего образования составляет 34 недели, в 1 классе - 33 недели.

Учебный год в ГБОУ лицее № 389 «ЦЭО» начинается 1 сентября. Если этот день приходится на выходной день, то в этом случае учебный год начинается в первый, следующий за ним, рабочий день.

Учебный год в образовательной организации заканчивается 26 мая. Если этот день приходится на выходной день, то в этом случае учебный год заканчивается в предыдущий рабочий день.

С целью профилактики переутомления в календарном учебном графике предусматривается чередование периодов учебного времени и каникул. Продолжительность каникул должна составлять не менее 7 календарных дней.

Продолжительность учебных четвертей составляет:

- I четверть - 8 учебных недель (для 1 - 4 классов);
- II четверть - 8 учебных недель (для 1 - 4 классов);
- III четверть - 11 учебных недель (для 2 - 4 классов), 10 учебных недель (для 1 классов);
- IV четверть - 7 учебных недель (для 1 - 4 классов).

Продолжительность каникул составляет:

- по окончании I четверти (осенние каникулы) - 9 календарных дней (для 1 - 4 классов);
- по окончании II четверти (зимние каникулы) - 9 календарных дней (для 1 - 4 классов);
- дополнительные каникулы - 9 календарных дней (для 1 классов);
- по окончании III четверти (весенние каникулы) - 9 календарных дней (для 1 - 4 классов);
- по окончании учебного года (летние каникулы) - не менее 8 недель.

Продолжительность учебных четвертей и каникул в 2023-2024 уч.г.:

| Четверть: наименование                 | Четверть: даты          | Каникулы: количество дней |
|--|-------------------------|---------------------------|
| четверть                               | 01.09.2023 — 27.10.2023 | дней                      |
| четверть                               | .11.2023 — 29.12.2023   | дней                      |
| четверть                               | 0                       | 9 дней                    |
| четверть                               | .                       | не менее 8 недель         |
| Дополнительные каникулы для 1х классов |                         | 7 дней                    |

Продолжительность урока во 2-11х классах – 45 минут, в 1х классах - в сентябре, октябре – по 3 урока в день по 35 минут каждый, в ноябре-декабре – по 4 урока в день по 35 минут каждый; январь-май – по 4 урока по 40 минут каждый. Продолжительность перемен между уроками составляет не менее 10 минут, большой перемены (после 2 и 3 урока) - 20 минут каждая.

Расписание звонков: I класс

Расписание звонков (режим уроков и перемен) для обучающихся 1-х классов

Сентябрь-октябрь

| Компоненты учебного дня | Время       | Продолжительность отдыха |
|-------------------------|-------------|--------------------------|
| 1 урок                  | 09.00-09.35 |                          |
| Перемена                | 09.35-09.55 | 20 минут                 |
| 2 урок                  | 09.55-10.30 |                          |
| Динамическая пауза      | 10.30-11.10 | 40 минут                 |
| 3 урок                  | 11.10-11.45 |                          |

Ноябрь-декабрь

| Компоненты учебного дня | Время       | Продолжительность отдыха |
|-------------------------|-------------|--------------------------|
| 1 урок                  | 09.00-09.35 |                          |
| Перемена                | 09.35-09.55 | 20 минут                 |
| 2 урок                  | 09.55-10.30 |                          |
| Динамическая пауза      | 10.30-11.10 | 40 минут                 |
| 3 урок                  | 11.10-11.45 |                          |
| Перемена                | 11.45-12.05 | 20 минут                 |
| 4 урок                  | 12.05-12.40 |                          |
| Перемена                | 12.40-13.00 | 20 минут                 |

Январь-май

*Расписание звонков: II-IV класс*

| Компоненты учебного дня | Время       | Продолжительность отдыха |
|-------------------------|-------------|--------------------------|
| 1 урок                  | 09.00-09.40 |                          |
| Перемена                | 09.40-09.55 | 15 минут                 |
| 2 урок                  | 09.55-10.35 |                          |
| Динамическая пауза      | 10.35-11.15 | 40 минут                 |
| 3 урок                  | 11.15-11.50 |                          |
| Перемена                | 11.50-12.05 | 15 минут                 |
| 4 урок                  | 12.05-12.45 |                          |
| Перемена                | 12.45-13.00 | 15 минут                 |
| 5 урок                  | 13.00-13.40 |                          |

Расписание звонков (режим уроков и перемен) для обучающихся 2-4 классов:

| Компоненты учебного дня | Время       | Продолжительность отдыха |
|-------------------------|-------------|--------------------------|
| 1 урок                  | 09.00-09.45 |                          |
| Перемена                | 09.45-09.55 | 10 минут                 |
| 2 урок                  | 09.55-10.40 |                          |
| Перемена                | 10.40-11.00 | 20 минут                 |
| 3 урок                  | 11.00-11.45 |                          |
| Перемена                | 11.45-12.05 | 20 минут                 |
| 4 урок                  | 12.05-12.50 |                          |
| Перемена                | 12.50-13.00 | 10 минут                 |

|          |             |          |
|----------|-------------|----------|
| 5 урок   | 13.00-13.45 |          |
| Перемена | 13.45-13.55 | 10 минут |
| 6 урок   | 13.55-14.40 |          |

Продолжительность перемены между урочной и внеурочной деятельностью составляет 20 - 30 минут.

Расписание уроков составляется с учетом дневной и недельной умственной работоспособности обучающихся и шкалы трудности учебных предметов, определенной Гигиеническими нормативами.

Образовательная недельная нагрузка распределяется равномерно в течение учебной недели. Общий объем нагрузки в течение дня не превышает:

- I класс – 4 уроков и один раз в неделю 5 уроков, за счет урока физической культуры;
- II-IV классы – 5 уроков и один раз в неделю 6 уроков, за счет урока физической культуры.

Обучение в I классе осуществляется с соблюдением следующих требований:

- учебные занятия проводятся по 5-дневной учебной неделе и только в первую смену, обучение в первом полугодии: в сентябре, октябре - по 3 урока в день по 35 минут каждый, в ноябре - декабре - по 4 урока в день по 35 минут каждый; в январе - мае - по 4 урока в день по 40 минут каждый;
- в середине учебного дня организуется динамическая пауза продолжительностью не менее 40 минут;
- предоставляются дополнительные недельные каникулы в середине третьей четверти. Возможна организация дополнительных каникул независимо от четвертей.

Занятия начинаются не ранее 8 часов утра и заканчиваются не позднее 19 часов.

Факультативные занятия и занятия по программам дополнительного образования планируются на дни с наименьшим количеством обязательных уроков. Между началом факультативных (дополнительных) занятий и последним уроком организуется перерыв продолжительностью не менее 20 минут.

Календарный учебный график ГБОУ лицея № 389 «ЦЭО» составлен с учетом мнений участников образовательных отношений, региональных и этнокультурных традиций, плановых мероприятий учреждений культуры региона и определяет чередование учебной деятельности (урочной и внеурочной) и плановых перерывов при получении образования для отдыха и иных социальных целей (каникул) по календарным периодам учебного года.

### **3.3. План внеурочной деятельности**

Назначение плана внеурочной деятельности - психолого-педагогическое сопровождение обучающихся с учетом успешности их обучения, уровня социальной адаптации и развития, индивидуальных способностей и познавательных интересов. План внеурочной деятельности формируется образовательной организацией с учетом предоставления права участникам образовательных отношений выбора направления и содержания учебных курсов.

Основными задачами организации внеурочной деятельности являются:

- поддержка учебной деятельности обучающихся в достижении планируемых результатов освоения программы начального общего образования;
- совершенствование навыков общения со сверстниками и коммуникативных умений в разновозрастной школьной среде;

- формирование навыков организации своей жизнедеятельности с учетом правил безопасного образа жизни;
- повышение общей культуры обучающихся, углубление их интереса к познавательной и проектно-исследовательской деятельности с учетом возрастных и индивидуальных особенностей участников;
- развитие навыков совместной деятельности со сверстниками, становление качеств, обеспечивающих успешность участия в коллективном труде: умение договариваться, подчиняться, руководить, проявлять инициативу, ответственность; становление умений командной работы;
- поддержка детских объединений, формирование умений ученического самоуправления;
- формирование культуры поведения в информационной среде.

Внеурочная деятельность организуется по направлениям развития личности обучающегося с учетом намеченных задач внеурочной деятельности. Все ее формы представляются в деятельностных формулировках, что подчеркивает их практико-ориентированные характеристики. Выбор направлений и отборе содержания обучения осуществлен с учетом:

- особенностей ГБОУ лицея № 389 «ЦЭО» (условия функционирования, тип, особенности контингента, кадровый состав);
- результатов диагностики успеваемости и уровня развития обучающихся, проблем и трудностей их учебной деятельности;
- возможности обеспечить условия для организации разнообразных внеурочных занятий и их содержательной связи с урочной деятельностью;
- особенностей информационно-образовательной среды ГБОУ лицея № 389 «ЦЭО», национальных и культурных особенностей региона.

При отборе направлений внеурочной деятельности ГБОУ лицей № 389 «ЦЭО» ориентируется, прежде всего, на свои особенности функционирования, психолого-педагогические характеристики обучающихся, их потребности, интересы и уровни успешности обучения. К выбору направлений внеурочной деятельности и их организации привлекаются родители как законные участники образовательных отношений.

Общий объем внеурочной деятельности не превышает 10 часов в неделю.

Один час в неделю отводится на внеурочное занятие "Разговоры о важном".

Внеурочные занятия "Разговоры о важном" направлены:

- на развитие ценностного отношения обучающихся к своей родине - России, населяющим ее людям, ее уникальной истории, богатой природе и великой культуре.
- на формирование соответствующей внутренней позиции личности обучающегося, необходимой ему для конструктивного и ответственного поведения в обществе.

Основной формат внеурочных занятий "Разговоры о важном" - разговор и (или) беседа с обучающимися. Основные темы занятий связаны с важнейшими аспектами жизни человека в современной России: знанием родной истории и пониманием сложностей современного мира, техническим прогрессом и сохранением природы, ориентацией в мировой художественной культуре и повседневной культуре поведения, доброжелательным отношением к окружающим и ответственным отношением к собственным поступкам.

#### ***Направления и формы организации внеурочной деятельности.***

| У<br>ч<br>е<br>б |    |    |    |    |    | Колич |
|------------------|----|----|----|----|----|-------|
|                  | 1а | 1б | 2а | 2б | 2в |       |
|                  |    |    |    |    |    |       |

|  |  |  |  |  |  |  |
|--|--|--|--|--|--|--|
| Н<br>ы<br>е<br>к<br>у<br>р<br>с<br>ы   |  |  |  |  |  |  |
| Р<br>а<br>з<br>г<br>о<br>в<br>о<br>р<br>ы<br>о<br>в<br>а<br>ж<br>н<br>о<br>м                     |  |  |  |  |  |  |
| З<br>а<br>н<br>и<br>м<br>а<br>т<br>е<br>л<br>ь<br>н<br>а<br>я<br>м<br>а<br>т<br>е<br>м<br>а<br>т |  |  |  |  |  |  |

|  |  |  |  |  |  |  |
|--|--|--|--|--|--|--|
| И<br>к<br>а  |  |  |  |  |  |  |
| З<br>а<br>н<br>и<br>м<br>а<br>т<br>е<br>л<br>ь<br>н<br>ы<br>й<br>р<br>у<br>с<br>с<br>к<br>и<br>й |  |  |  |  |  |  |
| М<br>о<br>я<br>п<br>и<br>с<br>ь<br>м<br>е<br>н<br>н<br>а<br>я<br>р<br>е<br>ч<br>ь                |  |  |  |  |  |  |
| Ч<br>и<br>т<br>а<br>т  |  |  |  |  |  |  |

|  |  |  |  |  |  |  |
|--|--|--|--|--|--|--|
| е<br>л<br>ь<br>с<br>к<br>а<br>я<br>г<br>р<br>а<br>м<br>о<br>т<br>н<br>о<br>с<br>т<br>ь |  |  |  |  |  |  |
| П<br>л<br>а<br>н<br>е<br>т<br>а<br>з<br>д<br>о<br>р<br>о<br>в<br>ь<br>я                |  |  |  |  |  |  |
| Ш<br>к<br>о<br>л<br>ь<br>н<br>ы<br>й<br>т<br>е<br>а                                    |  |  |  |  |  |  |



|  |  |  |  |  |  |  |
|--|--|--|--|--|--|--|
| Г<br>Р   |  |  |  |  |  |  |
| А<br>з<br>б<br>у<br>к<br>а<br>т<br>в<br>о<br>р<br>ч<br>е<br>с<br>к<br>и<br>х<br>у<br>м<br>е<br>н<br>н<br>й |  |  |  |  |  |  |
| Р<br>а<br>з<br>в<br>и<br>в<br>а<br>й<br>-<br>к<br>а  |  |  |  |  |  |  |
| О<br>с<br>н<br>о<br>в<br>ы<br>ф<br>и<br>н<br>а   |  |  |  |  |  |  |

|   |  |  |  |  |  |  |  |
|---|--|--|--|--|--|--|--|
| Н<br>с<br>о<br>в<br>о<br>й<br>г<br>р<br>а<br>м<br>о<br>т<br>н<br>о<br>с<br>т<br>и |  |  |  |  |  |  |  |
| О<br>р<br>л<br>я<br>т<br>а<br>р<br>о<br>с<br>с<br>и<br>и                          |  |  |  |  |  |  |  |
| Р<br>е<br>л<br>и<br>г<br>и<br>о<br>з<br>н<br>ы<br>е<br>к<br>у<br>л<br>ь<br>т<br>у |  |  |  |  |  |  |  |

|   |  |  |  |  |  |  |
|---|--|--|--|--|--|--|
| Р<br>ы<br>н<br>а<br>р<br>о<br>д<br>о<br>в<br>р<br>о<br>с<br>с<br>и<br>и   |  |  |  |  |  |  |
| Р<br>у<br>с<br>с<br>к<br>и<br>й<br>я<br>з<br>ы<br>к<br>к<br>а<br>к<br>и<br>н<br>о<br>с<br>т<br>р<br>а<br>н<br>н<br>ы<br>й |  |  |  |  |  |  |
| И<br>Т<br>О<br>Г<br>О<br>н  |  |  |  |  |  |  |

|  |  |  |  |  |  |  |  |
|--|--|--|--|--|--|--|--|
| е<br>д<br>е<br>л<br>ь<br>н<br>а<br>я<br>н<br>а<br>г<br>р<br>у<br>з<br>к<br>а |  |  |  |  |  |  |  |
|--|--|--|--|--|--|--|--|

Основными формами организации внеурочной деятельности являются:

- учебные курсы и факультативы;
- художественные, музыкальные и спортивные студии;
- соревновательные мероприятия, дискуссионные клубы, секции, экскурсии, мини-исследования;
- общественно полезные практики и другие.

К участию во внеурочной деятельности могут привлекаться организации и учреждения дополнительного образования, культуры и спорта. В этом случае внеурочная деятельность может проходить не только в помещении образовательной организации, но и на территории другого учреждения (организации), участвующего во внеурочной деятельности (спортивный комплекс, музей, театр и другие).

При организации внеурочной деятельности непосредственно в ГБОУ лицее № 389 «ЦЭО» в этой работе могут принимать участие все педагогические работники данной организации (учителя начальной школы, учителя-предметники, социальные педагоги, педагоги-психологи, учителя-дефектологи, логопед, воспитатели, библиотекарь и другие).

Внеурочная деятельность тесно связана с дополнительным образованием детей в части создания условий для развития творческих интересов детей, включения их в художественную, техническую, спортивную и другую деятельность. Объединение усилий внеурочной деятельности и дополнительного образования строится на использовании единых форм организации.

Координирующую роль в организации внеурочной деятельности выполняет заместитель директора по учебно-воспитательной работе.

***Основные направления внеурочной деятельности.***

***Спортивно-оздоровительная деятельность.***

Направлена на физическое развитие обучающегося, углубление знаний об организации жизни и деятельности с учетом соблюдения правил здорового безопасного образа жизни «Планета здоровья»

***Проектно-исследовательская деятельность.***

Направлена на углубленное изучение учебных предметов в процессе совместной деятельности по выполнению проектов

«Религиозные культуры народов России»

Коммуникативная деятельность.

Направлена на совершенствование функциональной коммуникативной грамотности, культуры диалогического общения и словесного творчества

«Орлята России»

«Моя письменная речь»

«Русский языка как иностранный»

Художественно-эстетическая творческая деятельность.

Направлена на систему разнообразных творческих мастерских по развитию художественного творчества, способности к импровизации, драматизации, выразительному чтению, а также становлению умений участвовать в театрализованной деятельности

«Школьный театр»

«Азбука творческих умений»

Информационная культура.

Направлена на учебные курсы в рамках внеурочной деятельности, которые формируют представления обучающихся о разнообразных современных информационных средствах и навыки выполнения разных видов работ на компьютере.

«Читательская грамотность»

Интеллектуальные марафоны.

Направлена на систему интеллектуальных соревновательных мероприятий, которые призваны развивать общую культуру и эрудицию обучающегося, его познавательные интересы и способности к самообразованию

«Развивай-ка»

Учение с увлечением!''

Направлена на систему занятий в зоне ближайшего развития, когда учитель непосредственно помогает обучающемуся преодолеть трудности, возникшие при изучении разных предметов.

«Занимательная математика»

«Занимательный русский»

**Рабочие программы курсов внеурочной деятельности**

**Рабочая программа курса внеурочной деятельности**

**«Занимательная математика»**

**1-4 класс**

**Пояснительная записка**

Программа разработана в соответствии с требованиями федеральных государственных образовательных стандартов начального общего, основного общего и среднего общего образования, федеральных образовательных программ начального общего, основного общего и среднего общего образования. Это позволяет обеспечить единство обязательных требований ФГОС во всем пространстве школьного образования в урочной и внеурочной деятельности.

Нормативную правовую основу настоящей рабочей программы курса внеурочной деятельности «Занимательная математика» составляют следующие документы.

Федеральный закон "Об образовании в Российской Федерации" от 29.12.2012 № 273-ФЗ.

Стратегия национальной безопасности Российской Федерации, Указ Президента Российской

Федерации от 2 июля 2021 г. № 400 «О Стратегии национальной безопасности Российской Федерации».

приказ Министерства просвещения Российской Федерации от 31.05.2021 № 286 «Об утверждении федерального государственного образовательного стандарта начального общего образования» (Зарегистрирован Минюстом России 05.07.2021 № 64100).

приказ Министерства просвещения Российской Федерации от 31.05.2021 № 287 «Об утверждении федерального государственного образовательного стандарта основного общего образования» (Зарегистрирован Минюстом России 05.07.2021 № 64101).

приказ Министерства просвещения Российской Федерации от 18.07.2022 № 569 «О внесении изменений в федеральный государственный образовательный стандарт начального общего образования» (Зарегистрирован Минюстом России 17.08.2022 № 69676).

приказ Министерства просвещения Российской Федерации от 18.07.2022 № 568 «О внесении изменений в федеральный государственный образовательный стандарт основного общего образования» (Зарегистрирован Минюстом России 17.08.2022 № 69675).

приказ Министерства образования и науки Российской Федерации от 17 мая 2012 г. № 413 «Об утверждении федерального государственного образовательного стандарта среднего общего образования» (Зарегистрирован Минюстом России 7 июня 2012 г. № 24480)

приказ Министерства просвещения Российской Федерации от 12.08.2022 № 732 «О внесении изменений в федеральный государственный образовательный стандарт среднего общего образования, утвержденный приказом Министерства образования и науки Российской Федерации от 17 мая 2012 г. № 413» (Зарегистрирован Минюстом России 12.09.2022 № 70034).

приказ Министерства просвещения Российской Федерации от 18.05.2023 № 372 «Об утверждении федеральной образовательной программы начального общего образования» (Зарегистрирован Минюстом России 12.07.2023 № 74229).

приказ Министерства просвещения Российской Федерации от 18.05.2023 № 370 «Об утверждении федеральной образовательной программы основного общего образования» (Зарегистрирован Минюстом России 12.07.2023 № 74223).

приказ Министерства просвещения Российской Федерации от 18.05.2023 № 371 «Об утверждении федеральной образовательной программы среднего общего образования» (Зарегистрирован Минюстом России 12.07.2023 № 74228).

12. Основная образовательная программа ГБОУ лицея № 389 «ЦЭО» Кировского района Санкт-Петербурга.

13. Учебный план внеурочной деятельности ГБОУ лицея № 389 «ЦЭО» Кировского района Санкт-Петербурга.

14. Положение о рабочей программе внеурочной деятельности учителя.

Программа предназначена для развития математических способностей учащихся, для формирования элементов логической и алгоритмической грамотности, коммуникативных умений младших школьников с применением коллективных форм организации занятий и использованием современных средств обучения. Создание на занятиях ситуаций активного поиска, предоставление возможности сделать собственное «открытие», знакомство с оригинальными путями рассуждений, овладение элементарными навыками исследовательской деятельности позволят обучающимся реализовать свои возможности, приобрести уверенность в своих силах.

Цель курса: развивать логическое мышление, внимание, память, творческое воображение, наблюдательность, последовательность рассуждений и его доказательность; воспитание интереса к математике, к умственной деятельности.

Задачи курса:

Обучающие:

развитие мотивации и расширение кругозора обучающихся в различных областях элементарной математики;

обучение правильному применению математической терминологии и умелому использованию символики;

развитие мышления в процессе формирования основных приемов мыслительной деятельности: анализа, синтеза, сравнения, обобщения, классификации, умение выделять главное, доказывать и опровергать, делать несложные выводы;

формирование навыков применения полученных знаний и умений в процессе изучения школьных дисциплин и в практической деятельности.

Воспитывающие:

формирование и развитие коммуникативных умений: умение общаться и взаимодействовать в коллективе, работать в парах, группах, уважать мнение других, объективно оценивать свою работу и деятельность одноклассников;

развитие языковой культуры и формирование речевых умений: четко и ясно излагать свои мысли, давать определения понятиям, строить умозаключения, аргументировано доказывать свою точку зрения.

Развивающие:

развитие психических познавательных процессов: различных видов памяти, внимания, зрительного восприятия, воображения;

развитие мелкой моторики рук и глазомера;

формирование навыков творческого мышления и развитие умения решать нестандартные задачи.

#### **Варианты реализации программы и формы проведения занятий**

Программа рассчитана на 4 года. Занятия проводятся 1 раз в неделю по 35 минут (в 1 классе), по 40 минут во 2–4 классах. Курс изучения программы рассчитан на учащихся 1–4-х классов.

Программа учитывает возрастные особенности младших школьников, поэтому предусматривает организацию подвижной деятельности учащихся, которая не мешает умственной работе. С этой целью в программу включены подвижные математические игры, последовательная смена одним учеником «центров» деятельности в течение одного занятия; что приводит к передвижению учеников по классу в ходе выполнения математических заданий на листах бумаги, расположенных на стенах классной комнаты, и др. Во время занятий важно поддерживать прямое общение между детьми (возможность подходить друг к другу, переговариваться, обмениваться мыслями). При организации занятий целесообразно использовать принципы игр «Ручеёк», «Пересадки», принцип свободного перемещения по классу, работу в группах и в парах постоянного и сменного состава. Некоторые математические игры и задания могут принимать форму состязаний, соревнований между командами.

**Форма организации обучения (Числа. Арифметические действия. Величины)** — математические игры:

- «Весёлый счёт» — игра-соревнование; игры с игральными кубиками. Игры: «Чья сумма больше?», «Лучший лодочник», «Русское лото», «Математическое домино», «Не собьёшь!», «Задумай число», «Отгадай задуманное число», «Отгадай число и месяц рождения»;

- игры: «Волшебная палочка», «Лучший счётчик», «Не подведи друга», «День и ночь», «Счастливый случай», «Сбор плодов», «Гонки с зонтиками», «Магазин», «Какой ряд дружнее?»;

- игры с мячом: «Наоборот», «Не урони мяч»;

- игры с набором «Карточки-считалочки» (сорбонки) — двусторонние карточки: на одной стороне — задание, на другой — ответ;

- математические пирамиды: «Сложение в пределах 10; 20; 100», «Вычитание в пределах 10; 20; 100», «Умножение», «Деление»;

- работа с палитрой — основой с цветными фишками и комплектом

- заданий к палитре по темам: «Сложение и вычитание до 100» и др.;

- игры: «Крестики-нолики», «Крестики-нолики на бесконечной доске», «Морской бой» и др., конструкторы «Часы», «Весы» из электронного учебного пособия «Математика и конструирование».

**Форма организации обучения ( Мир занимательных задач. Геометрическая мозаика) —** работа с конструкторами:

- моделирование фигур из одинаковых треугольников, уголков;
- танграм: древняя китайская головоломка. «Сложи квадрат». «Спичечный» конструктор;
- набор «Геометрические тела»;
- конструкторы «Танграм», «Спички», «Полимино», «Кубики», «Паркеты и мозаики», «Монтажник», «Строитель» и др. из электронного учебного пособия «Математика и конструирование».

#### **Формы учета рабочей программы воспитания**

• Побуждение обучающихся соблюдать на уроке общепринятые нормы поведения, правила общения со старшими (педагогическими работниками) и сверстниками (обучающимися), принципы учебной дисциплины и самоорганизации.

• Привлечение внимания обучающихся к ценностному аспекту изучаемых на уроках предметов, явлений, событий через:

— обращение внимания на нравственные аспекты научных открытий, которые изучаются в данный момент на уроке; на представителей ученых, связанных с изучаемыми в данный момент темами, на тот вклад, который они внесли в развитие нашей страны и мира, на достойные подражания примеры их жизни, на мотивы их поступков;

- использование воспитательных возможностей содержания учебного предмета для формирования у обучающихся российских традиционных духовно-нравственных и социокультурных ценностей через подбор соответствующих задач для решения, проблемных ситуаций для обсуждения в классе

• Включение в урок игровых процедур, которые помогают поддержать мотивацию обучающихся к получению знаний, налаживанию позитивных межличностных отношений в классе, помогают установлению доброжелательной атмосферы во время урока.

• Применение на уроке интерактивных форм работы, стимулирующих познавательную мотивацию обучающихся.

• Применение групповой работы или работы в парах, которые способствуют развитию навыков командной работы и взаимодействию с другими обучающимися.

• Выбор и использование на уроках методов, методик, технологий, оказывающих воспитательное воздействие на личность в соответствии с воспитательным идеалом, целью и задачами воспитания.

• Инициирование и поддержка исследовательской деятельности школьников в форме включения в урок различных исследовательских заданий и задач, что дает возможность обучающимся приобрести навыки самостоятельного решения теоретической проблемы, генерирования и оформления собственных гипотез, уважительного отношения к чужим идеям, публичного выступления, аргументирования и отстаивания своей точки зрения.

• Установление уважительных, доверительных, неформальных отношений между учителем и учениками, создание на уроках эмоционально-комфортной среды.

#### **Планируемые результаты освоения программы внеурочных занятий «Занимательная математика»**

Личностные результаты:

- развитие любознательности, сообразительности при выполнении разнообразных заданий проблемного и эвристического характера;
- развитие внимательности, настойчивости, целеустремленности, умения преодолевать трудности — качество весьма важных в практической деятельности любого человека;
- воспитание чувства справедливости, ответственности;



- развитие самостоятельности суждений, независимости и нестандартности мышления.

Метапредметные результаты:

Числа. Арифметические действия. Величины

Универсальные учебные действия:

- сравнивать разные приёмы действий, выбирать удобные способы для выполнения конкретного задания;
- моделировать в процессе совместного обсуждения алгоритм решения числового кроссворда; использовать его в ходе самостоятельной работы;
- применять изученные способы учебной работы и приёмы вычислений для работы с числовыми головоломками;
- анализировать правила игры, действовать в соответствии с заданными правилами;
- включаться в групповую работу, участвовать в обсуждении проблемных вопросов, высказывать собственное мнение и аргументировать его;
- выполнять пробное учебное действие, фиксировать индивидуальное затруднение в пробном действии;
- аргументировать свою позицию в коммуникации, учитывать разные мнения, использовать критерии для обоснования своего суждения;
- сопоставлять полученный (промежуточный, итоговый) результата с заданным условием;
- контролировать свою деятельность: обнаруживать и исправлять ошибки.

Мир занимательных задач

Универсальные учебные действия:

- анализировать текст задачи: ориентироваться в тексте, выделять условие и вопрос, данные и искомые числа (величины);
- искать и выбирать необходимую информацию, содержащуюся в тексте задачи, на рисунке или в таблице, для ответа на заданные вопросы;
- моделировать ситуацию, описанную в тексте задачи, использовать соответствующие знаково-символические средства для моделирования ситуации;
- конструировать последовательность шагов (алгоритм) решения задачи;
- объяснять (обосновывать) выполняемые и выполненные действия;
- воспроизводить способ решения задачи;
- сопоставлять полученный (промежуточный, итоговый) результат с заданным условием;
- —анализировать предложенные варианты решения задачи, выбирать из них верные, выбирать наиболее эффективный способ решения задачи;
- оценивать предъявленное готовое решение задачи (верно, неверно);
- участвовать в учебном диалоге, оценивать процесс поиска и результат решения задачи;
- конструировать несложные задачи.

Геометрическая мозаика

Универсальные учебные действия:

- ориентироваться в понятиях «влево», «вправо», «вверх», «вниз»;
- ориентироваться на точку начала движения, на числа и стрелки
- $1 \rightarrow 1 \downarrow$  и др., указывающие направление движения;
- проводить линии по заданному маршруту (алгоритму);
- выделять фигуру заданной формы на сложном чертеже;
- анализировать расположение деталей (танов, треугольников, уголков, спичек) в исходной конструкции;
- составлять фигуры из частей, определять место заданной детали в конструкции;
- выявлять закономерности в расположении деталей; составлять детали в соответствии с заданным контуром конструкции;

- сопоставлять полученный (промежуточный, итоговый) результат с заданным условием;
- объяснять (доказывать) выбор деталей или способа действия при заданном условии;
- анализировать предложенные возможные варианты верного решения;
- моделировать объёмные фигуры из различных материалов (проволока, пластилин и др.) и из развёрток;

- осуществлять развёрнутые действия контроля и самоконтроля;
- сравнивать построенную конструкцию с образцом.

Вместо спичек можно использовать счётные палочки.

Предметные результаты освоения программы внеурочной деятельности «Занимательная математика» представлены с учетом специфики содержания предметных областей, к которым имеет отношение содержание курса внеурочной деятельности: Математика и информатика: развитие логического мышления; приобретение опыта работы с информацией, представленной в графической и текстовой форме, развитие умений извлекать, анализировать, использовать информацию и делать выводы.

#### **Содержание программы внеурочной деятельности «Занимательная математика»**

Содержание программы «Занимательная математика» направлено на воспитание интереса к предмету, развитие наблюдательности, геометрической зоркости, умения анализировать, догадываться, рассуждать, доказывать, решать учебную задачу творчески. Содержание может быть использовано для показа учащимся возможностей применения тех знаний и умений, которыми они овладевают на уроках математики.

Ценностными ориентирами содержания курса являются:

- формирование умения рассуждать как компонента логической грамотности;
  - освоение эвристических приёмов рассуждений;
  - формирование интеллектуальных умений, связанных с выбором стратегии решения, анализом ситуации, сопоставлением данных;
  - развитие познавательной активности и самостоятельности учащихся;
- формирование способностей наблюдать, сравнивать, обобщать, находить простейшие закономерности, использовать догадки, строить и проверять простейшие гипотезы;
- формирование пространственных представлений и пространственного воображения;
  - привлечение учащихся к обмену информацией в ходе свободного общения на занятиях.

#### **Числа. Арифметические действия. Величины**

Названия и последовательность чисел от 1 до 20. Подсчёт числа точек на верхних гранях выпавших кубиков. Числа от 1 до 100. Решение и составление ребусов, содержащих числа. Сложение и вычитание чисел в пределах 100. Таблица умножения однозначных чисел и соответствующие случаи деления.

Числовые головоломки: соединение чисел знаками действия так, чтобы в ответе получилось заданное число, и др. Поиск нескольких решений. Восстановление примеров: поиск цифры, которая скрыта. Последовательное выполнение арифметических действий: отгадывание задуманных чисел.

Заполнение числовых кроссвордов (судоку, какуро и др.).

Числа от 1 до 1000. Сложение и вычитание чисел в пределах 1000.

Числа-великаны (миллион и др.). Числовой палиндром: число, которое читается одинаково слева- направо и справа -налево. Поиск и чтение слов, связанных с математикой (в таблице, ходом шахматного коня и др.).

Занимательные задания с римскими цифрами.

Время. Единицы времени. Масса. Единицы массы. Литр.

#### **Мир занимательных задач**

Задачи, допускающие несколько способов решения. Задачи с недостаточными, некорректными данными, с избыточным составом условия. Последовательность шагов

(алгоритм) решения задачи. Задачи, имеющие несколько решений. Обратные задачи и задания. Ориентировка в тексте задачи, выделение условия и вопроса, данных и искомым чисел (величин). Выбор необходимой информации, содержащейся в тексте задачи, на рисунке или в таблице, для ответа на заданные вопросы.

Старинные задачи. Логические задачи. Задачи на переливание. Составление аналогичных задач и заданий. Нестандартные задачи. Использование знаково-символических средств для моделирования ситуаций, описанных в задачах. Задачи, решаемые способом перебора. «Открытые» задачи и задания. Задачи и задания по проверке готовых решений, в том числе неверных.

Анализ и оценка готовых решений задачи, выбор верных решений. Задачи на доказательство, например, найти цифровое значение букв в условной записи: СМEX + ГРОМ = ГРЕМИ и др. Обоснование выполняемых и выполненных действий.

Воспроизведение способа решения задачи. Выбор наиболее эффективных способов решения.

#### **Геометрическая мозаика**

Пространственные представления. Понятия «влево», «вправо», «вверх», «вниз». Маршрут передвижения. Точка начала движения;

число, стрелки  $1 \rightarrow 1\downarrow$ , указывающие направление движения. Проведение линии по заданному маршруту (алгоритму) — «путешествие точки» (на листе в клетку). Построение собственного маршрута (рисунка) и его описание. Геометрические узоры. Закономерности в узорах. Симметрия. Фигуры, имеющие одну и несколько осей симметрии. Расположение деталей фигуры в исходной конструкции (треугольники, таны, уголки, спички). Части фигуры. Место заданной фигуры в конструкции. Расположение деталей. Выбор деталей в соответствии с заданным контуром конструкции. Поиск нескольких возможных вариантов решения. Составление и зарисовка фигур по собственному замыслу. Разрезание и составление фигур. Деление заданной фигуры на равные по площади части. Поиск заданных фигур в фигурах сложной конфигурации. Решение задач, формирующих геометрическую наблюдательность. Распознавание (нахождение) окружности на орнаменте. Составление (вычерчивание) орнамента с использованием циркуля (по образцу, по собственному замыслу). Объёмные фигуры: цилиндр, конус, пирамида, шар, куб. Моделирование из проволоки. Создание объёмных фигур из развёрток: цилиндр, призма шестиугольная, призма треугольная, куб, конус, четырёхугольная пирамида, октаэдр, параллелепипед, усечённый конус, усечённая пирамида, пятиугольная пирамида, икосаэдр (по выбору учащихся).

#### **Тематическое планирование**

| <b>Класс</b>   | <b>Темы</b>  | <b>Количество часов</b> |
|----------------|--|-------------------------|
| <b>1 класс</b> | Числа. Арифметические действия. Величины.<br>Мир занимательных задач<br>Геометрическая мозаика | <b>Итого:33</b>         |
| <b>2 класс</b> | Числа. Арифметические действия. Величины<br>Мир занимательных задач<br>Геометрическая мозаика  | <b>Итого:34</b>         |
| <b>3 класс</b> | Числа. Арифметические действия. Величины.<br>Мир занимательных задач<br>Геометрическая мозаика | <b>Итого: 34</b>        |

|                |   |                  |
|----------------|---|------------------|
| <b>4 класс</b> | Числа. Арифметические действия. Величины<br>Мир занимательных задач<br>Геометрическая мозаика | <b>Итого: 34</b> |
|                |   | <i>135ч.</i>     |

**Рабочая программа курса внеурочной деятельности  
«Занимательный русский язык»  
1-4 класс**

**Пояснительная записка**

Программа разработана в соответствии с требованиями федеральных государственных образовательных стандартов начального общего, основного общего и среднего общего образования, федеральных образовательных программ начального общего, основного общего и среднего общего образования. Это позволяет обеспечить единство обязательных требований ФГОС во всем пространстве школьного образования в урочной и внеурочной деятельности.

Нормативную правовую основу настоящей рабочей программы курса внеурочной деятельности «Занимательный русский язык» составляют следующие документы.

Федеральный закон "Об образовании в Российской Федерации" от 29.12.2012 № 273-ФЗ.  
стратегия национальной безопасности Российской Федерации, Указ Президента Российской Федерации от 2 июля 2021 г. № 400 «О Стратегии национальной безопасности Российской Федерации».

приказ Министерства просвещения Российской Федерации от 31.05.2021 № 286 «Об утверждении федерального государственного образовательного стандарта начального общего образования» (Зарегистрирован Минюстом России 05.07.2021 № 64100).

приказ Министерства просвещения Российской Федерации от 31.05.2021 № 287 «Об утверждении федерального государственного образовательного стандарта основного общего образования» (Зарегистрирован Минюстом России 05.07.2021 № 64101).

приказ Министерства просвещения Российской Федерации от 18.07.2022 № 569 «О внесении изменений в федеральный государственный образовательный стандарт начального общего образования» (Зарегистрирован Минюстом России 17.08.2022 № 69676).

приказ Министерства просвещения Российской Федерации от 18.07.2022 № 568 «О внесении изменений в федеральный государственный образовательный стандарт основного общего образования» (Зарегистрирован Минюстом России 17.08.2022 № 69675).

приказ Министерства образования и науки Российской Федерации от 17 мая 2012 г. №413 «Об утверждении федерального государственного образовательного стандарта среднего общего образования» (Зарегистрирован Минюстом России 7 июня 2012 г. № 24480)

приказ Министерства просвещения Российской Федерации от 12.08.2022 № 732 «О внесении изменений в федеральный государственный образовательный стандарт среднего общего образования, утвержденный приказом Министерства образования и науки Российской Федерации от 17 мая 2012 г. № 413» (Зарегистрирован Минюстом России 12.09.2022 № 70034).

приказ Министерства просвещения Российской Федерации от 18.05.2023 № 372 «Об утверждении федеральной образовательной программы начального общего образования» (Зарегистрирован Минюстом России 12.07.2023 № 74229).

приказ Министерства просвещения Российской Федерации от 18.05.2023 № 370 «Об утверждении федеральной образовательной программы основного общего образования» (Зарегистрирован Минюстом России 12.07.2023 № 74223).

приказ Министерства просвещения Российской Федерации от 18.05.2023 № 371 «Об утверждении федеральной образовательной программы среднего общего образования» (Зарегистрирован Минюстом России 12.07.2023 № 74228).

12. Основная образовательная программа ГБОУ лицея № 389 «ЦЭО» Кировского района Санкт-Петербурга.

13. Учебный план внеурочной деятельности ГБОУ лицея № 389 «ЦЭО» Кировского района Санкт-Петербурга.

14. Положение о рабочей программе внеурочной деятельности учителя.

Программа курса предназначена для учащихся начальной школы (1-4) и реализуется через занятия внеурочной деятельности, содержание которой предусматривает взаимосвязь с программой «Русский язык» под редакцией В.П. Канакиной, В.Г. Горецкого (УМК «Школа России»).

#### **Варианты реализации программы и формы проведения занятий**

Программа реализуется в работе с обучающимися 1–2, 3–4 классов. В 2023–2024 учебном году запланировано проведение 33–34 внеурочных занятия. Занятия проводятся 1 раз в неделю.

Внеурочные занятия «Занимательный русский язык» направлены на развитие ценностного отношения обучающихся к своей родине – России, населяющим ее людям, ее уникальной истории, богатой природе и великой культуре. Внеурочные занятия «Занимательный русский язык» должны быть направлены на формирование соответствующей внутренней позиции личности обучающегося, необходимой ему для конструктивного и ответственного поведения в обществе.

Основной формат внеурочных занятий «Занимательный русский язык» – разговор и (или) беседа с обучающимися. Занятия позволяют обучающемуся вырабатывать собственную мировоззренческую позицию по обсуждаемым темам.

Основные темы занятий связаны с важнейшими аспектами жизни человека в современной России: знанием родной истории и пониманием сложностей современного мира, техническим прогрессом и сохранением природы, ориентацией в мировой художественной культуре и повседневной культуре поведения, доброжелательным отношением к окружающим и ответственным отношением к собственным поступкам.

#### **Взаимосвязь с программой воспитания**

Программа курса внеурочной деятельности разработана с учётом федеральных образовательных программ начального общего, основного общего и среднего общего образования. Это позволяет на практике соединить обучающую и воспитательную деятельность педагога, ориентировать её не только на интеллектуальное, но и на нравственное, социальное развитие ребёнка. Это проявляется:

- в выделении в цели программы ценностных приоритетов;
- в приоритете личностных результатов реализации программы внеурочной деятельности, нашедших свое отражение и конкретизацию в программе воспитания;
- в интерактивных формах занятий для обучающихся, обеспечивающих их вовлеченность в совместную с педагогом и сверстниками деятельность;
- в побуждении обучающихся соблюдать на уроке общепринятые нормы поведения, правила общения со старшими (педагогическими работниками) и сверстниками (обучающимися), принципы учебной дисциплины и самоорганизации;
- в привлечении внимания обучающихся к ценностному аспекту изучаемых на занятиях предметов, явлений, событий через:
  - демонстрацию обучающимся примеров ответственного, гражданского поведения, проявления человеколюбия и добросердечности;
  - обращение внимания на ярких деятелей культуры, связанных с изучаемыми в данный момент темами, на тот вклад, который они внесли в развитие нашей страны и мира, на достойные

подражания примеры их жизни, на мотивы их поступков;

- использование на уроках информации, затрагивающей важные социальные, нравственные, этические вопросы
  - инициировании обсуждений, высказываний своего мнения, выработки своего личного отношения к изучаемым лицам, произведениям художественной литературы и искусства;
  - применении групповой работы или работы в парах, которые способствуют развитию навыков командной работы и взаимодействию с другими обучающимися;
  - выборе и использовании на занятиях методов, методик, технологий, оказывающих воспитательное воздействие на личность в соответствии с воспитательным идеалом, целью и задачами воспитания;
  - инициировании и поддержке исследовательской деятельности школьников в форме включения в занятия различных исследовательских заданий, что дает возможность обучающимся приобрести навыки самостоятельного решения теоретической проблемы, генерирования и оформления собственных гипотез, уважительного отношения к чужим идеям, публичного выступления, аргументирования и отстаивания своей точки зрения;
  - становлении уважительных, доверительных, неформальных отношений между учителем и учениками, создании на занятиях эмоционально-комфортной среды.

#### **Ожидаемые результаты реализации внеурочной деятельности и способы определения результативности**

##### **1-й класс**

#### **Личностны результаты:**

- осознавать роль языка и речи в жизни людей;
- эмоционально «проживать» текст, выражать свои эмоции;
- понимать эмоции других людей, сочувствовать, сопереживать;
- высказывать своё отношение к героям прочитанных произведений, к их поступкам.

#### **Метапредметные результаты**

#### **Регулятивные УУД:**

- определять и формулировать цель деятельности с помощью учителя;
- учиться высказывать своё предположение (версию) на основе работы с материалом;
- учиться работать по предложенному учителем плану

#### **Познавательные УУД:**

- находить ответы на вопросы в тексте, иллюстрациях;
- делать выводы в результате совместной работы класса и учителя ;

#### **Коммуникативные УУД:**

- оформлять свои мысли в устной и письменной форме (на уровне предложения или небольшого текста);
- слушать и понимать речь других;
- учиться работать в паре, группе; выполнять различные роли (лидера, исполнителя)

#### **Предметные результаты:**

- Формирование первоначальных представлений о единстве и многообразии языкового и культурного пространства России, о языке как основе национального самосознания.
- Понимание обучающимися того, что язык представляет собой явление национальной культуры и основное средство человеческого общения; осознание значения русского языка как государственного языка Российской Федерации, языка межнационального общения.
- Сформированность позитивного отношения к правильной устной и письменной речи как показателям общей культуры и гражданской позиции человека.

- Овладение первоначальными представлениями о нормах русского языка (орфоэпических, лексических, грамматических, орфографических, пунктуационных) и правилах речевого этикета.

- Формирование умения ориентироваться в целях, задачах, средствах и условиях общения, выбирать адекватные языковые средства для успешного решения коммуникативных задач при составлении несложных монологических высказываний и письменных текстов.

- Осознание безошибочного письма как одного из проявлений собственного уровня культуры, применение орфографических правил и правил постановки знаков препинания при записи собственных и предложенных текстов. Владение умением проверять написанное.

- Овладение учебными действиями с языковыми единицами и формирование умения использовать знания для решения познавательных, практических и коммуникативных задач.

- Освоение первоначальных научных представлений о системе и структуре русского языка: фонетике и графике, лексике, словообразовании (морфемике), морфологии и синтаксисе; об основных единицах языка, их признаках и особенностях употребления в речи;

- Формирование умений опознавать и анализировать основные единицы языка, грамматические категории языка, употреблять

## **2-й класс**

### **Личностные результаты:**

- осознавать роль языка и речи в жизни людей;
- эмоционально «проживать» текст, выражать свои эмоции;
- понимать эмоции других людей, сочувствовать, сопереживать;
- обращать внимание на особенности устных и письменных высказываний других людей (интонацию, темп, тон речи; выбор слов и знаков препинания: точка или многоточие, точка или восклицательный знак).

### **Метапредметные результаты**

#### **Регулятивные УУД:**

- определять и формулировать цель деятельности с помощью учителя;
- учиться высказывать своё предположение (версию) на основе работы с материалом;
- учиться работать по предложенному учителем плану

#### **Познавательные УУД:**

- находить ответы на вопросы в тексте, иллюстрациях;
- делать выводы в результате совместной работы класса и учителя;
- преобразовывать информацию из одной формы в другую: подробно пересказывать небольшие тексты.

#### **Коммуникативные УУД:**

- оформлять свои мысли в устной и письменной форме (на уровне предложения или небольшого текста);
- слушать и понимать речь других; пользоваться приёмами слушания: фиксировать тему (заголовок), ключевые слова;
- выразительно читать и пересказывать текст;
- договариваться с одноклассниками совместно с учителем о правилах поведения и общения оценки и самооценки и следовать им;
- учиться работать в паре, группе; выполнять различные роли (лидера, исполнителя).

#### **Предметные результаты:**

- Формирование первоначальных представлений о единстве и многообразии языкового и культурного пространства России, о языке как основе национального самосознания.

• Понимание обучающимися того, что язык представляет собой явление национальной культуры и основное средство человеческого общения; осознание значения русского языка как государственного языка Российской Федерации, языка межнационального общения.

• Сформированность позитивного отношения к правильной устной и письменной речи как показателям общей культуры и гражданской позиции человека.

• Овладение первоначальными представлениями о нормах русского языка (орфоэпических, лексических, грамматических, орфографических, пунктуационных) и правилах речевого этикета.

• Формирование умения ориентироваться в целях, задачах, средствах и условиях общения, выбирать адекватные языковые средства для успешного решения коммуникативных задач при составлении несложных монологических высказываний и письменных текстов.

• Осознание безошибочного письма как одного из проявлений собственного уровня культуры, применение орфографических правил и правил постановки знаков препинания при записи собственных и предложенных текстов. Владение умением проверять написанное.

• Овладение учебными действиями с языковыми единицами и формирование умения использовать знания для решения познавательных, практических и коммуникативных задач.

• Освоение первоначальных научных представлений о системе и структуре русского языка: фонетике и графике, лексике, словообразовании (морфемике), морфологии и синтаксисе; об основных единицах языка, их признаках и особенностях употребления в речи;

• Формирование умений опознавать и анализировать основные единицы языка, грамматические категории языка, употреблять

### **3-4-й классы**

#### **Личностные результаты**

- эмоциональность; умение осознавать и определять (называть) свои эмоции;
- эмпатия – умение осознавать и определять эмоции других людей; сочувствовать другим людям, сопереживать;
- чувство прекрасного – умение чувствовать красоту и выразительность речи, стремиться к совершенствованию собственной речи;
- любовь и уважение к Отечеству, его языку, культуре;
- интерес к чтению, к ведению диалога с автором текста; потребность в чтении;
- интерес к письму, к созданию собственных текстов, к письменной форме общения;
- интерес к изучению языка;
- осознание ответственности за произнесённое и написанное слово.

#### **Метапредметные результаты**

##### **Регулятивные УУД:**

- самостоятельно формулировать тему и цели урока;
- составлять план решения учебной проблемы совместно с учителем;
- работать по плану, сверяя свои действия с целью, корректировать свою деятельность;
- в диалоге с учителем вырабатывать критерии оценки и определять степень успешности своей работы и работы других в соответствии с этими критериями.

##### **Познавательные УУД:**

- перерабатывать и преобразовывать информацию из одной формы в другую (составлять план, таблицу, схему);
- пользоваться словарями, справочниками;
- осуществлять анализ и синтез;
- устанавливать причинно-следственные связи;
- строить рассуждения;

##### **Коммуникативные УУД:**

- адекватно использовать речевые средства для решения различных коммуникативных задач; владеть монологической и диалогической формами речи.



- высказывать и обосновывать свою точку зрения;
- слушать и слышать других, пытаться принимать иную точку зрения, быть готовым корректировать свою точку зрения;
- договариваться и приходить к общему решению в совместной деятельности; задавать вопросы.

#### **Предметные результаты:**

- Формирование первоначальных представлений о единстве и многообразии языкового и культурного пространства России, о языке как основе национального самосознания.
- Понимание обучающимися того, что язык представляет собой явление национальной культуры и основное средство человеческого общения; осознание значения русского языка как государственного языка Российской Федерации, языка межнационального общения.
- Сформированность позитивного отношения к правильной устной и письменной речи как показателям общей культуры и гражданской позиции человека.
- Владение первоначальными представлениями о нормах русского языка (орфоэпических, лексических, грамматических, орфографических, пунктуационных) и правилах речевого этикета.
- Формирование умения ориентироваться в целях, задачах, средствах и условиях общения, выбирать адекватные языковые средства для успешного решения коммуникативных задач при составлении несложных монологических высказываний и письменных текстов.
- Осознание безошибочного письма как одного из проявлений собственного уровня культуры, применение орфографических правил и правил постановки знаков препинания при записи собственных и предложенных текстов. Владение умением проверять написанное.
- Владение учебными действиями с языковыми единицами и формирование умения использовать знания для решения познавательных, практических и коммуникативных задач.
- Освоение первоначальных научных представлений о системе и структуре русского языка: фонетике и графике, лексике, словообразовании (морфемике), морфологии и синтаксисе; об основных единицах языка, их признаках и особенностях употребления в речи;
- Формирование умений опознавать и анализировать основные единицы языка, грамматические категории языка, употреблять

#### **Способы определения результативности**

Результативность изучения программы внеурочной деятельности определяется на основе участия ребёнка в конкурсных мероприятиях или выполнения им некоторых работ. Минимальное обязательное количество таких сертификационных испытаний не должно быть больше четырёх за учебный год.

#### **Формы представления результатов внеурочной деятельности**

В соответствии с требованиями Федерального государственного образовательного стандарта начального общего образования в школе разработана система оценки, ориентированная на выявление и оценку образовательных достижений учащихся с целью итоговой оценки подготовки выпускников на уровне начального общего образования.

- Особенности системы оценки являются:
- комплексный подход к оценке результатов образования (в рамках внеурочной деятельности - метапредметных и личностных результатов общего образования);
- использование планируемых результатов освоения основных образовательных программ в качестве содержательной и критериальной базы оценки;
- использование накопительной системы оценивания (Портфолио), характеризующей динамику индивидуальных образовательных достижений;
- использование таких форм оценки, как проекты, карты достижений, практические работы, творческие работы, самоанализ, самооценка, наблюдения и др.

## Содержание курса

### Содержание занятий 1 класс.

**Тема 1.** Вводное занятие. (1ч.) Разыгрывание немых сцен. Сказка «Мир без слов». Звукоподражание и «теория ням-ням». Игры «Добавки», «Знаешь сам - расскажи нам». **Тема 2.** В Страну Слов. Первые встречи. (1ч.) Игры «Слова – братья», «Эстафета». Разгадывание загадок. Сценка «Кто лишний». Головоломка «Ягоды». Рассказ «Снежные слова».

**Тема3 .** К тайнам волшебных слов. (1ч.) Сказка «Волшебные слова». Разгадывание загадок, прослушивание стихов и рассказов о волшебных словах. Сценки «Когда слова теряют свою волшебную силу».

**Тема 4.** Выбор друзей в Стране Слов. (1ч.) Сказка «Игры гномов». Игры «Доброе – злое», «Только хорошее». Конкурс на внимание и чистописание. Парад Добрых слов.

**Тема 5.** К несметным сокровищам Страны Слов. (1ч.) Головоломка «Сколько родственников». Беседа о духовном богатстве и богатстве русского языка. Знакомство с толковым словарём. Конкурс на лучшее толкование слов. Игры «Назови по родству», «Кто больше?», «Цепочка слов».

**Тема 6.** Чудесные превращения слов.(1ч.) Сказка А. Шибаяева «Буква заблудилась». Игры «Весёлые буквы», «Спрятавшееся слово». Инсценирование стихотворения А. Шибаяева. **Тема 7.** В гости к Алфавиту. (1ч) Чтение отрывка из книги С.Маршака «Весёлое путешествие от А до Я». Знакомство с орфографическим словарём. Пирамида «Всё на А». Сказка «Кутерьма». Игры «Волшебный колодец», «Помоги Р».

**Тема 8.** К тайнам звуков и букв. (1ч.) Разгадывание загадок. Тренировочные упражнения в произнесении звуков. Сказка «Лесной карнавал». Инсценирование стихотворения В. Суслова из книги «Трудные буквы».

**Тема 9.** Встреча с Радугой.(1ч.) Сказка «Слова, которые могут рисовать». Тайна госпожи Радуги. Рассматривание картины И. Левитана «Золотая осень». Игра «Исправь ошибку художника».

**Тема 10.** В Страну Говорящих Скал. (1ч.) Рассказ учителя о тайнах рисуночного письма, о том, как наши предки научились писать и считать. Головоломка «Заколдованные слова» **Тема11.** В глубь веков на Машине времени. (1ч.) Рассказ учителя о том, как на свет появились первые родственники алфавита. Разгадывание ребусов.

**Тема 12..** В Королевстве Ошибок.(1ч.) Сочинение сказки. Прослушивание стихов и рассказов и работа по исправлению ошибок. Игра «Волшебная яблоня». Разыгрывание ситуаций.

**Тема 13.** В Страну Слогов. (1ч.) Игра на внимание «Исправь ошибки». Хоровое декларирование. Разгадывание головоломки. Игра с мячом «Продолжи слово».

**Тема 14.** Фокусник Ь(1ч.)

Игра «Преврати слово Ребусы. Анаграммы.

**Тема 15.** Неожиданная остановка в пути. (1ч.) Проговаривание слов по слогам. Игры «Найди другое слово», «Пройди через ворота», «Найди пару». Рассказ учителя о речи. **Тема 16.** В удивительном городе Неслове.(1ч.) Работа со словарём. Инсценирование рассказа «Незнакомое слово». Игры «Преврати буквы в слова», «Угадай слово».

Разгадывание загадок. Головоломка «Перекрёсток».

**Тема 17.** «Крылатые» слова и выражения. (1ч.) Работа со словарём. Разгадывание ребусов.

**Тема 18.** Чудеса в Стране Слов. (1ч.) Разгадывание ребусов. Многозначные слова. Угадывание слов по их значению. Разыгрывание сценок. Головоломка. Слова – синонимы.

**Тема 19.** К словам разнообразным, одинаковым, но разным. (1ч.) Слова – омонимы.

Разгадывание загадок, шарад, ребусов. Инсценирование рассказов. Головоломка.

**Тема 20** Слова-друзья. Слова-спорщики. (1ч.)

Словари антонимов и синонимов. Игра с мячом. Сочиняем сказку «Всё наоборот».

**Тема 21.** На карнавале слов(1ч.). Рассказ учителя о словах-двойниках. Слова – омонимы. Прослушивание стихов и работа по их содержанию. Игры со словами – двойниками.

**Тема 22.** В театре близнецов. (1ч.) Головоломка «Начни и закончи К». Работа со словарём. Шутки – каламбуры. Сценки «Есть», «Чей нос». Конкурс загадок.

**Тема 23.** Конкурс знатоков. (1ч.) Правила «Узелки на память». Кроссворд «Конкурс знающих». Головоломка «дай толкование каждому слову». Игры с омонимами, омофонами.

**Тема 24.** Новое представление. (1ч.) Инсценировка отрывка из сказки Н.Носова «Приключения Незнайки и его друзей». Весёлый аттракцион «доскажи словечко». Слова – синонимы (рассказ учителя). Сценка «Твёрдый знак». Игра «Найди друзей».

**Тема 25.** Необычный урок.(1ч.) Головоломка «Все слова на А». Слова – антонимы (рассказ учителя). Игра «Угадай - ка!» со словами – антонимами.

**Тема 26.** Следопыты развлекают детей. (1ч.) «Узелки на память» (повторение правил). Загадки, игры, пословицы, стихотворения с антонимами. Прослушивание сказок, рассказов.

**Тема 27.** В Клубе весёлых человечков(1ч.). Головоломка «Начинай на А». Подбор синонимов и антонимов. Игра в омонимы.

**Тема 28.** К словам – родственникам. Почему их так назвали? (2ч.) Рассказ учителя о родственных словах. Игра «Замечательный сад». Подбор родственных слов. Сказка «Вот так родственники!». Работа со словообразовательным словарём. Разгадывание ребусов. Тавтология. Игра «Домино».

**Тема 29.** Экскурсия в прошлое. (1ч.) Устаревшие слова – архаизмы и историзмы (рассказ учителя). В «музее» древних слов.

**Тема 30.** Полёт в будущее. (2ч.) Рассказ учителя о неологизмах. Игра «Угадай-ка». Узелки на память. Головоломка

**Тема 31.** Итоговое занятие. (1ч.) Разгадывание ребусов, загадок, шарад. Игры со словами синонимами, антонимами, омонимами. Инсценирование рассказов.

### Содержание занятий 2 класс.

**Тема 1.** Как обходились без письма?(1 ч.)

Рассказ учителя «А начинали всё медведи». Слова в переносном смысле «медвежий угол, медвежья услуга». Сигналы – символы. Легенда о Тесее. Заучивание песенок – «напоминалок».

**Тема 2.** Древние письмена.(1ч.)

Рисуночное письмо. Игра «Угадай символ». Сказка Р.Киплинга «Как было написано первое письмо». Иероглифы - «священные знаки».

**Тема 3.** Как возникла наша письменность? (1 ч.)

Застывшие звуки. Финикийский алфавит. Греческий алфавит. Кириллица или глаголица? Творческое задание «Придумай свой алфавит».

**Тема 4.** Меня зовут Фонема.(1 ч.)

Звуки-смыслоразличители. Игра «Наперегонки». Стихотворение Б.Заходера «Кит и Кот». Фонемы гласные и согласные. Игры с фонемами. Разыгрывание стихотворения Н.Матвеева «Путаница».

**Тема 5.** Для всех ли фонем есть буквы?(2 ч.)

Рассказ учителя «Как рождаются звуки». Звонкие и глухие «двойняшки». Игра «Строим дом». О воображении. Стихотворение Б.Заходер «Моя Вообразия». Звонкие и глухие «одиночки». Твёрдые и мягкие фонемы. Таинственная буква. Буква - подсказчица. Буква – помощница. Буквы – актёры.

**Тема 6.** «Ошибкоопасные» места. (3 ч.)

«Зеркальные и незеркальные слова». Кому нужна зоркость? Отрывок из сказки Антуана де Сент-Экзюпери «Маленький принц». Орфографическая зоркость. Тренировочные упражнения.

**Тема 7.** Тайны фонемы.(1 ч.)

Чередование фонем. Ключ к тайнам фонемы. Заучивание песенки - «запоминалки».

**Тема 8.** Опасные согласные. (1ч.)

Звуки – «волшебники» сонорные звуки. Согласные в слабой и сильной позиции. Сомнительный согласный. Игра «Опасные соседи». Тренировочные упражнения «Кто последний?» Звуки «живут» по закону составление «Свода законов».

**Тема 9.** На сцене гласные.(1 ч.)

Добрый «волшебник» - ударение. Игра «Поставь ударение». Гласные без хлопот!

**Тема 10.** «Фонемы повелевают буквами».(1 ч.)

Фонемное правило. Добро пожаловать, ь! Въезд воспрещён, но ... не всегда! Игры со словами. Разгадывание ребусов. Тренировочные упражнения.

**Тема 11.** Ваши старые знакомые. Практическое занятие.(1 ч.)

Игры со словами с сочетаниями жи-щиз, чу-щиз, ча-щиз, чк, чн, щн, нщ. Тренировочные упражнения.

**Тема 12.** Правила о непрониозимых согласных.(2 ч.)

Песенки - «напоминайки». Тренировочные упражнения. Нефонемное правило. Игра «Вставь слова». Разбор стихотворения «Про солнце» С.Маршака.

**Тема 13.** Волшебное средство – «самоинструкция».(2 ч.)

Знакомство с термином «самоинструкция». Правила составления самоинструкции. Работа по составлению самоинструкции. Работа по самоинструкции. Игра «Засели домик». Тренировочные упражнения. Игра «Найди подходящий транспорт». Краткий пересказ

**Тема 14.** Память и грамотность.(2 ч.)

Виды памяти. Тренировка памяти на отрывках из литературных произведений. Зарядка для развития памяти. Разучивание песенки «напоминалки». План пересказа.

**Тема 15.** Строительная работа морфем.(2ч.)

«Строительные блоки» для морфем. Приставкины «смыслиночки». Игра «Образуй слова». «Смыслиночки» суффиксов. «Смыслиночки» окончания.

**Тема 16.** Где же хранятся слова?(2 ч.)

Копилки слов. Как найти слово в словаре? Лингвистика – наука о языке. Работа со словарями.

**Тема 17.** Поговорим обо всех приставках сразу.(2ч.) Игры с приставками. Много ли на свете приставок. Работа со стихотворением С. Есенина. Правила написания приставок. Секрет безошибочного письма. Тренировочные упражнения. Опасные согласные в приставках. «Нарушители» правил. Коварная приставка с-. Самые трудные (пре- и при-). Песенка – «напоминайка». Игры и упражнения с приставками.

**Тема 18.** Слова – «родственники».(1 ч.)

Правильные корни и корни-уродцы. Секреты родственных слов. Игра «Третий лишний». Игра «Кто больше?». Работа с текстом. Тренировочные упражнения.

**Тема 19.** Кто командует корнями?(2 ч.)

Чередование гласных в корне. Полногласные и неполногласные сочетания. Игра «Узнай их в лицо». Тренировочные упражнения. Работа с текстами. Орфограмма с девчачьим именем. Командуют гласные. Командуют согласные. Командует ударение. Командует смысл.

**Тема 20.** «Не лезьте за словом в карман!»(1 ч.)

Корень и главное правило. Изменяем форму слова. Игра «Словесный мяч». Непроверяемые гласные. Проверочные слова. Игра – собирание слов. Пересказ текста. Тренировочные упражнения.

**Тема 21.** «Пересаженные» корни.(2 ч.)

Старые знакомцы. Откуда пришли знакомые слова. Работа с словарём. Тренировочные упражнения.

**Тема 22.** Итоговое занятие. Олимпиада.(1ч.)

### Содержание занятий 3 класс.

#### Тема 1. Сказочное царство слов.(1ч.)

Беседа о красоте и богатстве народной речи. На примерах произведений устного народного творчества показывается богатство русского языка, народная фантазия, мудрость народа.

Конкурс на знание пословиц и поговорок .

#### Тема 2. Путешествие в страну слов. (1ч.)

Знакомство с тематическими группами слов. Игра «Слова- братья». Составление тематического словаря о грибах. Игра «Эстафета». Разгадывание загадок. Работа с рассказом Н. Надеждиной « Снежные слова». Игра « Найди лишнее слово»

#### Тема 3. Чудесные превращения слов.(1 ч.)

Дается представление о превращении слов, умение находить «сбежавшие» из слов буквы. Игра «Найди заблудившуюся букву». Игра «Грустные превращения». Шарады. Рассказ – загадка.

#### Тема 4. В гостях у слов родственников. (1ч.)

Знакомство с разными группами родственных слов .Подбор родственных слов с заданным корнем. Закрепление знаний отличительных признаках слов – родственников. Работа над стихотворением «О странном саде с необыкновенным урожаем» Е. Измайлов. Выбор из стихотворений слов- родственников.

#### Тема 5. Добрые слова (2ч.)

Беседа о богатстве лексики русского языка «добрыми словами». Работа со стихотворением В. Коркина «Доброе утро». Игра «Умеете ли вы здороваться?». Работа с текстами на данную тему.

#### Тема 6. Экскурсия в прошлое (3 ч.)

Знакомство со словами- историзмами и архаизмами. Выбор из текста древних слов. Творческая работа. Объяснение устаревших слов.

#### Тема 7. Новые слова в русском языке.(1ч.)

Рассказ учителя «Откуда приходят новые слова?» Неологизмы в русском языке. Нахождение неологизмов в текстах . Игра «Угадай-ка».

**Тема 8.** Встреча с зарубежными друзьями.(1ч.) Знакомство с заимствованными словами . Рассказ «Откуда пришли слова- пришельцы». Работа над стихотворением С. Я. Маршака. Признаки слов – пришельцев. Игра «Шесть и шесть».

#### Тема 9. Синонимы в русском языке (1ч.)

Знакомство со словами- синонимами. Работа над стихотворением А. Барто «Игра в слова». Беседа «Что обозначают слова- синонимы». Нахождение слов-синонимов в тексте.

#### Тема 10. Слова- антонимы (1ч.)

Знакомство со словами – антонимами. Случаи употребления антонимов в русском языке. Выделение антонимов из рассказа Л. Н. Толстого «Лебеди». Работа над стихотворением В. Орлова «Спор». Игра «Подбери нужные слова». Работа над подбором слов- антонимов. Рассказ учителя о роли антонимов в русском языке.

#### Тема11. Слова- омонимы (1ч.)

Омонимы в русском языке и их роль. Работа над рассказом И. Туричина «Есть». Игра «Докажите...». Чтение рассказа Н. Сладкова «Овсянка».

#### Тема 12. Крылатые слова (2ч.)

Беседа о значении «крылатых выражений» в русском языке . Подбор «крылатых выражений» в названиях текста. Работа с выражениями ,употребляемыми в переносном значении и их смысла. Работа со стихотворениями Н. Силкова «Прикусил язык» и В. Орлова «Ни пуха ни пера».

#### Тема 13. В королевстве ошибок. (2ч.)

Игра «Исправь ошибки». Работа с произведениями, где допущены орфографические ошибки. Игра « Произноси правильно». Инсценировка П. Реброва «Кто прав?».

**Тема 14.** В стране Сочинителей.(2ч.)

Беседа о рифмах .Работа с загадками. Сочинение собственных загадок по заданным рифмам. Конкурс загадок в рисунках. Сочинение сказок о дружбе, о добре и зле .

**Тема 15.** Искусство красноречия. (2ч.)

Знакомство с понятием «красноречие». Чтение образцовых текстов и их анализ. Пересказы. Собственные упражнения в создании разных речей.

**Тема 16.** Праздник творчества и игры. (2ч.)

Творческие задания для формирования орфографической зоркости. Дидактические игры, направленные на развитие познавательного интереса к русскому языку. Интеллектуальная игра «Умники и умницы».

**Тема 17.** Трудные слова. (2ч.)

Знакомство с этимологией трудных слов, с точным значением слов. Выполнение упражнений для запоминания правописания слов. Работа над текстами художественной литературы и произведений устного народного творчества.

Работа с распознаванием «опасных мест» в словах. Выборочный диктант. Сказка о словарных словах. Разгадывание кроссворда и иллюстрирование словарных слов.

**Тема 18.** Анаграммы и метаграммы. (2ч.)

Знакомство с историей изобретения анаграмм и метаграмм , с авторами, использовавшими в своем творчестве анаграммы и метаграммы . Ввод понятий «анаграмма» и «метаграмма». Работа с примерами (Милан- налим, актер- терка ).

**Тема 19.** Шарады и логогрифы (2ч.)

Знакомство с происхождением шарад и логогрифов. Составление и разгадывание шарад и логогрифов. Иллюстрирование слов- ответов.

**Тема20.** Откуда пришли наши имена.(1ч.)

Знакомство с происхождением имен. Творческая работа «Нарисуй свое имя». Дидактическая игра «Составь имя».

**Тема 21.** Занимательное словообразование (2ч.)

Игры на превращения слов: «Буква заблудилась», «Замена буквы», «Какое слово задумано?». Шарады.

**Тема 22.** КВН по русскому языку. (1ч.)

Командное соревнование на проверку знаний по русскому языку.

**Тема 23.** Итоговое занятие.( 1 ч.)

**Содержание занятий 4 класс.**

**Фонетика и орфоэпия (7 часов)**

**Тема 1.** Что такое орфоэпия?(1ч.)

Знакомство с нормами литературного произношения. Углубление и расширение знаний и представлений о литературном языке. Знакомство с понятиями «орфоэпия», «орфография». Обучение правильному произношению слов, соблюдая орфоэпические нормы.

**Тема 2.**Что такое фонография или звукозапись? (1ч.)

Знакомство с понятиями «фонография» и «звукозапись». Знакомство с историей письма, с этапом развития письменности – фонографией. Расширение знаний о буквах и звуках.

**Тема 3.** Звуки не буквы! (1ч.)

Знакомство с наукой фонетикой, правилами чтения и записи транскрипции. Рассказ учителя об отличии « буквы» от «звука». Составление транскрипций.

**Тема 4.** Звучащая строка. (1ч.)

Знакомство с фонетическими явлениями «звукозапись», «звукоподражание». Знакомство с терминами «ониматопеи», «аллитерация», «ассонанс». Развитие фонематического слуха.

**Тема 5.** Банты и шарфы. (1ч.)

Знакомство с наукой орфоэпия, с нормами произношения. Знакомство с произношением слов банты и шарфы. Разыгрывание ситуаций с этими словами.

**Тема 6.** «Пигмалион» учит орфоэпии. (1ч.)

Продолжить знакомство с наукой орфоэпия, с нормами произношения. Знакомство с героями и содержанием комедии Бернарда Шоу «Пигмалион». Правильная постановка ударений в словах.

**Тема 7.** Кое- что о звукоподражаниях. (1ч.)

Знакомство с ономапоэтическими словами или звукоподражаниями. Познакомить с образованием звукоподражаний. Сравнение звукоподражаний разных языков. Развитие культуры речи. Выполнение заданий по теме «Орфоэпия и фонетика».

**Лексикология (27 часов)**

**Тема 8.** Имена вещей. (1ч.)

Знакомство с термином «лексика», и лексическим значением слов. Знакомство с толковыми словарями русского языка. Обогащение словарного запаса учащихся.

**Тема 9.** Разнообразие словарей. (2ч.)

Дается понятие о лексическом значении слов. Знакомство с лингвистическими словарями русского языка, с особенностями словарной статьи. Сравнение роли энциклопедических и лингвистических словарей. Обучение умению пользоваться различными словарями.

**Тема 10.** В царстве смыслов много дорог. (2ч.)

Знакомство с многозначными словами, словами- омонимами. Рассматриваются способы и причины образования нескольких значений у слова. Практическая работа «Отличие многозначных слов и слов- омонимов».

**Тема 11.** Как и почему появляются новые слова? (2ч.)

Продолжение знакомства с лексическим значением слов. Работа с различными толковыми словарями, с историей появления новых слов в русском языке.

**Тема 12.** Многозначность слова. (2ч.)

Рассказ о свойстве « многозначность слова», о строении словарной статьи толкового словаря. Выделение отличительных признаков многозначности и омонимии. Работа с толковыми словарями. Игра «Прямое и переносное значение слов».

**Тема 13.** Об исторических словарях. (1ч.)

Рассматривается понятие «этимология», строение словарной статьи этимологического словаря. Работа с различными этимологическими и историческими словарями. Определение первоисточников слова.

**Тема 14.** Об одном и том же- разными словами. (1ч.)

Изучается особенность синонимического ряда слов. Работа со словами- синонимами и правильным употреблением их в речи.

**Тема 15.** Как возникают названия. (1ч.)

Развитие речевых умений. Беседа о главных функциях языка. Вводится понятие «система номинации». Работа с этимологическими и историческими словарями.

**Тема 16.** Слова – антиподы. (1ч.)

Беседа по содержанию стихотворения В. Полторацкого «Слово о словах». Вводится понятие «антонимья». Работа с пословицами и поговорками. Работа со «Словарем антонимов русского языка».

**Тема 17.** Фразеологические обороты. (2ч.)

Изучение особенностей фразеологических сочетаний. Вводится понятие «фразеологические обороты». Беседа о правильном употреблении фразеологизмов в речи. Нахождение фразеологизмов в отрывке из повести А. Рыбакова «Приключение Кроша».

**Тема 18.** Словари «чужих» слов. (2ч.)

Рассматриваются особенности строения словарной статьи словаря иностранных слов. Вводится понятие «устойчивые обороты». Работа со словарем иностранных слов и определением значения этих слов.

**Тема 19.** Капитан и капуста. (1ч.)

Знакомство с историей происхождения и образования слов капитан и капуста, говядина и ковбой, портные и мошенники. Работа со словарем. Сравнение значения слов.

**Тема 20.** «Он весь свободы торжество». (1ч.)

Исследуются языковые особенности произведений А. С. Пушкина. Вводится понятие «литературный язык» и «живая народная речь». Нахождение строк народной речи в произведениях А. С. Пушкина.

**Тема 21.** Мы говорим его стихами. (1ч.)

Вводятся понятия «крылатые выражения» и «афоризмы». Нахождение афоризмов и крылатых выражений в произведениях А. С. Пушкина. Работа по обогащению словарного запаса учащихся.

**Тема 22.** Слова, придуманные писателями. (1ч.)

Продолжается работа над языковыми особенностями произведений А. С. Пушкина. Вводятся понятия «индивидуально- авторские неологизмы» и «окказиональные неологизмы». Нахождение индивидуально- авторских неологизмов в произведениях А. С. Пушкина.

**Тема 23.** Слова уходящие и слова – новички. (2ч.)

Изучение особенностей устаревших слов- архаизмов. Знакомство со словами- новичками. Работа над пониманием и умение правильно употреблять архаизмы в речи. Рассматриваются виды неологизмов и виды архаизмов.

**Тема 24.** Словарь языка Пушкина. (1ч.)

Рассматривается особенность построения «Словаря языка Пушкина». Знакомство с созданием «Словаря языка Пушкина». Беседа о значении этого словаря. Работа со словарем.

**Тема 25.** Смуглая Чернавка. (1ч.)

Рассматривается особенность древнерусских имен. Знакомство с историей русских имен, с первыми русскими именами, на примере произведений А. С. Пушкина. Показать значение древнерусских имен.

**Тема 26.** Паронимы, или «ошибкоопасные» слова. (1ч.)

Знакомство с понятием «паронимы». Рассматриваются виды паронимов и способы их образования. Беседа о правильном употреблении паронимов в устной и письменной речи .

**Тема 27.** Итоговое занятие. (1ч.)

Знакомство с явлением межъязыковой паронимии. Рассматриваются виды паронимов и способы их образования.

**Рабочая программа курса внеурочной деятельности  
«Моя письменная речь»**

**ПОЯСНИТЕЛЬНАЯ ЗАПИСКА**

Рабочая программа внеурочной деятельности «Моя письменная речь» для обучающихся 1-4 класса составлена в соответствии с требованиями Федерального государственного стандарта начального общего образования на основе авторского методического пособия «Система обучения связной письменной речи в начальной школе» Щёголевой Г.С. и реализует общеинтеллектуальное направление внеурочной деятельности.

**Нормативные документы, обеспечивающие реализацию программы**

- Федеральный закон «Об образовании в Российской Федерации» № 273-ФЗ от 29.12.2012 в редакции на основе изменений, внесенных Федеральным законом от 26.07.2019 N 232-ФЗ;



- Концепция духовно-нравственного развития и воспитания личности гражданина России;
- Приказа Министерства просвещения РФ от 31 мая 2021 г. № 286 “Об утверждении федерального государственного образовательного стандарта начального общего образования”;
- Письма Министерства образования и науки Российской Федерации от 12.05.2011
- №03-296 «Об организации внеурочной деятельности при введении федерального государственного образовательного стандарта общего образования»;
- Основная образовательная программа ГБОУ лицея № 389 «ЦЭО» Кировского района Санкт-Петербурга;
- Учебный план внеурочной деятельности ГБОУ лицея № 389 «ЦЭО» Кировского района Санкт-Петербурга;
- Положение о рабочей программе внеурочной деятельности учителя.

#### **Варианты реализации программы и формы проведения занятий**

Программа реализуется в работе с обучающимися 1–4 классов. Количество часов в неделю – 1. За год: в 1 классе - 33 часа, во 2 - 4 классах - 34 часа. Всего реализуется в объеме 135 часов.

Программа предусматривает проведение внеклассных занятий, работу обучающихся в группах, парах, индивидуальную работу. Занятия проводятся во второй половине дня по расписанию внеурочной деятельности образовательного учреждения.

Возможно реализовать данный курс не только посредством выделения 1 часа в неделю для проведения занятий, но и включением части занятий или полноценного занятия в урок литературного чтения или русского языка.

#### **Межпредметные связи на занятиях по развитию познавательных способностей:**

- с уроками русского языка;
- с уроками литературного чтения;
- с уроками окружающего мира.

Программа обеспечивает достижение необходимых личностных, метапредметных, предметных результатов освоения курса, заложенных в ФГОС НОО.

#### **Взаимосвязь с программой воспитания**

Программа курса внеурочной деятельности разработана с учётом федеральных образовательных программ начального общего образования. Это позволяет на практике соединить обучающую и воспитательную деятельность педагога, ориентировать её не только на общеинтеллектуальное, но и на нравственное, социальное развитие ребёнка. Это проявляется:

Ценность жизни и человека – осознание ответственности за себя и других людей, своего и их душевного и физического здоровья; ответственность за сохранение природы как среды обитания.

Ценность общения – понимание важности общения как значимой составляющей жизни общества, как одного из основополагающих элементов культуры.

Ценность семьи – понимание важности семьи в жизни человека, взаимопонимание и взаимопомощь своим родным; осознание своих корней; уважительное отношение к старшим, их опыту, нравственным идеалам.

Ценность труда и творчества – признание труда как необходимой составляющей жизни человека, творчества как вершины, которая доступна любому человеку в своей области.

Ценность социальной солидарности – обладание чувствами справедливости, милосердия, чести, достоинства по отношению к себе и к другим людям.

Ценность гражданственности и патриотизма – осознание себя как члена общества; желание служить Родине, своему народу; любовь к природе своего края и страны, восхищение культурным наследием предшествующих поколений.

## **ПЛАНИРУЕМЫЕ РЕЗУЛЬТАТЫ**

### **Личностные результаты**

— умение чувствовать красоту и выразительность речи, стремиться к

совершенствованию собственной речи;

- любовь и уважение к Отечеству, его языку, культуре;
- интерес к чтению, к ведению диалога с автором текста; потребность в чтении;
- интерес к письму, к созданию собственных текстов, к письменной форме общения;
- интерес к изучению языка;
- осознание ответственности за произнесённое и написанное слово.

#### **Метапредметные результаты**

##### **Универсальные учебные коммуникативные действия:**

- адекватно использовать речевые средства для решения различных коммуникативных задач; владеть монологической и диалогической формами речи;
- высказывать и обосновывать свою точку зрения;
- оформлять свои мысли в устной и письменной форме с учётом речевой ситуации;
- слушать и слышать других, пытаться принимать иную точку зрения, быть готовым корректировать свою точку зрения;
- договариваться и приходить к общему решению в совместной деятельности;
- задавать вопросы.

##### **Универсальные учебные регулятивные действия:**

- самостоятельно формулировать тему и цели занятия;
- составлять план решения учебной проблемы совместно с учителем;
- работать по плану, сверяя свои действия с целью, корректировать свою деятельность;
- в диалоге с учителем вырабатывать критерии оценки и определять степень успешности своей работы и работы других в соответствии с этими критериями.

### **СОДЕРЖАНИЕ**

Основными разделами программы являются «Речевое развитие обучающихся», «Фонетика», «Морфология», «Орфография». Задачи речевого развития реализуются системой практических заданий, направленных на формирование у детей навыков правильно строить устную и письменную речь, уметь аргументировано объяснять решение поставленной проблемы.

В заданиях и упражнениях первого года занятий отражаются поэтапное, поэтапное формирование коммуникативно-речевых умений.

На занятиях учитель создает атмосферу успеха, творчества так, как верит в силы ребёнка, помогает преодолеть трудности. Основная цель работы над словом - целенаправленное формирование (перестройка) реорганизация речевого механизма, как условие активного развития лексикона младшего школьника. Все занятия построены в определенной последовательности изучаемого материала от простого - к сложному с использованием системно-деятельностного подхода к обучению.

Особенностью данной программы занятий является одно из средств мотивации интереса к родному языку - занимательность предлагаемого курса «Развитие речи». Сочетание развивающих игр с грамматическими заданиями и практических занятий с расширением кругозора обучающихся позволяет решать многие воспитательные и образовательные задачи.

Обучающая игра, коллективная и творческая деятельность детей, практические задания требуют смекалки, сообразительности, находчивости. Всё это способствует формированию внимания и усидчивости, выдержки и терпения, готовности к волевым усилиям, повышает работоспособность школьников. В тоже время обучающиеся 1 - 4 классов приобретают сведения из различных областей знаний, обогащается их словарный запас, формируется их творческая самостоятельность.

Грамматические задания направлены на достижение конкретных дидактических целей: совершенствование навыков правописания, развитие речевого и фонематического слуха, пополнение лексического запаса.

Программа занятий строится на современных идеях писателей, поэтов (Л.Н.Толстой, В.Бианки, Е.Пермяк и др.).

Занятия по программе «Развитие речи» открывают младшим школьникам язык, как предмет изучения, пробуждают у детей интерес и стремление к постижению его удивительного словарного и интонационного богатства. Дети учатся понимать, что слово способно передать тончайшие оттенки мысли и чувства.

### **Рабочая программа внеурочной деятельности Робототехника» 4 класс**

#### **Пояснительная записка**

Наше время отличается необыкновенной стремительностью. Мир вокруг нас наполняется электронными машинами. Меняются и инструменты обучения. Один из таких инструментов – образовательные робототехнические конструкторы.

Робототехника — одно из самых интересных и прорывных школьных и дополнительных занятий. Она учит составлять алгоритмы, геймифицирует учебный процесс, знакомит детей с программированием.

В некоторых школах уже с 1 класса занимаются информатикой, учатся собирать роботов и составлять блок-схемы. Чтобы дети легко понимали робототехнику и программирование, могли углубленно изучать математику и физику в средней школе, компания LEGO Education предлагает использовать новый обучающий набор LEGO Education. Данный конструктор может использоваться с 1 по 4 класс и идеально подходит для классно-урочной системы по самым разным предметам, даже физкультуре. Собирается быстро, программируется быстро, даже убирается в коробки быстро.

Набор позволяет строить алгоритмы с помощью блок-схем и наблюдать, как картинки на экране превращаются в движения и действия. Для современных школьников важна наглядность и WOW-эффект, и он является тем инструментом, который может увлечь детей программированием и точными науками. Базовый набор LEGO Education— это образовательное решение, специально разработанное для практического изучения предметов STEAM. Базовый набор представляет собой идеальное сочетание ярких элементов LEGO, простых в использовании электронных компонентов и интуитивно понятного ПО, созданного на базе языка программирования Scratch. С помощью этого решения учащиеся смогут в процессе увлекательного игрового обучения одинаково успешно развивать навыки критического мышления и решения задач, невзирая на свой возраст и уровень подготовки, приобрести ключевые STEAM-компетенции, чтобы они стали настоящими инженерами будущего.

Решение объединяет множество элементов LEGO, программируемый многопортовый Хаб для подключения датчиков и моторов, язык программирования на основе Scratch и готовые учебно-методические материалы, чтобы помочь детям с любым уровнем подготовки сформировать уверенность в своих силах и развить навыки критического мышления. Учебно-методические материалы SPIKE Старт предлагают простые и быстрые стартовые проекты, для выполнения которых потребуется от 30 до 45 минут, включая этапы конструирования и программирования. Ресурсный набор SPIKE Старт и учебный модуль «FIRST® LEGO® League Explore» помогут ученикам и педагогам, только знакомящимся с миром робототехники, подготовиться к таким соревнованиям, как FIRST® LEGO® League.

Образовательная программа дополнительного образования технической направленности по предмету «Робототехника» с элементами программирования. Роботы LEGO рассчитана для детей с 6 до 12 лет, которые не имеют начальных знаний работы с конструкторами и элементами программирования.

В основе курса лежит целостный образ окружающего мира, который преломляется через результат деятельности учащихся. Конструирование как учебный предмет является комплексным

и интегративным по своей сути, он предполагает реальные взаимосвязи практически со всеми предметами начальной школы. Курс является межпредметным модулем, где дети комплексно используют свои знания, которые опираются на естественный интерес к разработке и постройке различных механизмов. Разнообразие конструктора позволяет заниматься с учащимися разного возраста конструированием, программированием и моделированием физических процессов и явлений с последующим обобщением результатов и решением технологических и исследовательских задач.

Нормативную правовую основу настоящей рабочей программы курса внеурочной деятельности «Робототехника» составляют следующие документы.

Федеральный закон "Об образовании в Российской Федерации" от 29.12.2012 №273-ФЗ.

Приказ Министерства просвещения Российской Федерации от 31.05.2021 №286 «Об утверждении федерального государственного образовательного стандарта начального общего образования» (Зарегистрирован Минюстом России 05.07.2021 №64100).

Приказ Министерства Просвещения Российской Федерации от 31.05.2021 №287 «Об утверждении федерального государственного образовательного стандарта основного общего образования» (Зарегистрирован Минюстом России 05.07.2021 №64101).

Приказ Министерства Просвещения Российской Федерации от 18.07.2022 № 569 «О внесении изменений в федеральный государственный образовательный стандарт начального общего образования» (Зарегистрирован Минюстом России 17.08.2022 №69676).

Приказ Министерства Просвещения Российской Федерации от 18.07.2022 № 568 «О внесении изменений в федеральный государственный образовательный стандарт основного общего образования» (Зарегистрирован Минюстом России 17.08.2022 №69675).

Приказ Министерства образования и науки Российской Федерации от 17 мая 2012г. №413 «Об утверждении федерального государственного образовательного стандарта среднего общего образования» (Зарегистрирован Минюстом России 7 июня 2012г. №24480)

Приказ Министерства Просвещения Российской Федерации от 12.08.2022 № 732 «О внесении изменений в федеральный государственный образовательный стандарт среднего общего образования, утвержденный приказом Министерства образования и науки Российской Федерации от 17 мая 2012г. № 413» (Зарегистрирован Минюстом России 12.09.2022 №70034).

Приказ Министерства Просвещения Российской Федерации от 18.05.2023 № 370 «Об утверждении федеральной образовательной программы основного общего образования» (Зарегистрирован Минюстом России 12.07.2023 №74223).

9. Основная образовательная программа ГБОУ лицея № 389 «ЦЭО» Кировского района Санкт-Петербурга.

10. Учебный план внеурочной деятельности ГБОУ лицея № 389 «ЦЭО» Кировского района Санкт-Петербурга.

11. Положение о рабочей программе внеурочной деятельности учителя.

#### **Место курса в учебном плане**

**Варианты реализации программы и формы проведения занятий.** Программа рассчитана на 34 часа (1 час в неделю), в рамках которых предусмотрены такие формы работы, как беседы, практические работы, презентации, творческие работы. Программа может быть реализована в работе со школьниками 4-х классов.

#### **Взаимосвязь с программой воспитания**

Программа курса внеурочной деятельности разработана с учётом федеральных образовательных программ начального общего, основного общего и среднего общего образования. Это позволяет на практике соединить обучающую и воспитательную деятельность педагога, ориентировать её не только на интеллектуальное, но и на нравственное, социальное развитие ребёнка. Это проявляется:

- В выделении в цели программы ценностных приоритетов;
- в приоритете личностных результатов реализации программы внеурочной деятельности, нашедших свое отражение и конкретизацию в программе воспитания;
- в интерактивных формах занятий для обучающихся, обеспечивающих их вовлеченность в совместную с педагогом и сверстниками деятельность;
- в привлечении внимания обучающихся к ценностному аспекту изучаемых на занятиях предметов, явлений,
  - применении групповой работы или работы в парах, которые способствуют развитию навыков командной работы и взаимодействию с другими обучающимися;
  - выборе и использовании на занятиях методов, методик, технологий, оказывающих воспитательное воздействие на личность в соответствии с воспитательным идеалом, целью и задачами воспитания;
  - инициировании и поддержке исследовательской деятельности школьников в форме включения в занятия различных исследовательских заданий, что дает возможность обучающимся приобрести навыки самостоятельного решения теоретической проблемы, генерирования и оформления собственных гипотез, уважительного отношения к чужим идеям, публичного выступления, аргументирования и отстаивания своей точки зрения;
  - становлении уважительных, доверительных, неформальных отношений между учителем и учениками, создании на занятиях эмоционально-комфортной среды.

**Планируемые результаты освоения программы внеурочных занятий «Робототехника»**

Занятия в рамках программы направлены на обеспечение достижения школьниками следующих личностных, метапредметных и предметных образовательных результатов.

**Личностные результаты:**

- развитие самостоятельности и личной ответственности за свои поступки, в том числе в информационной деятельности, на основе;
  - оценивать жизненные ситуации (поступки, явления, события) с точки зрения собственных ощущений (явления, события), в предложенных ситуациях отмечать конкретные поступки, которые можно оценить, как хорошие или плохие;
  - называть и объяснять свои чувства и ощущения, объяснять своё отношение к поступкам с позиции общечеловеческих нравственных ценностей;
  - самостоятельно и творчески реализовывать собственные замыслы
  - уметь работать в паре и в коллективе; уметь рассказывать о постройке.
  - уметь работать над проектом в команде, эффективно распределять обязанности.

**Метапредметные результаты:**

- способность сознательно организовать и регулировать свою деятельность – учебную и общественную
  - владение умениями работать с учебной и внешкольной информацией, использовать современные источники информации
  - готовность конструктивно разрешать конфликты посредством учета интересов сторон и сотрудничества;

**Предметные результаты:**

- развитие навыков устанавливать и выявлять причинно-следственные связи в окружающем мире.
  - конструировать по условиям, заданным взрослым, по образцу, по чертежу, по заданной схеме и самостоятельно строить схему.
  - ориентироваться в своей системе знаний: отличать новое от уже известного.
  - перерабатывать полученную информацию: делать выводы в результате совместной работы всего класса, сравнивать и группировать предметы и их образы;

- умение излагать мысли в четкой логической последовательности, отстаивать свою точку зрения, анализировать ситуацию и самостоятельно находить ответы на вопросы путем логических рассуждений.

## **Содержание курса программы внеурочной деятельности «Робототехника»**

### **Раздел 1 Подготовка к работе с образовательным решением LEGO Education.**

#### **Тема 1.1 Вводное занятие. Техника безопасности. Конструктор LEGO и его программное обеспечение.**

*Теория:* Показ презентации «Образовательная робототехника с конструктором LEGO Education». Планирование работы на учебный год. Беседа о технике безопасной работы и поведении в кабинете и учреждении. Вводный и первичный инструктаж на рабочем месте для обучающихся. Знакомство с перечнем деталей, декоративных и соединительных элементов и систем передвижения. Ознакомление с примерными образцами изделий конструктора LEGO Education. Просмотр вступительного видеоролика. Беседа: «История робототехники и её виды». Актуальность применения роботов. Конкурсы, состязания по робототехнике.

*Практика:* Правила работы с набором-конструктором LEGO Education и программным обеспечением. Основные составляющие среды конструктора. Сортировка и хранение деталей конструктора в контейнерах набора. Тестовое практическое творческое задание.

#### **Тема 1.2 Знакомство с аппаратной и программной частью решения.**

*Теория:* Изучение набора, основных функций Lego деталей и программного обеспечения конструктора LEGO Education. Планирование работы с конструктором. Электронные компоненты конструктора. Начало работы. Создание смайликов Lego. Сборка модулей (моторы, датчик цвета и освещенности и световая матрица). Изучение причинно-следственных связей.

*Практика:* учим роботов двигаться.

### **Раздел 2 Невероятные приключения.**

#### **Тема 2.1 Путешествие на лодке.**

Собрать модель устройства, спускающего лодку на воду. Написать программу для запуска данного устройства по инструкции, улучшить её. Создать своё устройство для спуска лодки. Написать историю о путешествии подруг Марии и Софии и по реке на лодке.

#### **Тема 2.2 Путешествие в Арктику.**

Собрать модель снегохода и научиться его запускать. Создать программу движения снегохода по маршруту, чтоб он вернулся в начало маршрута. Составить историю о путешествии в Арктике (с рассказом о белых медведях и других животных с возможным созданием карты маршрута).

#### **Тема 2.3 Машина для исследования пещер.**

Собрать модель машины для исследования пещер, запрограммировать работу фар машины. Изменить программу для включения фар, в том числе с использованием цикла. Придумать свою модель машины. Придумать историю о том, кого из обитателей пещеры встретил Даниэль, и собрать модели этих существ.

#### **Тема 2.4 Внимание, животные!**

Собрать модель палатки для Лео и устройства сигнализации, которое загорается разными цветами и издаёт звуки при появлении животных разного цвета. Доработать программу, чтоб она распознавала также животных жёлтого и зелёного цветов. Можно модифицировать программу для подсчёта животных разных цветов.

#### **Тема 2.5 Приключения под водой.**

Собрать модель подводной лодки для наблюдения Марии за жизнью черепах. Создать программу для подводной лодки на основе цикла. Модифицировать модель подводной лодки и программу для осуществления движения по какому-то другому маршруту. Написать историю о жизни морских животных, например, черепах, и о мерах по их сохранению и защите.

#### **Тема 2.6 Домик в деревне.**

Собрать модель домика на дереве для Софии и отладить программу, чтоб могла открываться крыша домика для наблюдения за звёздным небом. Изменить конструкцию домика для удобства наблюдения, доработать программу. Написать рассказ о домике Софии и её наблюдениях за звёздным небом, зарисовать домик, обозначить его части.

#### **Тема 2.7 Невероятные приключения в пустыне.**

Создать устройство/ машину, на которой в пустыне друзья смогут добраться до пирамид. Использовать 1 мотор и 1 датчик. Запрограммировать своё устройство. Рассказать о нём другим. Составить историю о путешествии друзей к пирамидам: зачем они туда поехали, что увидели, чем закончилось путешествие?

### **Раздел 3 Удивительный парк развлечений.**

#### **Тема 3.1 Терминал для прохода без очереди.**

Собрать терминал для Лео для прохода в парк без очереди по билету. Написать программу включения света на терминале при считывании цвета билета. Улучшить программу, добавив в неё другие реакции и цикл, а также реакции на билеты разных цветов. Изменить конструкцию терминала для удобства Лео. Снять видео о том, как Лео проводит время в очереди и как он проходит в парк.

#### **Тема 3.2 Классическая карусель.**

Собрать карусель для Софи и запрограммировать её вращение. Улучшить программу. Придумать другие модификации карусели и испытать их работу. Написать рассказ о дне, проведённой Софией в парке развлечений.

#### **Тема 3.3 Самый лучший аттракцион.**

Собрать качели для Марии и запрограммировать их работу. Усовершенствовать программу, чтоб качели качались быстрее и делали полный оборот. Изменить модель качелей, чтоб на них могли качаться 2 человека и (или) чтоб аттракцион запускался по датчику цвета. Провести опрос одноклассников, чтоб выяснить, что им нравится и что не нравится в аттракционах.

#### **Тема 3.4 Снековый автомат!**

Собрать автомат по продаже еды (снеков), который работает с использованием датчика цвета. Доработать программу. Изменить автомат таким образом, чтоб он выдавал разную еду по карточкам разного цвета. Проанализируйте итоговые диаграммы, какая еда в автомате была более востребована.

#### **Тема 3.5 Аттракцион «Чайный сервиз».**

Собрать аттракцион «Чайный сервиз» с вращающейся «чашкой». Запрограммировать его движение с использованием одновременного запуска нескольких частей программы (блок «письмо»). Изменить модель, чтоб на ней смогли покататься все дети. Возможно создание модели, где «чашки» вращаются в разные стороны. Изучить аттракционы в парке и написать мини сочинение, какой аттракцион является лучшим для автора сочинения.

#### **Тема 3.6 Колесо обозрения.**

Собрать колесо обозрения для детей, написать программу для его запуска. Доработать программу для внесения в неё дополнительных элементов. Модифицировать модель колеса обозрения, в том числе изменить плоскость вращения. Сделайте возможным разделение цикла вращения колеса на равные и неравные части. Зафиксируйте данные с помощью различных устройств измерения.

#### **Тема 3.7 Самый удивительный парк развлечений.**

Придумать, разработать, собрать и запрограммировать аттракцион для друзей (используя в конструкции как минимум 1 мотор и 1 датчик). Подготовить 2 программы для работы аттракциона в 2-х режимах. Подготовить описание аттракционов.

### **Раздел 4 Итоговое занятие.**

*Практика:* Конструирование робототехнических проектов. Построение пояснительных моделей и проектных решений. Разработка собственной модели с учётом особенностей формы и назначения проекта. Оценка результатов изготовленных моделей. Документирование и демонстрация работоспособности моделей. Использование панели инструментов при

программировании. Исследование в виде табличных или графических результатов и выбор настроек.

*Формы и виды контроля:* Защита творческого проекта. Итоговая выставка работ учащихся

**Рабочая программа курса внеурочной деятельности**  
**«Планета здоровья»**  
**1-4 класс**

**Пояснительная записка**

Подвижная игра – естественный спутник жизни ребёнка, источник радостных эмоций, обладающий великой воспитательной силой.

Подвижные игры являются одним из традиционных средств педагогики. Испокон веков в играх ярко отражается образ жизни людей, их быт, труд, представление о чести, смелости, мужестве, желание обладать силой, ловкостью, выносливостью, быстротой и красотой движений. Проявлять смекалку, выдержку, творческую выдумку, находчивость, волю, стремление к победе.

Подвижные игры являются частью патриотического, эстетического и физического воспитания детей. У них формируются устойчивое, заинтересованное, уважительное отношение к культуре родной страны, создаются эмоционально положительная основа для развития патриотических чувств: любви к Родине, её культуре и наследию. Это один из главных и основополагающих факторов детского физического развития. Они нравятся практически всем дошкольникам без исключения, так как способствуют совершенствованию двигательной координации, мышечной активности, физического равновесия, а также развитию силы, подвижности, ловкости, активности и быстроты реакций. Более того, все подвижные игры имеют занимательный характер, тем самым настраивая ребёнка на позитивное восприятие мира, на получение положительных эмоций.

По содержанию все подвижные игры классически лаконичны, выразительны и доступны детям.

**Игра как средство воспитания.**

Развитие подвижных игр в воспитательных целях связано с образом жизни людей. В играх отражаются особенности психического склада народностей, идеология, воспитание, уровень культуры и достижения науки. Кроме того, некоторые игры приобретают определённый оттенок в зависимости от географических и климатических условий.

**Игра в жизни ребёнка.**

Игры предшествуют трудовой деятельности ребёнка. Он начинает играть до того, как научиться выполнять хотя бы простейшие трудовые процессы.

Таким образом, игровая деятельность не является врождённой способностью. с свойственной младенцу с первых дней его существования. Предпосылками игровой деятельности в онтогенезе служат рефлексы. Двигательная игровая деятельность возникает в жизни ребёнка условно - рефлекторным путём, при тесной взаимосвязи первой и второй сигнальных систем. Она формируется и развивается в результате общения ребёнка с внешним миром. При этом большое значение имеет воспитание как организованный педагогический процесс.

**Оздоровительное значение подвижных игр.**

Правильно организованные подвижные игры должны оказывать благотворное влияние на рост, развитие и укрепление костно-связочного аппарата, мышечной системы. На формирование правильной осанки детей. Благодаря этому большое значение приобретают подвижные игры, вовлекающие в разнообразную, преимущественно динамическую, работу различные крупные и мелкие мышцы тела.

**Цель программы:** сформировать у младших школьников мотивацию сохранения и приумножения здоровья средством подвижной игры.



**Задачи:** - сформировать у младших школьников начальное представление о «культуре движений»;

- выработать потребность в систематических занятиях физическими упражнениями и подвижными играх;

- учить младших школьников сознательному применению физических упражнений, подвижных игр в целях самоорганизации отдыха, повышения работоспособности и укрепления здоровья;

-развивать умения ориентироваться в пространстве;

- развивать познавательный интерес, воображение, память, мышление, речь;

-создавать условия для проявления чувства коллективизма;

- развивать активность и самостоятельность;

-обучение жизненно важным двигательным навыкам и умениям,

применению их в различных по сложности условиях.

При проведении занятий можно выделить два **направления:**

**оздоровительная направленность**, обеспечивающая наряду с укреплением здоровья активный отдых, восстановление или поддержание на оптимальном уровне умственной работоспособности;

**повышение двигательной подготовленности учащихся**, отвечающей требованиям учебной программы.

«Планета здоровья» — это **еженедельные занятия физическими упражнениями** на открытом воздухе, которые проводятся внеурочное время. Это активный отдых, который снимает утомление, вызванное учебной деятельностью, и способствует повышению двигательной активности школьников. Занятия, проводимые на открытом воздухе, имеют оздоровительную ценность.

**Ожидаемый результат:**

-у выпускника начальной школы выработана потребность к систематическим занятиям физическими упражнениями и подвижными играми;

- сформировано начальное представление о культуре движения; - младший школьник сознательно применяет физические упражнения для повышения работоспособности, организации отдыха и укрепления здоровья;

-обобщение и углубление знаний об истории, культуре народных игр;

- умение работать в коллективе.

Нормативную правовую основу настоящей рабочей программы к внеурочной деятельности «Планета здоровья» составляют следующие документы.

Федеральный закон "Об образовании в Российской Федерации" от 29.12.2012 №273-ФЗ.

Стратегия национальной безопасности Российской Федерации, Указ Президента Российской Федерации от 2 июля 2021г. №400 «О Стратегии национальной безопасности Российской Федерации».

Приказ Министерства просвещения Российской Федерации от 31.05.2021 №286 «Об утверждении федерального государственного образовательного стандарта начального общего образования» (Зарегистрирован Минюстом России 05.07.2021 №64100).

Приказ Министерства просвещения Российской Федерации от 31.05.2021 №287 «Об утверждении федерального государственного образовательного стандарта основного общего образования» (Зарегистрирован Минюстом России 05.07.2021 №64101).

Приказ Министерства просвещения Российской Федерации от 18.07.2022 № 569 «О внесении изменений в федеральный государственный образовательный стандарт начального общего образования» (Зарегистрирован Минюстом России 17.08.2022 №69676).

Приказ Министерства просвещения Российской Федерации от 18.07.2022 № 568 «О внесении изменений в федеральный государственный образовательный стандарт основного общего образования» (Зарегистрирован Минюстом России 17.08.2022 №69675).

Приказ Министерства образования и науки Российской Федерации от 17 мая 2012 г. №413 «Об

утверждении федерального государственного образовательного стандарта среднего общего образования» (Зарегистрирован Минюстом России 7 июня 2012 г. № 24480)

Приказ Министерства просвещения Российской Федерации от 12.08.2022 № 732 «О внесении изменений в федеральный государственный образовательный стандарт среднего общего образования, утвержденный приказом

Министерства образования и науки Российской Федерации от 17 мая 2012 г. № 413» (Зарегистрирован Минюстом России 12.09.2022 № 70034).

Приказ Министерства просвещения Российской Федерации от 18.05.2023 № 372 «Об утверждении федеральной образовательной программы начального общего образования» (Зарегистрирован Минюстом России 12.07.2023 № 74229).

Приказ Министерства просвещения Российской Федерации от 18.05.2023 № 370 «Об утверждении федеральной образовательной программы основного общего образования» (Зарегистрирован Минюстом России 12.07.2023 № 74223).

Приказ Министерства просвещения Российской Федерации от 18.05.2023 № 371 «Об утверждении федеральной образовательной программы среднего общего образования» (Зарегистрирован Минюстом России 12.07.2023 № 74228).

12. Основная образовательная программа ГБОУ лицея № 389 «ЦЭО» Кировского района Санкт-Петербурга.

13. Учебный план внеурочной деятельности ГБОУ лицея № 389 «ЦЭО» Кировского района Санкт-Петербурга.

Положение о рабочей программе внеурочной деятельности учителя.

#### **Варианты реализации программы и формы проведения занятий**

Программа рассчитана на детей младшего школьного возраста. В 1 классе ведётся 1 час в неделю, всего 33 часа. Со 2-4 класс 1 час в неделю, всего 34 часа.

#### **Взаимосвязь с программой воспитания**

Рабочая программа реализуется, в том числе и через использование воспитательного потенциала уроков физической культуры. Эта работа осуществляется в следующих формах: Побуждение обучающихся соблюдать на уроке общепринятые нормы поведения, правила общения со старшими (педагогическими работниками) и сверстниками (обучающимися), принципы учебной дисциплины и самоорганизации.

- Привлечение внимания обучающихся к ценностному аспекту изучаемых на уроках предметов, явлений, событий через:

- демонстрацию обучающимся примеров ответственного, гражданского поведения, проявления человеколюбия и добросердечности — использование на уроках информации, затрагивающей важные социальные, нравственные, этические вопросы

- Использование воспитательных возможностей содержания учебного предмета для формирования у обучающихся российских традиционных духовно-нравственных и социокультурных ценностей через подбор соответствующих проблемных ситуаций для обсуждения в классе

- Включение в урок игровых процедур, которые помогают поддержать мотивацию обучающихся к получению знаний, налаживанию позитивных межличностных отношений в классе, помогают установлению доброжелательной атмосферы во время урока.

- Применение групповой работы или работы в парах, которые способствуют развитию навыков командной работы и взаимодействию с другими обучающимися. - Установление уважительных, доверительных, неформальных отношений между учителем и учениками, создание на уроках эмоционально-комфортной среды.

#### **Планируемые результаты освоения программы внеурочных занятий**

##### **«Планета здоровья»**

Рабочая программа внеурочной деятельности «Планета здоровья», составленная в соответствии с Федеральным государственным образовательным стандартом начального общего

образования, утверждённым Приказом Министерства образования и науки РФ от 06.10.2009 года № 373 (в редакции приказов Министерства образования и науки РФ № 1643 от 29.12.2014 года, № 1576 от 31.12.2015 года), на основе ООП НОО ГБОУ Лицей №389 «ЦЭО», на основе Примерных программ внеурочной деятельности, с учетом образовательных запросов, потребностей и интересов участников образовательного процесса, направлена на достижение следующих результатов:

**Личностными результатами** программы «Планета здоровья» по спортивно-оздоровительному направлению является формирование следующих умений:

- активно включаться в общение и взаимодействие со сверстниками на принципах уважения и доброжелательности, взаимопомощи и сопереживания;
- проявлять положительные качества личности и управлять своими эмоциями в различных (нестандартных) ситуациях и условиях;
- проявлять дисциплинированность, трудолюбие и упорство в достижении поставленных целей;
- оказывать бескорыстную помощь своим сверстникам, находить с ними общий язык и общие интересы.

#### **Метапредметные результаты**

Программа «Планета здоровья» по спортивно-оздоровительному направлению является формированием следующих универсальных учебных действий (УУД):

#### **Универсальные учебные коммуникативные действия:**

- формулировать собственное мнение и позицию;
- ориентироваться на партнёра, стремиться к сотрудничеству (в командных видах игры);
- адекватно использовать коммуникативные средства для решения различных задач;
- учитывать разные мнения и стремиться к координации различных позиций в сотрудничестве;
- договариваться и приходить к общему решению в совместной деятельности, в том числе в ситуации столкновения интересов;
- совместно договариваться о правилах общения и поведения;
- учиться выполнять различные роли в группе.

#### **Универсальные учебные регулятивные действия:**

- уметь планировать, регулировать, контролировать и оценивать свои действия;
- оценивать собственное поведение и поведение партнёра;
- планировать цели и пути их достижения;
- планировать свои действия в соответствии с поставленной задачей и условиями её реализации;
- конструктивно разрешать конфликты;
- адекватно воспринимать предложения и оценку учителей, товарищей, родителей и других людей;
- вносить необходимые коррективы в действие после его завершения на основе его оценки и учёта характера сделанных ошибок, использовать предложения и оценки для создания нового, более совершенного результата;
- осуществлять взаимный контроль.

#### **Содержание курса внеурочной деятельности**

Программа внеурочной деятельности по спортивно-оздоровительному направлению «Планета здоровья» для 1-4 классов составлена с учётом возрастных особенностей обучающихся начальной школы, состоит из трёх разделов, рассчитана на проведение 1 часа в неделю, 34 часа в год (для 2-4 классов), 33 часа в год (для 1 классов).

#### **Общеразвивающие игры**

Данный раздел позволяет педагогу выявить у своих подопечных потенциальные возможности и интересы. Помочь им их реализовать. Игра – это хорошая возможность для организации межличностных отношений в классе, возможность свободного самоопределения и самореализации, ориентация на личностные интересы, потребности, способности ребенка. Любая игра строится на принципе единства – единство обучения, воспитания, развития.

#### **Подвижные игры и эстафеты**

Включенные в раздел упражнения способствуют развитию и укреплению мышц, исправлению физических недостатков, формированию осанки, вырабатывают умения владеть своим телом, совершенствуют двигательные навыки, благотворно воздействуют на работу органов дыхания, кровообращения.

#### **Спортивные игры**

Очень важно обогатить детей запасом движений, научить их двигаться технически грамотно, легко, естественно, выразительно. Овладев двигательными элементами, дети смогут самостоятельно организовать и проводить игры.

### **Рабочая программа курса внеурочной деятельности «Читательская грамотность» 1-4 класс**

#### **ПОЯСНИТЕЛЬНАЯ ЗАПИСКА**

Рабочая программа внеурочной деятельности «Читательская грамотность» разработана на основе рабочей авторской программы по литературному чтению Л. Ф. Климановой, М. В. Бойкиной и учебников по литературному чтению для 1-4 классов (авторы Л.Ф. Климанова, Л.А. Виноградская, В.Г. Горецкий, М. В. Бойкина). Основным средством для организации занятий внеурочной деятельностью является учебно-методическое пособие авторов Бойкиной М.В., Бубновой И.А. «Смысловое чтение», издательство «Просвещение» и реализует общепсихологическое направление внеурочной деятельности.

Данный курс внеурочной деятельности соответствует основным положениям ФГОС НОО, рассматривается как начальный базовый этап в литературном образовании ученика. Обучение направлено на развитие читательской самостоятельности, творческих способностей, умения воспринимать полноценно литературное произведение.

Цель смыслового чтения - максимально точно и полно понять содержание текста, уловить все детали и практически осмыслить извлеченную информацию. Это внимательное вчитывание и проникновение в смысл с помощью анализа текста. Когда ребенок владеет смысловым чтением, то у него развивается устная речь и, как следующая важная ступень развития, речь письменная.

Смысловое чтение не может существовать без познавательной деятельности. Ведь для того, чтобы чтение было смысловым, учащимся необходимо точно и полно понимать содержание текста, составлять свою систему образов, осмысливать информацию, т.е. осуществлять познавательную деятельность.

Существует множество способов организации познавательной деятельности, способствующих развитию навыка смыслового чтения такие как: проблемно-поисковый способ, дискуссия, обсуждение, моделирование, рисунок. Все эти способы в полной мере представлены в пособии Бойкиной М.В., Бубновой И.А «Смысловое чтение» (1, 2, 3, 4 класс).

#### **Нормативные документы, обеспечивающие реализацию программы**

- Федеральный закон «Об образовании в Российской Федерации» № 273-ФЗ от 29.12.2012 в редакции на основе изменений, внесенных Федеральным законом от 26.07.2019 N 232-ФЗ;
- Концепция духовно-нравственного развития и воспитания личности гражданина России;
- Приказа Министерства просвещения РФ от 31 мая 2021 г. № 286 «Об утверждении федерального государственного образовательного стандарта начального общего образования»;

- Письма Министерства образования и науки Российской Федерации от 12.05.2011
- №03-296 «Об организации внеурочной деятельности при введении федерального государственного образовательного стандарта общего образования»;
- Основная образовательная программа ГБОУ лицея № 389 «ЦЭО» Кировского района Санкт-Петербурга;
- Учебный план внеурочной деятельности ГБОУ лицея № 389 «ЦЭО» Кировского района Санкт-Петербурга;

- Положение о рабочей программе внеурочной деятельности учителя.

#### **Варианты реализации программы и формы проведения занятий**

Программа реализуется в работе с обучающимися 1–4 классов. Количество часов в неделю – 1. За год: в 1 классе - 33 часа, во 2 - 4 классах - 34 часа. Всего реализуется в объеме 135 часов.

Программа предусматривает проведение внеклассных занятий, работу обучающихся в группах, парах, индивидуальную работу, работу с привлечением родителей.

#### **Межпредметные связи на занятиях по развитию познавательных способностей:**

- с уроками русского языка;
- с уроками литературного чтения;
- с уроками окружающего мира.

Программа обеспечивает достижение необходимых личностных, метапредметных, предметных результатов освоения курса, заложенных в ФГОС НОО.

#### **Взаимосвязь с программой воспитания**

Программа курса внеурочной деятельности разработана с учётом федеральных образовательных программ начального общего образования. Это позволяет на практике соединить обучающую и воспитательную деятельность педагога, ориентировать её не только на общеинтеллектуальное, но и на нравственное, социальное развитие ребёнка. Это проявляется:

- организацию лично значимой и общественно приемлемой деятельности для формирования у обучающихся российской гражданской идентичности, осознания сопричастности социально позитивным духовным ценностям и традициям своей семьи, этнической и (или) социокультурной группы, родного края, уважения к ценностям других культур;

- готовность оценивать свое поведение и поступки, поведение и поступки других людей с позиции нравственных и правовых норм с учетом осознания последствий поступков;

- активное неприятие асоциальных поступков, свобода и ответственность личности в условиях индивидуального и общественного пространства.

#### **ПЛАНИРУЕМЫЕ РЕЗУЛЬТАТЫ**

Личностные результаты

— сознать через чтение художественных произведений основные ценности взаимоотношений в семье (любовь и уважение, сочувствие, взаимопомощь, взаимовыручка);

— ориентироваться в нравственном содержании и смысле, как собственных поступков, так и поступков окружающих людей, понимать их чувства и сопереживать им;

— осознавать значимость чтения для своего дальнейшего развития;

— эмоционально отзываться на прочитанное, высказывать свою точку зрения и уважать мнение собеседника, различать морально-нравственные нормы и соотносить их с поступками литературных героев, доказывать соответствие;

— проявлять интерес к изучению творчества авторов, называть любимых авторов, обосновывать свой выбор.

#### Метапредметные результаты

Универсальные учебные коммуникативные действия: прислушиваться к партнёру по общению, фиксировать его основные мысли и идеи, запоминать их, приводить свои, не конфликтовать, осознавать конструктивность диалога, использовать вежливые слова; задавать вопросы к фактическому содержанию произведения; участвовать в беседе по прочитанному; устно отвечать на вопросы, подтверждать свой ответ примерами из текста.

Универсальные учебные регулятивные действия: формулировать вместе с учителем учебную задачу занятия в соответствии с целями темы; формировать умение оценивать учебные действия в соответствии с поставленной задачей; формировать умение прогнозировать предстоящую работу; контролировать последовательность передачи текста; оценивать результаты своих действий по шкале и критериям, предложенным учителем; формирование умения высказывать своё предположение на основе работы с учебным материалом; формировать умение осуществлять познавательную и личностную рефлексию.

Данный курс внеурочной деятельности соответствует основным положениям ФГОС НОО, рассматривается как начальный базовый этап в литературном образовании ученика. Обучение направлено на развитие читательской самостоятельности, творческих способностей, умения воспринимать полноценно литературное произведение.

#### **СОДЕРЖАНИЕ**

##### **Раздел «Виды речевой деятельности»**

Данный раздел включает следующие содержательные линии: аудирование, чтение, говорение, письмо. Содержание этого раздела обеспечивает развитие аудирования, говорения, чтения и письма в их единстве и взаимодействии, формируя культуру общения.

Аудирование – это умение слушать и слышать, то есть адекватно воспринимать на слух звучащую речь.

Чтение понимается как осознанный самостоятельный процесс чтения доступных по объёму и жанру произведений, осмысление цели чтения и выбор вида чтения, выразительное чтение с использованием интонации, темпа, тона, пауз, ударений.

Говорение определяет специфические умения вести диалог, отвечать и задавать вопросы по тексту, создавать монолог с использованием правил речевого этикета, воплощать свои жизненные впечатления в словесных образах, выстраивать композицию собственного высказывания, раскрывать в собственном высказывании авторский замысел, передавая основную мысль текста.

Письмо предполагает практическое освоение обучающимися некоторых типов письменной речи на основе осмысливания художественного произведения.

##### **Раздел «Виды читательской деятельности»**

Данный раздел включает в себя работу с разными видами текста. Эта работа предполагает формирование следующих аналитических умений: восприятие изобразительно-выразительных средств языка художественного произведения, научно-популярного текста; установление причинно-следственных связей в художественном, учебном и научно-популярном текстах; понимание авторской позиции в произведении; выделение главной мысли текста.

##### **Раздел «Круг детского чтения»**

В данном разделе реализуются принципы отбора содержания чтения младшего школьника, которое обеспечивает формирование мотивированного выбора круга чтения, устойчивого интереса обучающихся к самостоятельной читательской деятельности, компетентности в области детской литературы.

##### **Раздел «Литературоведческая пропедевтика»**

В данном разделе содержится круг литературоведческих понятий для практического освоения с целью ознакомления с первоначальными представлениями о видах и жанрах литературы, о средствах выразительности языка.

##### **Раздел «Творческая деятельность»**

Данный раздел является ведущим элементом содержания начального этапа литературного образования. Опыт творческой деятельности воплощается в системе читательской и речевой деятельности, что обеспечивает перенос полученных обучающимися знаний в самостоятельную продуктивную творческую деятельность.

#### 1 класс

В пособии включено 33 занятия по работе со словом, с предложением, с текстом произведений различных жанров и видов, соответствующих разделам учебника по литературному чтению 1 класса:

или – были буквы.  
казки, загадки, небылицы  
прель, апрель, звенит капель!!!  
в шутку и всерьёз  
и мои друзья  
братьях наших меньших

В каждом разделе представлены занятия, расширяющие содержание курса литературного чтения русского языка и ориентированные на достижения тех же самых планируемых результатов.

В основу каждого занятия или серии занятий положен «концепт» - смысловое слово, на основе которого будет раскрываться система работы со словом, предложением, текстом.

#### 2 класс

В пособии включено 34 занятия по работе со словом, с предложением, с текстом произведений различных жанров и видов, соответствующих разделам учебника по литературному чтению 2 класса:

амое великое чудо на свете.  
стное народное творчество.  
юблю природу русскую. Осень.  
братьях наших меньших.  
юблю природу русскую. Зима.  
и мои друзья.  
исатели – детям.

В каждом разделе представлены занятия, расширяющие содержание курса литературного чтения русского языка и ориентированные на достижения тех же самых планируемых результатов.

В основу каждого занятия или серии занятий положен «концепт» - смысловое слово, на основе которого будет раскрываться система работы со словом, предложением, текстом.

#### 3 класс

В пособии включено 34 занятия по работе со словом, с предложением, с текстом произведений различных жанров и видов, соответствующих разделам учебника по литературному чтению 3 класса:

стное народное творчество.  
еликие русские писатели.  
ыли – небылицы.  
этическая тетрадь.  
обирай по яголке – наберешь кузовок.  
арубежная литература.

В каждом разделе представлены занятия, расширяющие содержание курса литературного чтения русского языка и ориентированные на достижения тех же самых планируемых результатов.

В основу каждого занятия или серии занятий положен «концепт» - смысловое слово, на основе которого будет раскрываться система работы со словом, предложением, текстом.

#### 4 класс

В пособии включено 34 занятия по работе со словом, с предложением, с текстом произведений различных жанров и видов, соответствующих разделам учебника по литературному чтению 4 класса:

удесный мир классики.

трана Детства.

трана Фантазия.

рироды и мы.

одина.

В каждом разделе представлены занятия, расширяющие содержание курсалитературного чтения русского языка и ориентированные на достижения тех же самых планируемых результатов.

В основу каждого занятия или серии занятий положен «концепт» - смысловое слово, на основе которого будет раскрываться система работы со словом, предложением, текстом.

### **Рабочая программа урса внеурочной деятельности**

#### **«Разговоры о важном»**

#### **1-4 классы**

#### **Пояснительная записка**

Программа разработана в соответствии с требованиями федеральных государственных образовательных стандартов начального общего, основного общего и среднего общего образования, федеральных образовательных программ начального общего, основного общего и среднего общего образования. Это позволяет обеспечить единство обязательных требований ФГОС во всем пространстве школьного образования в урочной и внеурочной деятельности.

Задачей педагога, реализующего программу, является развитие у обучающегося ценностного отношения к Родине, природе, человеку, культуре, знаниям, здоровью.

Программа направлена на:

- формирование российской гражданской идентичности обучающихся;
- формирование интереса к познанию;
- формирование осознанного отношения к своим правам и свободам и уважительного отношения к правам и свободам других;
- выстраивание собственного поведения с позиции нравственных и правовых норм;
- создание мотивации для участия в социально-значимой деятельности;
- развитие у школьников общекультурной компетентности;
- развитие умения принимать осознанные решения и делать выбор;
- осознание своего места в обществе;
- познание себя, своих мотивов, устремлений, склонностей;
- формирование готовности к личностному самоопределению.

Нормативную правовую основу настоящей рабочей программы курса внеурочной деятельности «Разговоры о важном» составляют следующие документы.

Федеральный закон "Об образовании в Российской Федерации" от 29.12.2012 № 273-ФЗ.

Стратегия национальной безопасности Российской Федерации, Указ Президента Российской Федерации от 2 июля 2021 г. № 400 «О Стратегии национальной безопасности Российской Федерации».

Приказ Министерства просвещения Российской Федерации от 31.05.2021 № 286 «Об утверждении федерального государственного образовательного стандарта начального общего образования» (Зарегистрирован Минюстом России 05.07.2021 № 64100).

Приказ Министерства просвещения Российской Федерации от 31.05.2021 № 287 «Об утверждении федерального государственного образовательного стандарта основного общего образования» (Зарегистрирован Минюстом России 05.07.2021 № 64101).



приказ Министерства просвещения Российской Федерации от 18.07.2022 № 569 «О внесении изменений в федеральный государственный образовательный стандарт начального общего образования» (Зарегистрирован Минюстом России 17.08.2022 № 69676).

приказ Министерства просвещения Российской Федерации от 18.07.2022 № 568 «О внесении изменений в федеральный государственный образовательный стандарт основного общего образования» (Зарегистрирован Минюстом России 17.08.2022 № 69675).

приказ Министерства образования и науки Российской Федерации от 17 мая 2012 г. №413 «Об утверждении федерального государственного образовательного стандарта среднего общего образования» (Зарегистрирован Минюстом России 7 июня 2012 г. № 24480)

приказ Министерства просвещения Российской Федерации от 12.08.2022 № 732 «О внесении изменений в федеральный государственный образовательный стандарт среднего общего образования, утвержденный приказом Министерства образования и науки Российской Федерации от 17 мая 2012 г. № 413» (Зарегистрирован Минюстом России 12.09.2022 № 70034).

письмо Министерства просвещения Российской Федерации «О направлении методических рекомендаций по проведению цикла внеурочных занятий «Разговоры о важном» от 15.08.2022 № 03–1190.

приказ Министерства просвещения Российской Федерации от 18.05.2023 № 372 «Об утверждении федеральной образовательной программы начального общего образования» (Зарегистрирован Минюстом России 12.07.2023 № 74229).

приказ Министерства просвещения Российской Федерации от 18.05.2023 № 370 «Об утверждении федеральной образовательной программы основного общего образования» (Зарегистрирован Минюстом России 12.07.2023 № 74223).

приказ Министерства просвещения Российской Федерации от 18.05.2023 № 371 «Об утверждении федеральной образовательной программы среднего общего образования» (Зарегистрирован Минюстом России 12.07.2023 № 74228).

13. Основная образовательная программа ГБОУ лицея № 389 «ЦЭО» Кировского района Санкт-Петербурга.

14. Учебный план внеурочной деятельности ГБОУ лицея № 389 «ЦЭО» Кировского района Санкт-Петербурга.

15. Положение о рабочей программе внеурочной деятельности учителя.

#### **Варианты реализации программы и формы проведения занятий**

Программа реализуется в работе с обучающимися 1–2, 3–4, 5–7, 8–9 и 10–11 классов. В 2023–2024 учебном году запланировано проведение 36 внеурочных занятий. Занятия проводятся 1 раз в неделю по понедельникам, первым уроком.

Внеурочные занятия «Разговоры о важном» направлены на развитие ценностного отношения обучающихся к своей родине – России, населяющим ее людям, ее уникальной истории, богатой природе и великой культуре. Внеурочные занятия «Разговоры о важном» должны быть направлены на формирование соответствующей внутренней позиции личности обучающегося, необходимой ему для конструктивного и ответственного поведения в обществе.

Основной формат внеурочных занятий «Разговоры о важном» – разговор и (или) беседа с обучающимися. Занятия позволяют обучающемуся вырабатывать собственную мировоззренческую позицию по обсуждаемым темам.

Основные темы занятий связаны с важнейшими аспектами жизни человека в современной России: знанием родной истории и пониманием сложностей современного мира, техническим прогрессом и сохранением природы, ориентацией в мировой художественной культуре и повседневной культуре поведения, доброжелательным отношением к окружающим и ответственным отношением к собственным поступкам.

#### **Взаимосвязь с программой воспитания**

Программа курса внеурочной деятельности разработана с учётом федеральных образовательных программ начального общего, основного общего и среднего общего образования. Это позволяет на практике соединить обучающую и воспитательную деятельность

педагога, ориентировать её не только на интеллектуальное, но и на нравственное, социальное развитие ребёнка. Это проявляется:

- в выделении в цели программы ценностных приоритетов;
- в приоритете личностных результатов реализации программы внеурочной деятельности, нашедших свое отражение и конкретизацию в программе воспитания;
- в интерактивных формах занятий для обучающихся, обеспечивающих их вовлеченность в совместную с педагогом и сверстниками деятельность;
- в побуждении обучающихся соблюдать на уроке общепринятые нормы поведения, правила общения со старшими (педагогическими работниками) и сверстниками (обучающимися), принципы учебной дисциплины и самоорганизации;
- в привлечении внимания обучающихся к ценностному аспекту изучаемых на занятиях предметов, явлений, событий через:
  - демонстрацию обучающимся примеров ответственного, гражданского поведения, проявления человеколюбия и добросердечности;
  - обращение внимания на ярких деятелей культуры, связанных с изучаемыми в данный момент темами, на тот вклад, который они внесли в развитие нашей страны и мира, на достойные подражания примеры их жизни, на мотивы их поступков;
  - использование на уроках информации, затрагивающей важные социальные, нравственные, этические вопросы
    - инициировании обсуждений, высказываний своего мнения, выработки своего личностного отношения к изучаемым лицам, произведениям художественной литературы и искусства;
    - применении групповой работы или работы в парах, которые способствуют развитию навыков командной работы и взаимодействию с другими обучающимися;
    - выборе и использовании на занятиях методов, методик, технологий, оказывающих воспитательное воздействие на личность в соответствии с воспитательным идеалом, целью и задачами воспитания;
    - инициировании и поддержке исследовательской деятельности школьников в форме включения в занятия различных исследовательских заданий, что дает возможность обучающимся приобрести навыки самостоятельного решения теоретической проблемы, генерирования и оформления собственных гипотез, уважительного отношения к чужим идеям, публичного выступления, аргументирования и отстаивания своей точки зрения;
    - становлении уважительных, доверительных, неформальных отношений между учителем и учениками, создании на занятиях эмоционально-комфортной среды.

#### **НАЧАЛЬНОЕ ОБЩЕЕ ОБРАЗОВАНИЕ**

**Планируемые результаты освоения программы внеурочных занятий «Разговоры о важном»**

Занятия в рамках программы направлены на обеспечение достижений школьниками следующих личностных, метапредметных и предметных образовательных результатов.

##### **Личностные результаты**

*Гражданско-патриотического воспитания:* осознание своей этнокультурной и российской гражданской идентичности; сопричастность к прошлому, настоящему и будущему своей страны и родного края; уважение к своему и другим народам; первоначальные представления о человеке как члене общества, о правах и обязанности гражданина, качествах патриота своей страны.

*Духовно-нравственное воспитание:* понимание связи человека с окружающим миром; бережное отношение к среде обитания; проявление заботы о природе; неприятие действий, приносящих ей вред. Признание индивидуальности каждого человека; проявление сопереживания, уважения и доброжелательности; неприятие любых форм поведения, направленных на причинение физического и морального вреда другим людям; выполнение нравственно-этических норм поведения и правил межличностных отношений.

*Эстетическое воспитание:* уважительное отношение и интерес к художественной культуре, восприимчивость к разным видам искусства, традициям и творчеству своего и других народов; стремление к самовыражению в разных видах художественной деятельности.

*Физическое воспитание, культура здоровья и эмоционального благополучия:* соблюдение правил здорового и безопасного (для себя и других людей) образа жизни в окружающей среде (в том числе информационной); бережное отношение к физическому и психическому здоровью.

*Трудовое воспитание:* осознание ценности труда в жизни человека и общества, ответственное потребление и бережное отношение к результатам труда, интерес к различным профессиям.

*Ценности научного познания:* первоначальные представления о научной картине мира; познавательные интересы, активность, инициативность, любознательность и самостоятельность в познании. Проявление желания обогащать свои знания, способность к поисково-исследовательской деятельности.

#### **Метапредметные результаты**

**Универсальные учебные познавательные действия:** для решения предложенных учебных задач использовать интеллектуальные операции (сравнение, анализ, классификацию), оценивать ситуации нравственного и безнравственного поведения, приводить примеры событий, фактов, демонстрирующих отношение человека к окружающему миру, проявление нравственно-этических качеств. Работать с информацией, представленной в текстовом, иллюстративном, графическом виде.

**Универсальные учебные коммуникативные действия:** проявлять активность в диалогах, дискуссиях, высказывать свое мнение по поводу обсуждаемых проблем; соблюдать правила ведения диалога и дискуссии; создавать устные и письменные высказывания, небольшие тексты (описание, рассуждение); проявлять желание готовить небольшие публичные выступления.

**Универсальные учебные регулятивные действия:** признавать возможность существования разных точек зрения; корректно и аргументированно высказывать свое мнение. Принимать участие в планировании действий и операций по решению учебной задачи, оценивать свое участие в общей беседе (дискуссии, учебном диалоге).

Занятия «Разговоры о важном» позволяют осуществить решение задач по освоению **предметных планируемых результатов**.

Многие темы «Разговоров о важном» строятся на использовании содержания учебных предметов. Это позволяет совершенствовать функциональную грамотность младших школьников: развивать умения использовать полученные знания в нестандартных ситуациях; отбирать, анализировать и оценивать информацию в соответствии с учебной задачей; строить высказывания и тексты с учетом правил русского языка.

Предметные результаты освоения программы внеурочной деятельности «Разговоры о важном» представлены с учетом специфики содержания предметных областей, к которым имеет отношение содержание курса внеурочной деятельности:

**Русский язык:** первоначальное представление о многообразии языков и культур на территории Российской Федерации, о языке как одной из главных духовно-нравственных ценностей народа; понимание роли языка как основного средства общения; осознание значения русского языка как государственного языка Российской Федерации; понимание роли русского языка как языка межнационального общения; осознание правильной устной и письменной речи как показателя общей культуры человека; овладение основными видами речевой деятельности на основе первоначальных представлений о нормах современного русского литературного языка; использование в речевой деятельности норм современного русского литературного языка и речевого этикета.

**Литературное чтение:** осознание значимости художественной литературы и произведений устного народного творчества для всестороннего развития личности человека; первоначальное представление о многообразии жанров художественных произведений и произведений устного народного творчества; овладение элементарными умениями анализа и интерпретации текста.

Иностранный язык: знакомство представителей других стран с культурой своего народа.

Математика и информатика: развитие логического мышления; приобретение опыта работы с информацией, представленной в графической и текстовой форме, развитие умений извлекать, анализировать, использовать информацию и делать выводы.

Окружающий мир: сформированность уважительного отношения к своей семье и семейным традициям, Организации, родному краю, России, ее истории и культуре, природе; сформированность чувства гордости за национальные свершения, открытия, победы; первоначальные представления о природных и социальных объектах как компонентах единого мира, о многообразии объектов и явлений природы; о связи мира живой и неживой природы; сформированность основ рационального поведения и обоснованного принятия решений; первоначальные представления о традициях и обычаях, хозяйственных занятиях населения и массовых профессиях родного края, достопримечательностях столицы России и родного края, наиболее значимых объектах Всемирного культурного и природного наследия в России; важнейших для страны и личности событий и фактах прошлого и настоящего России; основных правах и обязанностях гражданина Российской Федерации; развитие умений описывать, сравнивать и группировать изученные природные объекты и явления, выделяя их существенные признаки и отношения между объектами и явлениями; понимание простейших причинно-следственных связей в окружающем мире (в том числе на материале о природе и культуре родного края); приобретение базовых умений работы с доступной информацией (текстовой, графической, аудиовизуальной) о природе и обществе, безопасного использования электронных ресурсов организации и сети Интернет, получения информации из источников в современной информационной среде; формирование навыков здорового и безопасного образа жизни на основе выполнения правил безопасного поведения в окружающей среде, в том числе знаний о небезопасности разглашения личной и финансовой информации при общении с людьми вне семьи, в сети Интернет и опыта соблюдения правил безопасного поведения при использовании личных финансов; приобретение опыта положительного эмоционально-ценностного отношения к природе; стремления действовать в окружающей среде в соответствии с экологическими нормами поведения.

Основы религиозных культур и светской этики: понимание необходимости нравственного совершенствования, духовного развития, роли в этом личных усилий человека; формирование умений анализировать и давать нравственную оценку поступкам, отвечать за них, проявлять готовность к сознательному самоограничению в поведении; построение суждений оценочного характера, раскрывающих значение нравственности, веры как регуляторов поведения человека в обществе и условий духовно-нравственного развития личности; понимание ценности семьи, умение приводить примеры положительного влияния религиозной традиции на отношения в семье, воспитание детей; овладение навыками общения с людьми разного вероисповедания; осознание, что оскорбление представителей другой веры есть нарушение нравственных норм поведения в обществе; понимание ценности человеческой жизни, человеческого достоинства, честного труда людей на благо человека, общества; формирование умений объяснять значение слов "милосердие", "сострадание", "прощение", "дружелюбие"; умение находить образы, приводить примеры проявлений любви к ближнему, милосердия и сострадания в религиозной культуре, истории России, современной жизни; открытость к сотрудничеству, готовность оказывать помощь; осуждение любых случаев унижения человеческого достоинства; знание общепринятых в российском обществе норм морали, отношений и поведения людей, основанных на российских традиционных духовных ценностях, конституционных правах, свободах и обязанностях гражданина.

Изобразительное искусство: выполнение творческих работ с использованием различных художественных материалов и средств художественной выразительности изобразительного искусства; умение характеризовать виды и жанры изобразительного искусства; умение характеризовать отличительные особенности художественных промыслов России.

Музыка: знание основных жанров народной и профессиональной музыки.

Технология: сформированность общих представлений о мире профессий, значении труда в жизни человека и общества, многообразии предметов материальной культуры.

Физическая культура: сформированность общих представлений о физической культуре и спорте, физической активности человека, физических качествах, жизненно важных прикладных умениях и навыках, основных физических упражнениях; умение взаимодействовать со сверстниками в игровых заданиях и игровой деятельности, соблюдая правила честной игры

Многие темы «Разговоров о важном» выходят за рамки программ учебных предметов и способствуют развитию кругозора младшего школьника, его возрастной эрудиции и общей культуры. Эта функция внеурочной деятельности особенно важна и является после решения воспитательных задач - существенной и приоритетной.

### **Содержание программы внеурочной деятельности «Разговоры о важном»**

**С чего начинается Родина?** Колыбельная песня мамы, первая игрушка, первая книга. Малая Родина: родная природа, школа, друзья, культура и история родного края. Ответственность гражданина за судьбу своей Отчизны. Историческая память народа и каждого человека. Связь (преемственность) поколений – основа развития общества и каждого человека. Историческая память – это стремление поколения, живущего в настоящее время, принять и воспитывать в себе качества, которые отражают нравственные ценности предыдущих поколений («Там, где Россия», «Что такое Родина? (региональный и местный компонент)», «День народного единства», «Урок памяти»).

**Любовь к Родине, патриотизм** — качества гражданина России. Любовь к родному краю, способность любоваться природой, беречь её — часть любви к Отчизне. Преемственность поколений в готовности защищать родную землю. Великая Отечественная война: герои, подвиги, самопожертвование. Непокоренный Ленинград: страницы истории блокады города («Зоя. К 100-летию со дня рождения Зои Космодемьянской», «Непокоренные. 80 лет со дня полного освобождения Ленинграда от фашистской блокады», «День защитника Отечества. 280 лет со дня рождения Ф. Ушакова», «Союзники России», «Урок памяти»).

**Конституция Российской Федерации** — главный закон государства. Что такое права и обязанности гражданина. Права ребёнка в России. Примеры выполнения обязанностей членами общества. Избирательная система в России (общее представление) («Главный закон страны», «Избирательная система России (30 лет ЦИК)», «Налоговая грамотность»).

**Любовь к родной природе, ее охрана и защита** – проявление патриотических чувств. Россия от края и до края: разнообразие природы, объекты природы, вошедшие в список мирового достояния ЮНЕСКО. Природа малой Родины. Природные достопримечательности Поволжья, Севера, Сибири, Дальнего Востока. Крым – природная жемчужина. Симферополь — столица Республики Крым, «ворота Крыма» («Крым. Путь домой», «Я вижу Землю! Это так красиво», «Экологичное потребление»).

**Нравственные ценности российского общества.** Трудовая деятельность россиян, созидательный труд на благо Отчизны. Многообразие профессий, люди особых профессий (спецназ, МЧС, полиция, гражданская авиация) («День спецназа», «Первым делом самолеты». О гражданской авиации»).

**Герои нашего времени.** Профессии прошлого и профессии будущего — что будет нужно стране, когда я вырасту? Профессии моих родителей, бабушек и дедушек. Профессиональные династии. Зачем нужно учиться всё время, пока работаешь? («Труд крут!», «Как найти свое место в обществе», «Герои нашего времени»).

**Гуманизм, доброта, волонтерская деятельность** — качество настоящего человека, способность оказать помощь, поддержку, проявить заботу и милосердие. Доброе дело: кому оно необходимо и для кого предназначено. Добрые дела граждан России в прошлые времена: благотворительность граждан; пожертвование как одна из заповедей в традиционных религиях.

**Деятельность добровольцев** как социальное служение в военное и мирное время: примеры из истории и современной жизни. Качества людей, которых называют добровольцами: милосердие, гуманность, сопереживание.

**Как младший школьник может проявить добрые чувства к другим людям?** («Мы вместе», «О взаимоотношениях в коллективе (Всемирный день психического здоровья, профилактика буллинга)»).

**Детские общественные организации в России и их деятельность** – мы вместе, и мы делаем добрые дела. Наша помощь нужна тем, кто в ней нуждается: больным, старым, слабым («Будь готов! Ко дню детских общественных организаций»). Всемирный фестиваль молодежи

**Учебный коллектив.** Правила взаимодействия в учебной деятельности. Взаимоответственность членов учебного коллектива за успехи одноклассников, помощь, поддержка в коллективе – залог его благополучия и отсутствия конфликтов. Противостояние отрицательным влияниям («Всемирный день психического здоровья, профилактика буллинга», «Россия – здоровая держава»).

#### **Государственные праздники Российской Федерации:**

- Новый год, — замечательный общенародный праздник. Традиции празднования Нового года в разных странах. История возникновения новогоднего праздника в России. Рождество (7 января). История праздника Рождества Христова. Рождественские традиции в России. История создания новогодних игрушек («Новогодние семейные традиции разных народов России»).

- День российской науки (8 февраля). Наука и научные открытия в России. Значение научных открытий для прогресса общества и развития человека. Преемственность поколений в научных достижениях. Выдающиеся ученые прошлых веков: М.В. Ломоносов, Д.И. Менделеев, К. Э. Циолковский. Научные открытия российских учёных, без которых невозможно представить современный мир: телеграф, цветная фотография, радиоприёмник, ранцевый парашют, наркоз, искусственное сердце. Качества ученого: талант, вдохновение, упорство, увлеченность. Проявление интереса к научным знаниям и деятельности российских ученых. Желание расширять свои знания, участвовать в школьной опытно- исследовательской деятельности. Что такое виртуальный мир и кто его создаёт? «Плюсы» и «минусы» виртуального мира. Правила безопасного пользования Интернет-ресурсами. («Россия: взгляд в будущее», «Технологический суверенитет/цифровая экономика/новые профессии», «190 лет со дня рождения Д. Менделеева. День российской науки»).

- День защитника Отечества (23 февраля). История рождения праздника. Защита Отечества — обязанность гражданина Российской Федерации, проявление любви к родной земле, Родине. Армия в годы войны и мирное время: всегда есть место подвигу. Качество российского воина: смелость, героизм, самопожертвование («День защитника Отечества. 280 лет со дня рождения Ф. Ушакова»).

- Международный женский день (8 марта) — праздник благодарности и любви к женщине. Женщина в современном обществе — труженица, мать, воспитатель детей. Великие женщины в истории России, прославившие свою Отчизну («О взаимоотношениях в семье (День матери)»).

- День космонавтики (12 апреля). Страницы истории российской космонавтики. Первый искусственный спутник Земли; Луноход-1; первый полёт человека в космос – Ю. А. Гагарин; первый выход в открытый космос — А. А. Леонов; самый длительный полёт в космосе — Валерий Поляков. Гордость россиян за успехи страны в освоении космоса («Я вижу Землю! Это так красиво»).

- Праздник Весны и Труда (1 мая). Истории праздника – 100 лет. Последний весенний месяц связан с разнообразными работами в поле, в саду, в огороде. С давних времен люди желали друг другу хорошего урожая, удачного лета. Традиция изменилась, когда женщины-работницы выступили на митинге с требованиями прекратить эксплуатировать детский труд и повысить заработную плату женщинам («Труд крут!»).

- День Победы (9 мая). Великая победа советской армии в Великой Отечественной войне.

Какое чувство вело советских людей на борьбу за свободу своей Родины? Вклад в победу советских воинов, тыла, партизанского движения. Кто такие фашисты? Почему они хотели сделать все народы своими рабами? Преступления нацистов: концлагерь как места принудительной жестокой изоляции. Дети Освенцима. 11 апреля — день освобождения узников концлагерей. Связь (преемственность) поколений: бессмертный полк — помним, любим, гордимся («День памяти»).

- День России (12 июня) – праздник всех, кто любит свою страну, заботиться о ее процветании. Этот праздник – символ свободы, гражданского мира, согласия всех народов Российской Федерации. В это день каждый еще раз вспомнит о том, что Россия – это мы, живущие в больших и малых городах, на берегах Северного Ледовитого океана и на склонах Кавказских гор, в Поволжье и за Уралом... В этот день мы еще раз убеждаемся, что все народы нашей страны – едины («Там, где Россия»).

- День знаний (1 сентября). Наша страна предоставляет любому ребёнку возможность с 6,5 лет учиться в школе. Знания — ценность, которая необходима не только каждому человеку, но и всему обществу. Знания — основа успешного развития человека и общества. Каждый должен стремиться к обогащению и расширению своих знаний («День Знаний»).

- День учителя (5 октября). Учитель — важнейшая в обществе профессия. Назначение учителя – социальное служение, образование и воспитание подрастающего поколения. Учитель — советчик, помощник, участник познавательной деятельности школьников. Оценка учительского труда. Страницы истории развития образования. Первые школы, первые учителя-монахи. Влияние книгопечатания на развитие образования. И. Федоров. Великие педагоги прошлого. Учебники К.Д. Ушинского для обучения грамоте детей. Яснополянская школа Л. Н. Толстого («День учителя (советники по воспитанию)»).

- День народного единства (4 ноября). Этот праздник – проявление гордости и поклонения предшествующим поколениям, которые не раз проявляли патриотические чувства, объединялись в те времена, когда Родина нуждалась в защите. Так было в 1612 году, когда Минин и Пожарский собрали народное ополчение для борьбы с иноземными захватчиками. Так было в 1941-1945 годах во время Великой Отечественной войны с фашистами. («День народного единства»).

#### **Различные праздники, посвященные истории и культуре России:**

**Историческая память:** Пётр и Феврония Муромские – символ любви и взаимопонимания в семейной жизни. Ценности российской семьи: любовь, взаимопонимание, участие в семейном хозяйстве, воспитании детей). Семья – первый в жизни ребенка коллектив. Традиции, обычаи, трудовая и досуговая деятельность; взаимоотношения в семьях разных народов РФ. Поколения в семье. Семейное «дерево». Особое отношение к старшему поколению, проявление действенного уважения, внимания к бабушкам и дедушкам, забота о них. Роль отца в семье, участие в хозяйственной деятельности, досуге семьи, укреплении традиционных семейных ценностей. Понимание роли отца как родителя, участие в воспитании детей, отцовское влияние на сына и/или дочь. Мать, мама — главные в жизни человека слова. Мать — хозяйка в доме, хранительница семейного очага, воспитательница детей. С первых дней жизни рядом с ребёнком всё время присутствует мама — человек, чьё сердце бьётся чаще и сильнее, чем у других людей («О взаимоотношениях в семье (День матери)»).

**Культура России.** Что такое творчество? Люди творческих профессий: поэты, художники, композиторы, артисты, создатели игрушек. Примеры народных промыслов. Искусство в жизни человека. Страницы истории становления искусства в России: от Древней Руси до современности (скоморохи, первые театры опера и балета, драматические театры в России). Музыкальное, изобразительное, театральное, цирковое искусства и его выдающиеся представители. К. С. Станиславский — великий деятель театрального искусства: яркие страницы жизни и деятельности. Значение российской культуры для всего мира («По ту сторону экрана. 115 лет кино в России», «Цирк! Цирк! Цирк! (К Международному дню цирка)», «От «А» до «Я», 450 лет «Азбуке» Ивана Федорова»).

**Великая российская литература.** Великие поэты России: А. С. Пушкин – создатель нового русского языка поэзии. Памятные даты календаря: дни памяти российских писателей и поэтов прошлых веков. Николай Васильевич Гоголь – русский писатель, внесший вклад в развитие отечественной литературы («215- ление со дня рождения Н. В. Гоголя», «Русский язык. Великий и могучий. 225 лет со дня рождения А. С. Пушкина»).

Рабочая программа курса внеурочной деятельности,  
«Финансовая грамотность»  
4 класс

### ПОЯСНИТЕЛЬНАЯ ЗАПИСКА

Рабочая программа по курсу внеурочной деятельности «Финансовая грамотность» для 4 а, б, в класса разработана на основе:

– Федерального государственного образовательного стандарта основного общего образования, утвержденного приказом Министерства образования и науки Российской Федерации от 17.12.2010 № 1897 (ред. 31.12.2015);

Настоящая рабочая программа разработана с учетом:

– примерной основной образовательной программы основного общего образования (одобрена решением федерального учебно-методического объединения по общему образованию, протокол от 8 апреля 2015 г. № 1/15);

– Настоящая рабочая программа является составной частью основной образовательной программы основного общего образования ГБОУ лицей № 389 «ЦЭО», «Финансовая грамотность» (содержательный раздел).

Курс рассчитан на 34 часа для учащихся 4 классов и реализуется в течение одного года. Занятия ведутся по линейному расписанию.

При реализации данной программы могут применяться электронные образовательные ресурсы и дистанционные образовательные технологии.

#### **Цель:**

Формирование у школьников адекватных представлений о сути экономических явлений и процессов, воспитание экономической культуры и мышления.

**Задачами** курса внеурочной деятельности являются:

– Способствовать формированию у учащихся представлений об экономике как сфере деятельности человека, связанной с проблемой удовлетворения потребностей;

– Способствовать освоению простейших приёмов выбора;

– Формировать навыки овладения элементарными экономическими расчётами;

– Научить анализировать и строить графики и таблицы;

– Развивать навыки принятия решений, воспитания ответственности за их последствия;

– Развивать умение доводить начатое дело до конца, рационально использовать различные ресурсы;

– Способствовать формированию познавательных универсальных учебных действий, творческого и логического мышления.

– Способствовать формированию навыков бережливости, аккуратности, ответственности;

– Формировать навыки коллективных действий.

#### **Планируемые результаты освоения курса внеурочной деятельности**

**Личностными результатами** освоения выпускниками начальной школы курса «Финансовая грамотность» являются:



формирование элементарных основ экономических явлений в жизни людей;  
формирование элементарных навыков самооценки и самоконтроля результатов учебной деятельности;  
формирование стремления к активному участию в беседах и дискуссиях, различных видах деятельности;  
формирование элементарных умений общения;  
понимание необходимости осознанного выполнения правил и норм школьной жизни;  
понимание значения экономики в жизни человека;  
формирование первоначальной ориентации на оценку результатов собственной учебной деятельности;  
формирование потребности в проведении самоконтроля и оценке результатов учебной деятельности;  
формирование интереса к освоению новых экономических знаний;  
формирование уважительного отношения к мнению собеседника;  
понимание необходимости бережного отношения к демонстрационным приборам, учебным моделям и др.;

умение вести конструктивный диалог с учителем, одноклассниками в ходе решения задачи, выполнения групповой работы;

восприятие особой эстетики моделей, схем, таблиц, диаграмм, экономических символов и рассуждений;

умение отстаивать собственную точку зрения, проводить простейшие доказательные рассуждения;

понимание причин своего успеха или неуспеха в учёбе.

Метапредметные результаты

Метапредметными результатами освоения выпускниками начальной школы курса «Финансовая грамотность» являются:

Регулятивные:

*Обучающиеся научатся:*

определять и формулировать цель деятельности с помощью учителя;

высказывать своё предположение (версию) на основе работы с материалом;

работать по предложенному учителем плану;

выполнять план действий и проводить пошаговый контроль его выполнения в сотрудничестве с учителем и одноклассниками;

в сотрудничестве с учителем находить несколько способов решения учебной задачи, выбирать наиболее рациональный;

самостоятельно или в сотрудничестве с учителем вычленять проблему;

подводить итог урока, делать выводы и фиксировать по ходу урока и в конце его;

адекватно воспринимать оценку своей работы;

выделять из темы урока известные знания и умения, определять круг неизвестного по изучаемой теме;

позитивно относиться к своим успехам, стремиться к улучшению результата;

анализировать причины успеха/неуспеха.

Познавательные:

*Обучающиеся научатся:*

находить ответы на вопросы в тексте, иллюстрациях; опытно  
делать выводы в результате совместной работы класса и учителя;

перерабатывать информацию из одной формы в другую: подробно пересказывать небольшие тексты.

проводить сравнение (по одному или нескольким основаниям); понимать выводы, сделанные на основе сравнения;

понимать отношения между понятиями;

описывать и толковать условные знаки и символы, используемые в экономике для передачи информации (условные обозначения, выделения цветом, оформление в рамки и пр.);  
строить элементарное рассуждение (или доказательство своей точки зрения) по теме занятия или по рассматриваемому вопросу;  
находить необходимую информацию как в книгах, так и в справочной или научно-популярной литературе;  
оставлять небольшие экономические сообщения в устной форме (2–3 предложения);  
проводить классификацию изучаемых объектов;  
проводить аналогии между изучаемым материалом и собственным опытом.

Коммуникативные:

*Обучающиеся научатся:*

использовать простые речевые средства для выражения своего мнения;  
строить речевые высказывания в устной форме, использовать экономическую терминологию;  
участвовать в диалоге, слушать и понимать других;  
участвовать в беседах и дискуссиях, различных видах деятельности;  
задействовать с одноклассниками на внеурочных занятиях по экономике;  
принимать участие в совместном с одноклассниками решении проблемы (задачи), выполняя различные роли в группе;  
вести конструктивный диалог с учителем, одноклассниками в ходе решения экономических задач;  
корректно формулировать свою точку зрения;  
строить понятные для собеседника высказывания и аргументировать свою позицию;  
излагать свои мысли в устной и письменной речи с учётом различных речевых ситуаций;  
контролировать свои действия в коллективной работе;  
наблюдать за действиями других участников в процессе коллективной познавательной деятельности;  
конструктивно разрешать конфликты посредством учёта интересов сторон и сотрудничества;  
учиться работать в паре, группе; выполнять различные роли (лидера, исполнителя).

Предметные результаты

**Предметными результатами** освоения выпускниками начальной школы курса «Финансовая грамотность» являются умения:

выделять общие и основные потребности, находить источники их удовлетворения;  
пользоваться деньгами;  
классифицировать профессии по изготовлению товаров и услуг;  
пределять цену товара, делать элементарные расчеты на определение затрат;  
пределять по формулам:  $P = D - R$  и  $D = C \times K$ , чему равен доход и прибыль;  
строить элементарные графики доходов и расходов;  
пределять аверс и реверс монет, отличать настоящие деньги и фальшивые;  
решать простейшие экономические задачи;  
различать качественный и некачественный товар;  
строить кривую развития экономики;  
пределять вид ценных бумаг;  
оставлять текст рекламы школьных принадлежностей;  
решать задачи на нахождение прибыли, выручки, цены.

Методы обучения

Реализации задач курса «Финансовая грамотность» более всего соответствуют активные и интерактивные методы, включающие ребёнка в различные виды познавательной деятельности, позволяющей каждому учащемуся почувствовать себя исследователем, первооткрывателем,

высказать собственное впечатление, мнение, дать личную оценку.

К таким методам относятся:

В условиях класса – беседа, дискуссия, проектная деятельность, мозаика, дерево решений, мозговой штурм. Обязательным условием при проведении занятий по курсу «Финансовая грамотность» является привлечение средств наглядности:

- цветные плакаты на тему финансовой грамотности; - видеоматериалы, презентации.

#### КРИТЕРИИ И ФОРМЫ ОЦЕНИВАНИЯ ОБРАЗОВАТЕЛЬНЫХ ДОСТИЖЕНИЙ УЧАЩИХСЯ

В основу критериев оценки учебной деятельности учащихся положены объективность и единый подход.

Контроль и оценка умений и навыков.

Контроль умений и навыков проводится в конце каждой темы. Даны вопросы и задания в виде тестов, ребусов, кроссвордов, а также вопросы, требующие использования дополнительного материала.

#### СОДЕРЖАНИЕ КУРСА ВНЕУРОЧНОЙ ДЕЯТЕЛЬНОСТИ С УКАЗАНИЕМ ФОРМ ОРГАНИЗАЦИИ И ВИДОВ ДЕЯТЕЛЬНОСТИ

Введение в экономику

Что такое экономика. Связь экономики и ведения хозяйства (человека, семьи, предприятия, государства).

Деятельность обучающихся:

Узнают, зачем нужно изучать экономику, кто впервые ввёл понятие «экономика». Установят, как экономика помогает понять, какие из желаний человека необходимо удовлетворять в первую очередь и как изучение экономики помогает людям лучше распорядиться свободным временем, деньгами, пищей, одеждой, жильем, как зарабатывать себе на жизнь, почему необходимо помогать другим людям.

Потребности

Разнообразие потребностей. Что нужно человеку для жизни. Деятельность обучающихся:

Узнают основные и особые потребности; возможности их удовлетворения. Познакомятся с классификацией потребностей: физиологические потребности (пища, вода, воздух, одежда, жильё и др.), потребности в безопасности (защита от преступников, от стихийных бедствий, пожаров, помощь при несчастных случаях и болезнях, служба безопасности и др.), социальные потребности (любовь, дружба, общение, труд, образование и др.), потребность в уважении (отношения с людьми, потребность в знаниях, умениях, информации (необходимого образования для достижения поставленных целей), потребность в проявлении своих возможностей, интересов.

Товары и услуги

Товары и услуги. Экономическая игра «Магазин». Деятельность обучающихся:

Познакомятся с терминами «товары и услуги», их отличия; узнают какие бывают товары узнают из чего складывается цена товара и его себестоимость, для чего нужна реклама, выяснят преимущества и недостатки рекламы. Узнают, где можно приобрести товары и услуги.

Деньги

Появление первых денег — товаров с высокой ликвидностью. Свойства драгоценных металлов (ценность, прочность, делимость) делают их удобными товарными деньгами. Появление монет. Первые монеты разных государств. Зачем нужны деньги. Где хранят деньги, какие виды вкладов, для чего нужны ценные бумаги, виды ценных бумаг. Потребность людей в деньгах. Деньги в твоей семье. Деньги в разных странах.

Основные понятия: товар, деньги, покупка, продажа, ликвидность, драгоценные металлы, монеты, бумажные деньги, банкноты, купюры, источник дохода.

Деятельность обучающихся:

Узнают зачем нужны деньги. Практическое занятие «На что я потрачу деньги».

Компетенции

- Объяснять причины и приводить примеры обмена.
- Объяснять проблемы, возникающие при обмене.
- Описывать свойства товарных денег.
- Приводить примеры товарных денег.
- Приводить примеры первых монет.

Домашнее хозяйство

Благосостояние семьи. Бюджет – план доходов и расходов.

Основные понятия: домашнее хозяйство, управление, потребности семьи, выбор приоритетов в удовлетворении потребностей, благосостояние, расходы и доходы, бюджет, банкрот, дополнительный заработок.

Деятельность обучающихся:

Познакомятся с термином «домашнее хозяйство», познакомятся как грамотно вести домашнее хозяйство; узнают какие обязанности членов семьи в рациональном ведении домашнего хозяйства. Познакомятся с расчетом затрат на приготовление обеда; узнают, как осуществить подбор инструментов и материалов для постройки дома и ремонта, оборудование стоянки, научатся составлять смету расходов, научатся планировать бюджет семьи. Определят свой вклад в домашнее хозяйство, потребности членов семьи и возможности их удовлетворения с учётом бюджета семьи. Познакомятся с понятием «Бюджет». Узнают, что люди ведут учёт доходов и расходов, чтобы избежать финансовых проблем.

Компетенции

- Объяснять, как управлять деньгами
- Сравнивать доходы и расходы
- Объяснять, как можно экономить.
- Составлять бюджет на простом примере.

Источники удовлетворения потребностей

Природные ресурсы: земля, воздух, вода, растительный и животный мир, полезные ископаемые, почему нужно охранять природу.

Трудовые ресурсы. Экономические ресурсы. Производство товаров. Оказание услуг. Обеспечение безопасности. Охрана здоровья, служба спасения. Обеспечение общения людей. Образование как необходимое условие удовлетворения потребностей. Условия обеспечения уважения и проявления интересов человека.

Деятельность обучающихся:

Узнают основные источники удовлетворения потребностей; почему все потребности нельзя удовлетворить. Познакомятся с новыми терминами

Маркетинг

Маркетинг. Производственный знак. Деятельность обучающихся:

Узнают, что такое маркетинг; научатся планированию своей работы; узнают, что нужно для организации своего дела.

Научатся находить в магазине фирменные отличия. Познакомятся с различными предприятиями, научатся чертить фирменные значки (образцы). Поиграют в экономические игры (фирма, предприятие...)

Труд

Где производят товары. Где производят услуги. Основные понятия: труд, продукция, товары, услуги, труд на производстве.

Деятельность обучающихся:

Повторят основные экономические понятия, выполняют в группах весёлые творческие задания, задачи и головоломки на повторение экономических терминов. Вспомнят основные понятия: труд, продукция, товары, услуги. Повторят основные и особые потребности, узнают

новую классификацию: физиологические и духовные потребности. Докажут почему все должны трудиться. Расскажут каким бывает труд в семье. Узнают почему труд по разному ценится.

#### Торговля

Основные понятия: покупатель, продавец. Что такое себестоимость, из чего складывается. Виды баланса. Что такое товары и услуги; розничная оптовая цена; затраты, выручка, доход, себестоимость, прибыль, сделка, посредник, баланс, издержки, расходы. Где можно купить необходимые вещи. Где можно купить продукты питания и куда мы идём за покупками (магазины, ярмарки, рынки).

#### Деятельность обучающихся:

Узнают какие бывают виды торговли; что такое цена, из чего складывается выручка, виды цен. Научатся работать с формулой, цены, дохода и прибыли. Узнают кто производит товары и услуги. Вспомнят цены на продукты, вещи, школьно-письменные принадлежности. Определят, почему они разные. Узнают, что такое конкуренция.

#### Графики

Коллективная разработка проекта по проблеме удовлетворения конкретной потребности населения с учётом возможностей местного хозяйства. Построение графиков в тетради. Кривая развития экономики.

#### Деятельность обучающихся:

Узнают, что такое графики; виды графиков: столбчатые, линейные и др. Научатся строить графическое изображение доходов и расходов.

#### Деньги

Основные понятия: бартер, деньги, товарные деньги, благородные металлы, монеты, банкноты (банковские билеты), купюры, номинал, покупательная сила, товары, услуги. Какая бывает защита от подделки, что изображено на деньгах названия и страны. Почему каждый народ имеет свои деньги. Что означают термины: валюта, монеты, достоинство денег, аверс и реверс, купюры.

#### Деятельность обучающихся:

Познакомятся с историей появления бумажных и металлических денег. Узнают, что такое аверс и реверс, виды денег. Понаблюдают за образцами денег.

#### Компетенции

- Объяснять выгоды обмена.
- Описывать свойства предмета, выполняющего роль денег.
- Объяснять, почему драгоценные металлы стали деньгами.
- Описывать ситуации, в которых используются деньги.
- Объяснять, почему бумажные деньги могут обесцениться.
- Сравнить преимущества и недостатки разных видов денег.
- Составлять задачи с денежными расчётами.

#### Собственность

Что такое собственность, личная собственность, семейная собственность, общественная собственность, Государственная собственность, школьное имущество, богатство. Источники богатства человека: природные богатства, результаты трудовой деятельности (знания, умения, товары, услуги, предприимчивость и др.), богатство, культура

#### Деятельность обучающихся:

Познакомятся с понятиями: собственность, имущество, богатство, культура. Выполнят в группах задания по различным темам в занимательной форме.

#### Экономические задачи

#### Аренда

#### Деятельность обучающихся:

Познакомятся с Историей аренды, выяснят, что такое аренда, узнают виды аренды.

Познакомятся с терминами: аренда, собственность, арендная плата, арендодатель, арендатор.

Экономические задачи

### **Занимательная экономика**

#### **Формы организации**

Основной формой организации учебновоспитательного процесса по курсу «Финансовая грамотность» является внеурочная деятельность. В процессе изучения по данной программе широко используются такие формы как:

практические занятия

пыты, наблюдения

исследовательская деятельность

презентации

самостоятельная работа (индивидуальная, в паре, групповая); В каждом занятии прослеживаются три части:

теоретическая; - практическая.

При разработке уроков с использованием ИКТ учитываются возрастные особенности учащихся. Занятия включают в себя физические и динамические паузы, зарядку для глаз, использование элементов здоровьесберегающих технологий, а также строгое дозирование времени работы с техническими средствами в соответствии с нормами СанПиН.

#### Тематическое планирование

| <b>№</b> | <b>Тема</b>                            | <b>Количество часов</b> |
|----------|--|-------------------------|
| 1        | Введение в экономику                   | 2                       |
| 2        | Потребности                            | 2                       |
| 3        | Товары и услуги                        | 2                       |
| 4        | Деньги                                 | 2                       |
| 5        | Домашнее хозяйство.                    | 2                       |
| 6        | Источники удовлетворения потребностей. | 2                       |
| 7        | Маркетинг                              | 2                       |
| 8        | Знакомство с Белкой и компанией        | 2                       |
| 9        | Труд                                   | 2                       |
| 10       | Торговля.                              | 2                       |
| 11       | Графики.                               | 2                       |
| 12       | Деньги.                                | 2                       |
| 13       | Собственность                          | 2                       |
| 14       | Экономические задачи                   | 2                       |
| 15       | Аренда                                 | 2                       |
| 16       | Экономические задачи                   | 2                       |
| 17       | Экономические задачи                   | 2                       |
|          | <b>Итого</b>                           | <b>34</b>               |

**Рабочая программа  
Курса внеурочной деятельности  
«Азбука творческих умений»  
4 классы**

**Пояснительная записка**

Программа «Азбука творческих умений» разработана в соответствии с требованиями Федерального государственного образовательного стандарта основного общего образования, ориентирована на обеспечение индивидуальных потребностей обучающихся и направлена на достижение планируемых результатов освоения программы основного общего образования с учётом выбора участниками образовательных отношений курсов внеурочной деятельности. Это позволяет обеспечить единство обязательных требований ФГОС во всём пространстве школьного образования.

Программа «Азбука творческих умений» разработана для более углубленного изучения творчества. Содержание курса предназначено для расширения и углубления знаний учащимися в построении моделей из различных материалов.

Новизна программы заключается в том, что достаточно сложные и глубокие вопросы о творчестве изучаются в занимательной и доступной форме для учащихся. Игры, презентации позволяют поддерживать и развивать познавательный интерес учащихся. Построение занятий в такой форме позволяют также поддерживать интерес к учению и познанию нового, неизвестного, побуждают школьников к активной самостоятельной учебной деятельности.

Актуальность реализуемой программы заключается в том, что ребята вместе и сообща делают модели. Творчески подходят к поставленной цели, на занятиях создаются оптимальные условия для усвоения ребёнком практических навыков работы с различными материалами и инструментами. Дети приобретают знания в области черчения, конструирования, моделирования и дизайна. Ребята учатся работать с ножницами и циркулем, читать чертежи, изготавливать различные модели.

Нормативную правовую основу настоящей рабочей программы курса внеурочной деятельности «Азбука творческих умений» составляют следующие документы:

Федеральный закон "Об образовании в Российской Федерации" от 29.12.2012 № 273-ФЗ.

Стратегия национальной безопасности Российской Федерации, Указ Президента Российской Федерации от 2 июля 2021 г. № 400 «О Стратегии национальной безопасности Российской Федерации».

Приказ Министерства просвещения Российской Федерации от 31.05.2021 № 286 «Об утверждении федерального государственного образовательного стандарта начального общего образования» (Зарегистрирован Минюстом России 05.07.2021 № 64100).

Приказ Министерства просвещения Российской Федерации от 31.05.2021 № 287 «Об утверждении федерального государственного образовательного стандарта основного общего образования» (Зарегистрирован Минюстом России 05.07.2021 № 64101).

Приказ Министерства просвещения Российской Федерации от 18.07.2022 № 569 «О внесении изменений в федеральный государственный образовательный стандарт начального общего образования» (Зарегистрирован Минюстом России 17.08.2022 № 69676).

Приказ Министерства просвещения Российской Федерации от 18.07.2022 № 568 «О внесении изменений в федеральный государственный образовательный стандарт основного общего образования» (Зарегистрирован Минюстом России 17.08.2022 № 69675).

Приказ Министерства образования и науки Российской Федерации от 17 мая 2012 г. №413 «Об утверждении федерального государственного образовательного стандарта среднего общего образования» (Зарегистрирован Минюстом России 7 июня 2012 г. № 24480)

Приказ Министерства просвещения Российской Федерации от 12.08.2022 № 732 «О внесении изменений в федеральный государственный образовательный стандарт среднего общего образования, утвержденный приказом Министерства образования и науки Российской Федерации от 17 мая 2012 г. № 413» (Зарегистрирован Минюстом России 12.09.2022 № 70034).

Приказ Министерства просвещения Российской Федерации от 18.05.2023 № 372 «Об утверждении федеральной образовательной программы начального общего образования» (Зарегистрирован Минюстом России 12.07.2023 № 74229).

Приказ Министерства просвещения Российской Федерации от 18.05.2023 № 370 «Об утверждении федеральной образовательной программы основного общего образования» (Зарегистрирован

Минюстом России 12.07.2023 № 74223).

приказ Министерства просвещения Российской Федерации от 18.05.2023 № 371 «Об утверждении федеральной образовательной программы среднего общего образования» (Зарегистрирован Минюстом России 12.07.2023 № 74228).

сновная образовательная программа ГБОУ лицея № 389 «ЦЭО» Кировского района Санкт-Петербурга.

чебный план внеурочной деятельности ГБОУ лицея № 389 «ЦЭО» Кировского района Санкт-Петербурга.

оложение о рабочей программе внеурочной деятельности учителя.

### **Цели изучения курса внеурочной деятельности «Азбука творческих умений»**

Цель программы: Сформирование у учащихся знаний к моделированию и конструированию моделей из различных материалов.

Образовательные и воспитательные определяются общими целями и задачами обучения по предмету:

- получить теоретические и практические знания и умения по творчеству;
- ознакомить учащихся с практической частью шитья мягкой игрушки;
- изучить отдельные схемы по вязанию крючком;
- изучить особенности творчества лепки из соленого теста;
- выработать умение работать с различными источниками и методиками по плетению из ниток;
- способствовать формированию у учащихся коммуникативных черт личности: взаимопомощь, дружба, умение работать в группах и коллективе;
- побуждать и поддерживать стремление школьников к обогащению новыми знаниями, интересным методикам;
- обеспечить через использование в работе кружка средств и приемов занимательности, игровых моментов развитие познавательного интереса к творчеству;
- создавать условия для развития творческих способностей учащихся, реализации их индивидуальных возможностей и потребностей в учебной деятельности.

### **Место курса в учебном плане**

**Варианты реализации программы и формы проведения занятий.** Программа рассчитана на 34 часа (1 час в неделю), в рамках которых предусмотрены такие формы работы, как беседы, дискуссии, презентации, деловые и ролевые игры, групповая работа, индивидуальная работа, практическая работа. Программа может быть реализована в работе со школьниками с 1 – 4 классы.

**Взаимосвязь с программой воспитания.** Программа курса внеурочной деятельности разработана с учетом рекомендаций рабочей программы воспитания. Согласно Рабочей программе воспитания у современного школьника должны быть сформированы ценности к Родине, человека, природы, семьи, дружбы, сотрудничества, знания, здоровья, труда, культуры и красоты. Реализация курса способствует осуществлению главной цели воспитания – полноценному личностному развитию школьников и созданию условий для их позитивной социализации. Это позволяет на практике соединить обучающую и воспитательную деятельность педагога, ориентировать её не только на интеллектуальное, но и на нравственное, социальное развитие ребёнка. Это проявляется:

- побуждение обучающихся соблюдать на уроке общепринятые нормы поведения, правила общения со старшими (педагогическими работниками) и сверстниками (обучающимися), принципы учебной дисциплины и самоорганизации;
- привлечение внимания обучающихся к ценностному аспекту изучаемых на уроках;



– установление уважительных, доверительных, неформальных отношений между учителем и учениками, создание на уроках эмоционально-комфортной среды.

### **Планируемые результаты освоения курса внеурочной деятельности «Азбука творческих умений»**

Изучение курса с 1-4 классы направлено на достижение обучающимися личностных, метапредметных и предметных результатов освоения учебного предмета. Курс внеурочной деятельности «Азбука творческих умений» является поддерживающим к курсу «Технологии».

#### **Личностные результаты**

*Гражданско-патриотического воспитания:* воспитание гражданина и патриота, знающего и любящего свою Родину. Детям надо дать в доступной и занимательной форме знания о прошлом и настоящем. Показать все то лучшее, чем по праву может гордиться любой житель России.

*Духовно-нравственного воспитания:* ориентация на моральные ценности и нормы в ситуациях нравственного выбора; готовность оценивать своё поведение и поступки, а также поведение и поступки других людей с позиции нравственных и правовых норм с учётом осознания последствий для окружающей среды; развивать способности решать моральные проблемы на основе личного выбора с опорой на нравственные ценности и принятые в российском обществе правила и нормы поведения с учётом осознания последствий для окружающей среды.

*Эстетического воспитания:* красота приносит радость и удовольствие, повышает трудовую активность, делает приятным общение с людьми. Безобразное отталкивает и вызывает негативные эмоции, трагическое учит состраданию, комическое помогает переживать жизненные сложности и поднимает настроение.

*Физического воспитания, формирования культуры здоровья и эмоционального благополучия:* осознание ценности жизни; ответственное отношение к своему здоровью и установка на здоровый образ жизни (здоровое питание, соблюдение гигиенических правил, сбалансированный режим занятий и отдыха, регулярная физическая активность). Физическое воспитание имеет большое значение для детей. Их укрепляют общие дела и заботы, наполненные полезным содержанием.

*Трудового воспитания:* установка на активное участие в решении практических задач. Сформировать у учащихся твердые убеждения в том, что труд является обязанностью каждого. С раннего детства дети имеют возможность созерцать и чувствовать всю прелесть и неповторимость рукодельных работ, созданных руками мам и бабушек. Изготовление поделок своими руками. Оформление ими жилища издавна считалось важным и нужным делом. Взяв в руки ткань сделав первые узоры, ребёнок испытывает радость, обнаружив, что он может сделать то, что раньше казалось невозможным.

*Экологического воспитания:* сегодня стало неотъемлемой составной частью внеурочной деятельности. Взаимодействие с природой является важной составляющей экологического и эстетического развития учащихся. Важно с раннего возраста научить беречь и любить природу. Научить смотреть и видеть, ведь главный мастер красоты – это природа!

*Ценности научного познания:* заключены в возможности изменения качества творчества. Никакая ценность не может быть создана без творческого человеческого усилия.

*В сфере адаптации к изменяющимся условиям социальной и природной среды:* освоение социального опыта и основных социальных ролей; способность действовать в условиях неопределённости, повышать уровень своей компетентности через практическую деятельность, в том числе умение учиться у других людей, получать в совместной деятельности новые знания, навыки и компетенции.

#### **Метапредметные результаты**

**Универсальные познавательные действия:** использовать вопросы как инструмент для познания; аргументировать свою позицию, мнение; оценивать достоверность информации, полученной в ходе работы с интернет-источниками; самостоятельно формулировать обобщения

и выводы по результатам проведённого обсуждения в группе или в паре. Учащиеся самостоятельно обеспечивают деятельность учения, целеполагания, контроля и оценивания процесса и результатов обучения.

**Универсальные коммуникативные действия:** обеспечивают социальную компетентность и учёт позиции других людей, партнёра по общению или деятельности, умение слушать и вступать в диалог, участвовать в коллективном обсуждении проблем, интегрироваться в группу сверстников и продуктивно взаимодействовать.

**Универсальные регулятивные действия:** выявлять проблемы, возникающие в ходе изучения курса «Азбука творческих умений»; ориентироваться в различных подходах обучения. Регулятивные действия – это все действия, связанные с организацией процесса. Это способность ставить цели и способность ставить цели и способность придумывать план для их достижения, а также умение вносить в план изменения при необходимости.

#### **Предметные результаты**

**Биология:** формирование ценностного отношения к живой природе, понимание роли биологии в формировании современной естественно-научной картины мира.

**География:** освоение и применение системы знаний о размещении и основных свойствах географических объектов, понимание роли географии в формировании качества жизни человека и окружающей его среды на планете Земля.

**Технология:** деятельность результатом, которой является создание новых материальных и духовных ценностей.

**Русский язык:** формирование умений речевого взаимодействия (в том числе общения при помощи современных средств устной и письменной речи).

**Литература:** овладение умением использовать словари и справочники, в том числе информационно-справочные системы в электронной форме.

**Математика:** необходимым условием начала творческого поиска(исследования) является осознание проблемы, ее постановка; процесс творчества – это процесс решения проблемы.

#### **Содержание курса внеурочной деятельности «Азбука творческих умений»**

**Вводное занятие.** Вводный инструктаж по технике безопасности.

**Мозаика.** Мозаика из цветной бумаги. Мозаика из пластилина. Панно из рванной бумаги. Правила творчества в лепке. Лепка из соленого теста. Оформление готового изделия. Упаковка готового изделия.

**Игры.** Игры на природе. Игры в классе. Игры за столом. Подвижные игры.

**Вязание.** Знакомство с творчеством из ниток. Плетение из ниток. Узор крючком.

**Мягкая игрушка.** Мягкая игрушка (составление выкройки, ее пошив)

**Природные материалы.** Картина из семечек. Кулон из природных материалов. Украшение из засушки.

### **3.4. Календарный план воспитательной работы**

Календарный план воспитательной работы ГБОУ лица № 389 «ЦЭО» составлен на основе федерального календарного плана и является единым для образовательных организаций.

Календарный план воспитательной работы реализуется в рамках урочной и внеурочной деятельности.

Все мероприятия проводятся с учетом особенностей основной образовательной программы, а также возрастных, физиологических и психоэмоциональных особенностей обучающихся.

| <b>КАЛЕНДАРНЫЙ ПЛАН ВОСПИТАТЕЛЬНОЙ РАБОТЫ ШКОЛЫ</b> |               |   |                      |
|---|---------------|---|----------------------|
| <i>уровень начального общего образования</i>        |               |   |                      |
| <b>Дела, события, мероприятия</b>                   | <b>Классы</b> | <b>Ориентировочное время проведения</b> | <b>Ответственные</b> |

| <b>ИНВАРИАНТНЫЕ МОДУЛИ</b>   |  |   |  |
|--|--|---|--|
| <b>Модуль «Школьный урок»</b>  |  |   |  |
| Оформление стендов (предметно-эстетическая среда, наглядная агитация школьных стендов предметной направленности)       |  | сентябрь, в течение года                    | учителя, кл. руководители                                |
| Игровые формы учебной деятельности   |  | в течение года                              | учителя, кл. руководители                                |
| Интерактивные формы учебной деятельности   |  | в течение года                              | учителя, кл. руководители                                |
| Всероссийский открытый урок «ОБЖ» (урок подготовки детей к действиям в условиях различного рода чрезвычайных ситуаций) |  |   | учителя ОБЖ, кл. руководители                            |
| Международный день распространения грамотности (информационная минутка на уроке русского языка)                        |  |   | учителя, кл. руководители                                |
| Всероссийский открытый урок «ОБЖ» (приуроченный ко Дню гражданской обороны Российской Федерации)                       |  |   | учителя, кл. руководители                                |
| День рождения Н.А. Некрасова (информационная минутка на уроках литературы)   |  |   | учителя, кл. руководители                                |
| Интерактивные уроки родного русского языка к Международному дню родного языка  |  |   | учителя, кл. руководители                                |
| Всемирный день иммунитета (минутка информации на уроках биологии)  |  |   | учителя, кл. руководители                                |
| Всероссийский открытый урок «ОБЖ» (День пожарной охраны)   |  |   | учителя, кл. руководители                                |
| День государственного флага Российской Федерации   |  |   | учителя, кл. руководители                                |
| День славянской письменности и культуры  |  |   | учителя, кл. руководители                                |
| Предметные недели (по графику)   |  | в течение года                              | учителя, кл. руководители                                |
| <b>Модуль «Классное руководство»</b>   |  |   |  |
| Поднятие флага. Гимн. «Разговор о важном»  |  | каждый понедельник, 1 уроком в течение года | классные руководители, советник по воспитательной работе |
| Проведение классных часов, участие в Днях единых действий  |  |   | классные руководители                                    |
| Проведение инструктажей с обучающимися по ТБ, ПДД, ППБ   |  | в течение года                              | классные руководители                                    |
| Изучение классного коллектива  |  | в течение года                              | классные руководители                                    |
| Ведение портфолио с обучающимися класса  |  | в течение года                              | классные руководители                                    |
| Классные коллективные творческие дела  |  | в течение года                              | классные руководители                                    |

|   |     |                               |  |
|---|-----|-------------------------------|--|
| Реализация программы внеурочной деятельности с классом  |     | по расписанию, в течение года | классные руководители  |
| Экскурсии, поездки с классом  |     | 1 раз в триместр              | Классный руководитель, родительский комитет  |
| Консультации с учителями-предметниками (соблюдение единых требований в воспитании, предупреждение и разрешение конфликтов)  |     | по запросу                    | классные руководители, учителя-предметники   |
| <b>Модуль «Работа с родителями»</b>   |     |                               |  |
| Проведение родительских собраний по вопросам комплексной безопасности, ознакомлением с мерами безопасного поведения учащихся в общественных местах, дома, на улице, в школе при угрозе террористического акта |     | сентябрь                      | Классные руководители  |
| Заседание совета родителей  |     | 1-2 раза в полугодие          | заместитель директора по ВР, Советники по воспитательной работе, кл. руководители            |
| Классные родительские собрания  |     | 1 раз в четверть              | кл.руководители  |
| Индивидуальные беседы с родителями «группы риска», неуспевающими  |     | в течение года                | кл.руководители, соц.педагог   |
| Консультации с психологом   |     | в течение года по запросу     | педагог-психолог   |
| Тематические просветительские мероприятия, семинары, лектории   |     | в течение года                | Зам.директора по ВР, социальный педагог, педагог-психолог                                    |
| <b>Модуль «Курсы внеурочной деятельности и дополнительное образование»</b>  |     |                               |  |
| Реализация внеурочной деятельности согласно учебного плана  |     | в течение года                | педагог-организатор, педагоги дополнительного образования, советник по воспитательной работе |
| Запись в объединения дополнительного образования  | 1-4 | 01 – 15.09                    | педагоги дополнительного образования, кл. руководители                                       |
| <b>Модуль «Детские общественные объединения»</b>  |     |                               |  |
| Вступление обучающихся в объединение РДДМ (первичное отделение)   | 3-4 | 10.09                         | советник по воспитательной работе  |
| Организация и проведение Всероссийских акций РДДМ в формате «Дней единых действий»  | 1-4 | в течение года                | советник по воспитательной работе  |
| Мероприятия, направленные на формирование экологической культуры  |     | в течение года                | классные руководители,   |

|  |     |                |   |
|--|-----|----------------|---|
| совместно с отрядом «Эколята»  |     |                | руководитель отряда «Эколята»   |
| Спортивные соревнования по пионерболу  |     | в течение года | учителя физкультуры, кл. руководители   |
| Участие в муниципальном выставке-конкурсе на лучшую елочную игрушку «Снежное кружево»          | 1-4 | 18- 28.11      | педагоги дополнительного образования, кл. руководители  |
| Спортивные соревнования «Папа, мама, я – спортивная семья» среди 1-х классов                   | 1   | январь-март    | учителя физкультуры, кл. руководители   |
| Соревнования среди 4-х классов «Веселые старты»  | 4   | апрель         | учителя физкультуры, кл. руководители   |
| Соревнования по волейболу, баскетболу, мини-футболу  | 1-4 | в течение года | учителя физкультуры, педагоги дополнительного образования   |
| Соревнования среди 3-х классов «Веселые старты – Встречаем весну!»                             | 3   | март           | учителя физкультуры, кл. руководители   |
| Спортивные соревнования по пионерболу  | 4   | апрель         | учителя физкультуры, кл. руководители   |
| Соревнования среди 2-х классов «Веселые старты»  | 2   | май            | учителя физкультуры, кл. руководители   |
| Легкоатлетическая эстафета в честь Дня Защитника Отечества                                     | 1-4 | 04-05.05       | учителя физкультуры, кл. руководители   |
| <b>Модуль «Ключевые школьные дела»</b>   |     |                |   |
| Участие в мероприятиях, акциях, конкурсах, направленных на формирование экологической культуры |     | в течение года | Классные руководители, учителя, педагоги дополнительного образования                                  |
| Участие в спортивно-массовых мероприятиях, спартакиадах различного уровня.                     |     | в течение года | классные руководители, учителя физической культуры, педагоги дополнительного образования              |
| Сдача нормативов ГТО, участие в Фестивалях ГТО   |     | в течение года | учителя физической культуры   |
| Праздник «Посвящение в первоклассники»   | 1   |                | заместитель директора по ВР, педагог-организатор, кл. руководители                                    |
| Праздник «День учителя»  | 1-4 | 05.10          | заместитель директора по ВР, педагог-организатор, советник по воспитательной работе, кл. руководители |
| Участие в мероприятиях, посвященных Дню народного единства (флешмобы                           | 1-4 | 02-06.11       | педагог-организатор, советники по   |

|  |     |          |   |
|--|-----|----------|---|
| онлайн, акции)   |     |          | воспитательной работе,<br>кл. руководители  |
| Праздник «День матери»   | 1-4 | 23-30.11 | заместитель директора<br>по ВР, педагог-<br>организатор, кл.<br>руководители  |
| Участие в акции «Каждой птичке – по кормушке»  | 1-4 | 07-11.11 | педагог-организатор,<br>кл. руководители  |
| Международный день толерантности<br>«Россия -это мы»   |     |          | педагог-организатор,<br>кл. руководители  |
| День неизвестного солдата (классные<br>часы, выставки)   |     |          | педагог-организатор,<br>кл. руководители  |
| День Героев Отечества  |     |          | педагог-организатор,<br>кл. руководители  |
| Участие в новогодних мероприятиях<br>(квест, хороводы, спектакли)  | 1-4 | 21-25.12 | заместитель директора<br>по ВР, педагог-<br>организатор, советник<br>по воспитательной<br>работе, кл.<br>руководители |
| Международный день борьбы с<br>коррупцией  |     |          | педагог-организатор,<br>кл. руководители  |
| День Конституции Российской Федерации  |     |          | педагог-организатор,<br>кл. руководители,<br>учителя истории  |
| День полного освобождения Ленинграда<br>от фашистской блокады  |     |          | педагог-организатор,<br>кл. руководители,<br>советник по<br>воспитательной работе                                     |
| День защитника Отечества (классные<br>часы, спортивные соревнования)   |     |          | Педагог-организатор,<br>кл.<br>руководители, учителя<br>физической культуры   |
| Концерт, посвященный Международному<br>женскому дню 8 Марта  |     |          | заместитель директора<br>по ВР, педагог-<br>организатор, кл.<br>руководители, педагоги                                |
| День воссоединения Крыма и России<br>(тематические уроки, викторины,<br>радиолинейка)  |     |          | педагог-организатор,<br>кл. руководители  |
| Участие в мероприятиях, посвященных<br>Дню Космонавтики  | 1-4 | 8-12.04  | педагог-организатор,<br>кл. руководители  |
| Участие в общегородском мероприятии,<br>посвященное празднованию Дня Победы<br>(акция «Бессмертный полк», изготовление<br>открыток для ветеранов Великой<br>Отечественной войны, уроки Мужества) |     | 09.05    | заместитель директора<br>по ВР, педагог-<br>организатор, кл.<br>руководители, педагоги                                |
| Концертная программа, посвященная<br>окончанию начальной школы «Прощай,<br>начальная школа!»   |     | 25.05    | заместитель директора<br>по ВР, педагог-<br>организатор, кл.  |

|  |     |                              |   |
|--|-----|------------------------------|---|
|  |     |                              | руководители, педагоги  |
| <b>Модуль «Внешкольные дела»</b>   |     |                              |   |
| Внешкольные мероприятия, в том числе организуемые совместно с социальными партнёрами образовательного учреждения   |     | в течение года               | классные руководители, социальные партнеры                                |
| Внешкольные тематические мероприятия воспитательной направленности, организуемые педагогами по изучаемым в общеобразовательной организации учебным предметам, курсам, модулям  |     | в течение года               | классные руководители, учителя-предметники, педагог-психолог, соц.педагог |
| Экскурсии, походы выходного дня (в музей, картинную галерею, технопарк, на предприятие и др.)  |     | в течение года               | классные руководители, родительский комитет.                              |
| Коллективно-творческие дела  |     | в течение года               | классные руководители   |
| <b>Модуль «Организация предметно-эстетической среды»</b>   |     |                              |   |
| Оформление внешнего фасада здания, класса, холла при входе в общеобразовательную организацию государственной символикой Российской Федерации, субъекта Российской Федерации, муниципального образования (флаг, герб) - изображениями символики Российского государства в разные периоды тысячелетней истории, исторической символики региона.<br>Оформление школьного уголка - (название, девиз класса, информационный стенд), уголка безопасности | 1-4 | август-сентябрь              | заместитель директора по ВР, АХЧ, педагог-организатор, кл. руководители   |
| Размещение карт России, регионов, муниципальных образований (современных и исторических, точных и стилизованных, географических, природных, культурологических, художественно оформленных, в том числе материалами, подготовленными обучающимися)  | 1-4 | по мере необходимости        | педагог-организатор, кл. руководители                                     |
| Организацию и проведение церемоний поднятия (спуска) государственного флага Российской Федерации   | 1-4 | каждый понедельник, 1 уроком | заместитель директора по ВР, Советник по ВР, кл. руководители             |
| Подготовку и размещение регулярно сменяемых экспозиций творческих работ обучающихся в разных предметных областях, демонстрирующих их способности, знакомящих с работами друг друга   | 1-4 | по плану кл.рук.             | кл. руководители  |
| Оформление и обновление стендов в помещениях (холл этажей, рекреации), содержащих в доступной, привлекательной форме новостную   | 1-4 | в течение года               | заместитель директора по ВР, Советник по ВР, кл. руководители             |

|   |     |                       |  |
|---|-----|-----------------------|--|
| информацию позитивного гражданско-патриотического, духовно-нравственного содержания, фотоотчёты об интересных событиях, поздравления педагогов и обучающихся  |     |                       |  |
| Оформление, поддержание, использование в воспитательном процессе «мест гражданского почитания» в помещениях общеобразовательной организации или на прилегающей территории для общественно-гражданского почитания лиц, мест, событий в истории России; мемориалов воинской славы, памятников, памятных досок | 1-4 | по мере необходимости | заместитель директора по ВР, АХЧ, Советник по ВР, кл. руководители |
| Поддержание эстетического вида и благоустройство здания, холлов, классов, доступных и безопасных рекреационных зон, озеленение территории при общеобразовательной организации   | 1-4 | в течение года        | заместитель директора по ВР, АХЧ, Советник по ВР, кл. руководители |
| Оформление, поддержание и использование игровых пространств, спортивных и игровых площадок, зон активного и тихого отдыха   | 1-4 | по мере необходимости | заместитель директора по ВР, АХЧ, Советник по ВР, кл. руководители |
| Поддержание в библиотеке стеллажей свободного книгообмена, на которые обучающиеся, родители, педагоги выставляют для общего использования свои книги, братья для чтения другие  | 1-4 | в течение года        | зав. библиотекой   |
| Оформление пространств проведения значимых событий, праздников, церемоний, торжественных линеек, творческих вечеров (событийный дизайн)   | 1-4 | по мере необходимости | заместитель директора по ВР, АХЧ, Советник по ВР, кл. руководители |
| Обновление материалов (стендов, плакатов, инсталляций и др.), акцентирующих внимание обучающихся на важных для воспитания ценностях, правилах, традициях, укладе общеобразовательной организации, актуальных вопросах профилактики и безопасности   | 1-4 | по мере необходимости | социальный педагог   |
| <b>Модуль «Социальное партнерство»</b>  |     |                       |  |
| Игровая программа в рамках Всероссийской акции, посвященной Дню народного единства на базе ДЦЮТ Кировского района   |     | октябрь               | педагог-организатор, классные руководители                         |
| Реализация программ профилактики и конкурсного движения совместно с ЦПМСС Кировского района   |     | В течение года        | классные руководители, специалист по здоровьесбережению            |



|  |  |                |   |
|--|--|----------------|---|
| Игровые программы по ПДД «Безопасность от А до Я» на базе ЦДЮТТ Кировского района  |  | в течение года | классные руководители, ответственный за БДД                       |
| Еженедельные занятия по патриотическому воспитанию совместно с Военно-космической академией им. Можайского   |  | в течение года | Зам.директора по ВР   |
| Проведение акций «Окна России», «Георгиевская лента», «Свеча памяти» в рамках Всероссийской акции, посвященной Дню Победы» совместно с курсантами Военно-космической академии им. Можайского     |  | май            | педагог-организатор, классные руководители                        |
| Мероприятия на период работы пришкольного оздоровительного лагеря (по отдельному графику)  |  | июнь           | классные руководители, педагог-организатор, классные руководители |
| Выставки детских работ, НПК, тематические занятия совместно с библиотекой № 3, 6 Кировского района   |  | в течение года | Зав. ОДОД   |
| Проведение тематических занятий и событий по профилактике, патриотическому воспитанию совместно с МО «Автово»  |  | в течение года | Зам.директора по ВР   |
| <b>Модуль «Профилактика и безопасность»</b>  |  |                |   |
| Выявление обучающихся, длительное время не посещающих образовательные учреждения, принятие мер по их возвращению   |  | в течение года | классные руководители, социальный педагог                         |
| Проведение классных по вопросам комплексной безопасности, ознакомлением с мерами безопасного поведения учащихся в общественных местах, дома, на улице, в школе при угрозе террористического акта |  | сентябрь       | Классные руководители   |
| Проведение работы в ОУ по выявлению и социализации обучающихся с отклоняющимся поведением (склонность к агрессии, суицидальные проявления, увлечение течениями «колумбайн», «скулшутинг»)        |  | в течение года | классный руководитель, педагог-психолог                           |
| Проведение бесед, классных часов для обучающихся, направленных на воспитание культуры спортивных болельщиков   |  | в течение года | Классные руководители, учителя физической культуры, соц.педагог   |
| Оказание психолого-педагогической и социальной помощи, проведение диагностических обследований по выявлению детей и подростков, склонных к асоциальному поведению, в том числе к                 |  | в течение года | педагог-психолог, социальный педагог                              |

|   |  |                |   |
|---|--|----------------|---|
| межличностным конфликтам  |  |                |   |
| Классные часы, тренинги по воспитанию культуры мирного поведения, по обучению навыкам бесконфликтного общения, а также умению отстаивать собственное мнение, противодействовать социально опасному поведению (в том числе вовлечению в экстремистскую деятельность) всеми законными способами |  | в течение года | педагог-психолог, классные руководители                     |
| Проведение профилактических мероприятий в рамках <b>Декады противодействия идеологии терроризма и экстремизма</b> среди обучающихся (радиолинейка «Памяти Беслана», классные часы, интерактивные занятия, выставки и т.д)   |  | сентябрь 2023  | классные руководители, соц.педагог, педагоги-организаторы   |
| Мониторинг социальных сетей по выявлению несовершеннолетних входящих в неформальные молодежные объединения экстремистской направленности.   |  | в течение года | классные руководители, социальный педагог                   |
| Организация мероприятий, направленных на своевременное выявление фактов радикализации несовершеннолетних, на формирование критического отношения к распространяемым в молодежной среде идеям радикального толка (идеологии терроризма и неонацизма)   |  | в течение года | классные руководители, педагог-психолог, социальный педагог |
| Реализация программ и проектов по социальной и культурной адаптации и интеграции детей иностранных граждан, направленных на формирование и развитие общей культуры учащихся через изучение традиций разных этносов  |  | в течение года | классные руководители, педагог-психолог, социальный педагог |
| Классные часы антикоррупционной направленности (проводятся с учетом возрастных особенностей обучающихся и затрагивают такие понятия как: дружба, совесть, честь, справедливость).   |  | в течение года | классные руководители                                       |
| Организация психолого-педагогического сопровождения детей иностранных граждан, в том числе возвращенных из зон боевых действий в Сирийской Арабской Республике и Республике Ирак, также прибывших из новых регионов Российской Федерации и Украины  |  | в течение года | педагог-психолог, классные руководители                     |
| <b>Месячник медиации</b>  |  | март           | педагог-психолог,   |

|   |  |                                   |   |
|---|--|-----------------------------------|---|
| Проведение мероприятий, направленных на популяризацию и информирование подростков и их родителей (законных представителей) о возможности профилактики и разрешения конфликтных ситуаций с применением медиативных технологий  |  |                                   | классные руководители   |
| Проведение информационно-просветительских мероприятий, направленных на профилактику наркомании и других асоциальных явлений, пропаганду здорового образа жизни, в рамках <b>Месячника антинаркотических мероприятий, Декады здорового образа жизни</b>  |  | март - апрель                     | классные руководители, педагог-психолог, социальный педагог, педагоги-организаторы  |
| Мероприятия по вопросам безопасности учащихся в Интернете – профилактические беседы о<br><br><b>Всероссийский урок безопасности школьников в сети Интернет</b>  |  | Раз в полугодие<br><br>25 октября | классные руководители, педагог-психолог, социальный педагог, педагоги-организаторы, учителя информатики<br><br>классные руководители, социальный педагог, учителя информатики |
| <b>Всероссийский День правовой помощи детям</b> (информационные минутки, радиолинейка)  |  | 20 ноября                         | социальный педагог  |
| <b>Месяц правовых знаний</b><br>Проведение профилактических мероприятий:<br>- по недопущению противоправных действий в общественных местах, по разъяснению учащимся и их родителям (законным представителям) условий наступления административной и уголовной ответственности за совершение правонарушений и преступлений, в том числе в сети Интернет;<br>- по противодействию распространения заведомо ложных сообщений об актах терроризма;<br>- по формированию правовой культуры учащихся и их родителей (законных представителей) |  | 20 ноября – 20 декабря            | классные руководители, социальный педагог   |

|   |     |                |   |
|---|-----|----------------|---|
| <b>Неделя безопасного интернета<br/>«Безопасность в глобальной сети»</b><br>Организация и проведение в ОУ мероприятий с обучающимися по вопросам кибербезопасности, в том числе безопасности в социальных сетях |     | февраль        | классные руководители, педагог-психолог, социальный педагог, педагоги-организаторы, учителя информатики |
| Проведение с обучающимися ОУ профилактических мероприятий, направленных на формирование у них позитивного мышления, принципов здорового образа жизни, предупреждение суицидального поведения                    |     | в течение года | классные руководители, педагог-психолог, педагоги-организаторы  |
| Месячник безопасности жизнедеятельности (профилактика ДТП, пожарной безопасности, экстремизма, терроризма, беседы, классные часы по ПДД, ПБ)  | 1-4 | сентябрь       | преподаватель-организатор ОБЖ, классные руководители  |
| Рейд по проверке наличия схем безопасного маршрута и наличия светоотражающих элементов у обучающихся  | 1-4 | 14 - 19.09     | преподаватель-организатор ОБЖ, совет обучающихся, ответственный за БДД                                  |
| Объектовая тренировка эвакуации при угрозе террористического акта   |     | в течение года | преподаватель-организатор ОБЖ, кл. руководители   |
| День памяти жертв ДТП. Акция «Пусть дорога будет безопасной»  | 1-4 | 18.11          | преподаватель-организатор ОБЖ, кл. руководители   |
| Участие в акциях и конкурсах по безопасности дорожного движения   | 4   | В течение      | преподаватель-организатор ОБЖ, кл. руководители   |
| Участие в онлайн-олимпиаде по правилам дорожного движения «Знатоки дороги»  | 2-4 | 06.02          | преподаватель-организатор ОБЖ, кл. руководители   |
| Участие в военно-спортивной эстафете  | 2-4 | 9-12.02        | преподаватель-организатор ОБЖ, кл. руководители   |
| В рамках межведомственной профилактической акции «За здоровый образ жизни» - неделя оказания первой медицинской помощи  | 1-4 | апрель         | преподаватель-организатор ОБЖ, кл. руководители   |
| Мероприятие, приуроченные к празднику «Дню пожарной охраны» (выставка техники, открытые классные часы с приглашением сотрудников пожарной охраны)   | 1-4 | апрель         | преподаватель-организатор ОБЖ, кл. руководители   |
| <b>Единый информационный день<br/>Детского телефона доверия</b><br>Проведение мероприятий:  |     | 17 мая         | Классные руководители, педагог-психолог   |

|   |     |                |  |
|---|-----|----------------|--|
| - информирующих детей и их родителей (законных представителей) о возможности получения психологической помощи;<br>- по оказанию психолого-педагогической помощи всем участникам образовательного процесса, оказавшимся в трудной жизненной ситуации, в кризисном состоянии, ситуации конфликта. |     |                |  |
| <b>ВАРИАТИВНЫЕ МОДУЛИ</b>   |     |                |  |
| <b>Модуль «Детские общественные объединения»</b>  |     |                |  |
| Вступление обучающихся в объединение РДДМ (первичное отделение)   | -4  | в течение года | советник по воспитательной работе                        |
| Дни единых действий: участие во Всероссийской акции, посвященной Дню знаний   | 1-4 | 01.09          | советник по воспитательной работе, классные руководители |
| Дни единых действий: участие во Всероссийской акции, посвященной Дню туризма  | 3-4 | 27.09          | советник по воспитательной работе, классные руководители |
| Дни единых действий: участие во Всероссийской акции, посвященной Дню учителя  | 2-4 | 05.10          | советник по воспитательной работе, классные руководители |
| Дни единых действий: участие во Всероссийской акции, посвященной Дню народного единства   | 1-4 | 04.11          | советник по воспитательной работе, классные руководители |
| Дни единых действий: участие во Всероссийской акции, посвященной Дню матери   | 1-4 | 29.11          | советник по воспитательной работе, классные руководители |
| Дни единых действий: участие во Всероссийской акции, посвященной Дню Героев Отечества, кинопросмотр   | 3-4 | 09.12          | Советник по воспитательной работе, классные руководители |
| Дни единых действий: участие во Всероссийской акции «Подари книгу» в Международный день книгодарения  | 1-4 | 14.02          | советник по воспитательной работе, классные руководители |
| Дни единых действий: участие во Всероссийской акции, посвященной Дню защитника Отечества  | 1-4 | 23.02          | советник по воспитательной работе, классные руководители |
| Дни единых действий: участие во Всероссийской акции, посвященной Международному женскому дню  | 1-4 | 08.03          | советник по воспитательной работе, классные руководители |
| Дни единых действий: участие во Всероссийской акции, посвященной Дню счастья  | 3-4 | 20.03          | советник по воспитательной работе, классные руководители |
| Дни единых действий: участие во   | 1-2 | 01.04          | советник по  |

|  |     |                |   |
|--|-----|----------------|---|
| Всероссийской акции, посвященной Дню смеха   |     |                | воспитательной работе, классные руководители                                  |
| Дни единых действий: участие во Всероссийской акции, посвященной Дню Победы  | 1-4 | 09.05          | советник по воспитательной работе, классные руководители                      |
| <b>Модуль «Профориентация»</b>   |     |                |   |
| Игровые программы, интерактивные занятия, классные часы, направленные на знакомство с разными профессиями (согласно плану профориентационной работы) |     | в течение года | Классные руководители, ответственный за профориентацию                        |
| <b>Модуль «Школьные медиа»</b>   |     |                |   |
| Библиотечные уроки. Ознакомительная экскурсия  | 1-2 | 14 – 21.09     | педагог-библиотекарь, кл. руководители  |
| Книжные выставки, стенды, информационные уголки  | 1-4 | 1 – 10.10      | педагог-библиотекарь, педагог-организатор ОБЖ                                 |
| Тематические фотовыставки, плакаты   | 1-4 | 02-06.11       | советник по воспитательной работе, классные руководители                      |
| Участие во Всероссийской акции «Час кода»  | 1-4 | 01-04.12       | кл. руководители, учителя, ведущие курс внеурочной деятельности «Роботехника» |
| Кинолектории, посвящённые освобождению Ленинграда от фашистской блокады  | 1-4 | январь         | педагог-организатор, классные руководители                                    |
| Кинолектории, посвященные Дню защитника Отечества  | 1-4 | февраль        | педагог-организатор, классные руководители                                    |
| Библиотечные часы  | 1-4 | март           | Зав. библиотекой, классные руководители                                       |
| Неделя детской книги. Комплекс мероприятий в рамках недели.  | 1-4 | апрель         | Зав. библиотекой, классные руководители                                       |
| Тематическая фотовыставка, выставка рисунков, посвященные Дню Победы – группа ВК   | 1-4 | 01-09.05       | классные руководители, педагог-организатор                                    |
| Кинолектории, посвященные Дню Победы   | 1-4 | май            | Классные руководители, педагоги-организаторы                                  |
| <b>Модуль «Экскурсии и походы»</b>   |     |                |   |
| Походы в театры, на выставки, в музеи  |     | в течение года | классные руководители, родительский комитет                                   |
| Экскурсии по патриотической тематике, ранней профориентации  |     | в течение года | классные руководители, родительский комитет                                   |
| Походы выходного дня, экскурсии  |     | в течение года | классные руководители, родительский комитет                                   |

| <b>Модуль «Экологическое воспитание»</b>  |  |                |   |
|---|--|----------------|---|
| Всероссийская акция «Экозабота»   |  | два раза в год | Педагоги дополнительного образования ,классные руководители |
| Всероссийская акция «Вода России»   |  | в течение года | Педагоги дополнительного образования ,классные руководители |
| Работа кружков юных экологов («Шаг за шагом в тайны природы», «Все о комнатных растениях. Флористика и не только...», «Введение в экологию. Мир вокруг нас» и др) |  | в течение года | Педагоги дополнительного образования                        |
| Лицейский конкурс «Нужные поделки из ненужных вещей»  |  | октябрь        | Педагоги дополнительного образования ,классные руководители |
| Открытый лицейский конкурс экологического рисунка и плаката «Я читаю книги о природе»   |  | сентябрь       | Педагоги дополнительного образования ,классные руководители |
| Тематические классные часы, Всероссийские экологические уроки   |  | в течение года | Педагоги дополнительного образования ,классные руководители |
| Образовательные экскурсии по территории ЦЭО   |  | в течение года | Педагоги дополнительного образования ,классные руководители |
| Городской конкурс «Картина из мусорной корзины»   |  | март-апрель    | Педагоги дополнительного образования ,классные руководители |
| Городской конкурс-акция «Покорми птиц зимой»  |  | март-апрель    | Педагоги дополнительного образования ,классные руководители |

### 3.5. Характеристика условий реализации ООП НОО

#### **Требования ФГОС НОО к условиям реализации ООП НОО**

При описании характеристики ООП НОО учитываются требования ФГОС НОО к условиям реализации ООП НОО, которые включают:

- общесистемные требования;
- требования к материально-техническому и учебно-методическому обеспечению;
- требования к психолого-педагогическим, кадровым и финансовым условиям.

### **3.5.2. Общесистемные требования к реализации ООП НОО**

Результатом выполнения требований к условиям реализации ООП НОО является создание комфортной развивающей образовательной среды по отношению к обучающимся и педагогическим работникам:

- обеспечивающей получение качественного начального общего образования, его доступность, открытость и привлекательность для обучающихся, их родителей (законных представителей) и всего общества, воспитание обучающихся;

- гарантирующей безопасность, охрану и укрепление физического, психического здоровья и социального благополучия обучающихся.

В целях обеспечения реализации ООП НОО образования в ГБОУ лицее № 389 «ЦЭО» для участников образовательных отношений создаются условия, обеспечивающие возможность:

- достижения планируемых результатов освоения ООП НОО обучающимися;

- формирования функциональной грамотности обучающихся (способности решать учебные задачи и жизненные проблемные ситуации на основе сформированных предметных, метапредметных и универсальных способов деятельности), включающей овладение ключевыми компетенциями, составляющими основу готовности к успешному взаимодействию с изменяющимся миром и дальнейшему успешному образованию;

- выявления и развития способностей обучающихся через урочную и внеурочную деятельность, систему воспитательных мероприятий, практик, учебных занятий и иных форм деятельности, включая общественно полезную деятельность, в том числе с использованием возможностей иных образовательных организаций, а также организаций, обладающих ресурсами, необходимыми для реализации программ начального общего образования, и иных видов образовательной деятельности, предусмотренных программой начального общего образования;

- работы с одаренными детьми, организации интеллектуальных и творческих соревнований, научно-технического творчества и проектно-исследовательской деятельности;

- выполнения индивидуальных и групповых проектных работ, включая задания межпредметного характера, в том числе с участием в совместной деятельности;

- участия обучающихся, их родителей (законных представителей) и педагогических работников в разработке программы начального общего образования, проектировании и развитии в ГБОУ лицее № 389 «ЦЭО» социальной среды, а также в разработке и реализации индивидуальных учебных планов;

- эффективного использования времени, отведенного на реализацию части программы начального общего образования, формируемой участниками образовательных отношений, в соответствии с запросами обучающихся и их родителей (законных представителей), особенностями развития и возможностями обучающихся, спецификой Организации, и с учетом национальных и культурных особенностей субъекта Российской Федерации;

- использования в образовательной деятельности современных образовательных и информационных технологий;

- эффективной самостоятельной работы обучающихся при поддержке педагогических работников;

- включения обучающихся в процессы понимания и преобразования внешней социальной среды для приобретения опыта социальной деятельности, реализации социальных проектов и программ;

- обновления содержания ООП НОО, методик и технологий ее реализации в соответствии с динамикой развития системы образования, запросов обучающихся и их родителей (законных представителей), а также с учетом национальных и культурных особенностей субъекта Российской Федерации;

- эффективного управления ГБОУ лицеем № 389 «ЦЭО» с использованием ИКТ, а также современных механизмов финансирования реализации ООП НОО.



При реализации ООП НОО каждому обучающемуся, родителям (законным представителям) несовершеннолетнего обучающегося в течение всего периода обучения обеспечен доступ к информационно-образовательной среде ГБОУ лицея № 389 «ЦЭО».

Информационно-образовательная среда ГБОУ лицея № 389 «ЦЭО» обеспечивает:

– доступ к учебным планам, рабочим программам учебных предметов, учебных курсов (в том числе внеурочной деятельности), учебных модулей, учебным изданиям и образовательным ресурсам, указанным в рабочих программах учебных предметов, учебных курсов (в том числе внеурочной деятельности), учебных модулей, информации о ходе образовательного процесса, результатах промежуточной и итоговой аттестации обучающихся;

– доступ к информации о расписании проведения учебных занятий, процедурах и критериях оценки результатов обучения.

Доступ к информационным ресурсам информационно-образовательной среды ГБОУ лицея № 389 «ЦЭО» обеспечивается в том числе посредством информационно-телекоммуникационной "Интернет" (далее - сеть Интернет).

В случае реализации ООП НОО (во время карантина и т.д.) с применением электронного обучения, дистанционных образовательных технологий каждый обучающийся в течение всего периода обучения обеспечивается индивидуальным авторизованным доступом к совокупности информационных и электронных образовательных ресурсов, информационных технологий, соответствующих технологических средств, обеспечивающих освоение обучающимися образовательных программ начального общего образования в полном объеме независимо от их мест нахождения, в которой имеется доступ к сети Интернет, как на территории ГБОУ лицея № 389 «ЦЭО», так и за ее пределами (далее - электронная информационно-образовательная среда).

Реализация ООП НОО с применением электронного обучения, дистанционных образовательных технологий осуществляется в соответствии с Гигиеническими нормативами и Санитарно-эпидемиологическими требованиями.

Условия для функционирования электронной информационно-образовательной среды могут быть обеспечены ресурсами иных организаций.

Электронная информационно-образовательная среда ГБОУ лицея № 389 «ЦЭО» обеспечивает:

– доступ к учебным планам, рабочим программам учебных предметов, учебных курсов (в том числе внеурочной деятельности), учебных модулей, электронным учебным изданиям и электронным образовательным ресурсам, указанным в рабочих программах учебных предметов, учебных курсов (в том числе внеурочной деятельности), учебных модулей посредством сети Интернет;

– формирование и хранение электронного портфолио обучающегося, в том числе выполненных им работ и результатов выполнения работ;

– фиксацию и хранение информации о ходе образовательного процесса, результатов промежуточной аттестации и результатов освоения ООП НОО;

– проведение учебных занятий, процедуры оценки результатов обучения, реализация которых предусмотрена с применением электронного обучения, дистанционных образовательных технологий;

– взаимодействие между участниками образовательного процесса, в том числе посредством сети Интернет.

Функционирование электронной информационно-образовательной среды обеспечивается соответствующими средствами ИКТ и квалификацией работников, ее использующих и поддерживающих. Функционирование электронной информационно-образовательной среды соответствует законодательству Российской Федерации.

Условия использования электронной информационно-образовательной среды

обеспечивают безопасность хранения информации об участниках образовательных отношений, безопасность цифровых образовательных ресурсов, используемых Организацией при реализации программ начального общего образования, безопасность организации образовательной деятельности в соответствии с Гигиеническими нормативами и Санитарно-эпидемиологическими требованиями.

Условия для функционирования электронной информационно-образовательной среды могут быть обеспечены ресурсами иных организаций.

При реализации ООП НОО с использованием сетевой формы требования к реализации указанной программы обеспечиваются совокупностью ресурсов материально-технического и учебно-методического обеспечения, предоставляемого организациями, участвующими в реализации ООП НОО с использованием сетевой формы.

### **3.5.3. Требования к материально-техническому обеспечению реализации ООП НОО**

ГБОУ лицей № 389 «ЦЭО» располагает на праве собственности материально-техническим обеспечением образовательной деятельности (помещениями и оборудованием) для реализации программы начального общего образования в соответствии с учебным планом.

Помещение для реализации программы: отдельно стоящее четырехэтажное здание с огражденной территорией, находящееся по адресу: 198096, Санкт-Петербург, ул. Кронштадтская 7, литер А.

#### **Материально-технические условия реализации ООП НОО обеспечивают:**

1) возможность достижения обучающимися результатов освоения программы начального общего образования, требования к которым установлены ФГОС;

2) соблюдение:

- Гигиенических нормативов и Санитарно-эпидемиологических требований;
- социально-бытовых условий для обучающихся, включающих организацию питьевого режима и наличие оборудованных помещений для организации питания;
- социально-бытовых условий для педагогических работников, в том числе оборудованных рабочих мест, помещений для отдыха и самоподготовки педагогических работников;
- требований пожарной безопасности и электробезопасности;
- требований охраны труда;
- сроков и объемов текущего и капитального ремонта зданий и сооружений, благоустройства территории.

### **3.5.4. Учебно-методические условия реализации ООП НОО**

ГБОУ лицей № 389 «ЦЭО» предоставляет не менее одного учебника и (или) учебного пособия в печатной форме, выпущенных организациями, входящими в перечень организаций, осуществляющих выпуск учебных пособий, которые допускаются к использованию при реализации имеющих государственную аккредитацию образовательных программ начального общего, основного общего, среднего общего образования, необходимого для освоения программы начального общего образования, на каждого обучающегося по учебным предметам: русский язык, математика, окружающий мир, литературное чтение, иностранные языки, а также не менее одного учебника и (или) учебного пособия в печатной и (или) электронной форме, необходимого для освоения программы начального общего образования, на каждого обучающегося по иным учебным предметам (дисциплинам, курсам), входящим как в обязательную часть учебного плана указанной программы, так и в часть, формируемую участниками образовательных отношений.

Обучающимся обеспечен доступ к печатным и электронным образовательным ресурсам

(далее - ЭОР), в том числе к ЭОР, размещенным в федеральных и региональных базах данных ЭОР.

Библиотека ГБОУ лицея № 389 «ЦЭО» укомплектована печатными образовательными ресурсами по всем учебным предметам учебного плана и имеет фонд дополнительной литературы. Фонд дополнительной литературы включает детскую художественную и научно-популярную литературу, справочно-библиографические и периодические издания, сопровождающие реализацию программы начального общего образования.

### **3.5.5. Психолого-педагогические условия реализации ООП НОО обеспечивают**

Психолого-педагогические условия, созданные в лицее, обеспечивают исполнение требований ФГОС НОО к реализации основной образовательной программы начального общего образования, в частности:

1) обеспечивают преемственность содержания и форм организации образовательной деятельности при реализации образовательных программ начального, основного и среднего общего образования;

2) способствуют социально-психологической адаптации обучающихся к условиям лицея с учётом специфики их возрастного психофизиологического развития, включая особенности адаптации к социальной среде;

3) способствуют формированию и развитию психолого-педагогической компетентности работников лицея и родителей (законных представителей) несовершеннолетних обучающихся;

4) обеспечивают профилактику формирования у обучающихся девиантных форм поведения, агрессии и повышенной тревожности.

В лицее психолого-педагогическое сопровождение реализации программы начального общего образования осуществляется квалифицированными специалистами Службы психолого-педагогического сопровождения:

- педагогом-психологом - 1;
- учителем-логопедом - 1;
- социальным педагогом - 1.

В процессе реализации основной образовательной программы начального общего образования образовательной организацией обеспечивается психолого-педагогическое сопровождение участников образовательных отношений посредством системной деятельности и отдельных мероприятий, проводимых в соответствии с Программой психолого-педагогического сопровождения образовательного процесса лицея и Планом работы службы психолого-педагогического сопровождения, утвержденными директором лицея на учебный год, и обеспечивающих:

- формирование и развитие психолого-педагогической компетентности всех участников образовательных отношений;
- сохранение и укрепление психологического благополучия и психического здоровья обучающихся;
- поддержку и сопровождение детско-родительских отношений;
- формирование ценности здоровья и безопасного образа жизни;
- дифференциацию и индивидуализацию обучения и воспитания с учётом особенностей когнитивного и эмоционального развития обучающихся;
- мониторинг возможностей и способностей обучающихся, выявление, поддержку и сопровождение одарённых детей;
- создание условий для последующего профессионального самоопределения;
- формирование коммуникативных навыков в разновозрастной среде и среде сверстников;
- поддержку детских объединений, ученического самоуправления;
- формирование психологической культуры поведения в информационной среде;

— развитие психологической культуры в области использования ИКТ.

В процессе реализации основной образовательной программы осуществляется психолого-педагогическое сопровождение всех участников образовательных отношений, в том числе:

- обучающихся, испытывающих трудности в освоении программы начального общего образования, развитии и социальной адаптации;
- обучающихся, проявляющих индивидуальные способности, и одарённых;
- обучающихся с ОВЗ (при наличии);
- педагогических, учебно-вспомогательных и иных работников лицея, обеспечивающих реализацию программы начального общего образования;
- родителей (законных представителей) несовершеннолетних обучающихся.

Психолого-педагогическая помощь и психолого-педагогическое сопровождение специалистами Службы психолого-педагогического сопровождения лицея предоставляется с письменного согласия или заявления одного из родителей (законных представителей) обучающихся. В соответствии с принципом добровольности законные представители обучающихся могут написать отказ от оказания психолого-педагогической помощи на любой стадии.

Психолого-педагогическая поддержка участников образовательных отношений реализуется диверсифицировано на нескольких уровнях:

- на индивидуальном уровне,
- на уровне группы,
- на уровне класса,
- на уровне лицея.

*Индивидуальный уровень* - работа специалиста с участником образовательного процесса, по запросу обратившегося или на основании выявленных проблем у отдельного обучающегося (с его согласия на работу) по рекомендации Совета профилактики, административного совета, обратившегося родителя. Специалист самостоятельно выбирает формы и методы работы с обратившимся.

*Уровень класса (группы)*. На данном уровне ведущую роль играют учителя и классный руководитель, обеспечивающие необходимую педагогическую поддержку детям в решении задач обучения, воспитания и развития. Основная цель их деятельности – развитие самостоятельности в решении проблемных ситуаций, предотвращение дезадаптации ребенка, возникновения острых проблемных ситуаций.

Для достижения данной цели классный руководитель совместно с педагогом-психологом, социальным педагогом разрабатывает план развития класса и каждого ученика. Корректируется план воспитательной работы в классе на основе психологических характеристик класса и обучающихся.

*Уровень лицея*. На данном уровне педагогом-психологом, социальным педагогом ведется совместная работа с учителями-предметниками, классными руководителями, выявляющими проблемы в развитии детей и оказывающими первичную помощь в преодолении трудностей в обучении, взаимодействии с учителями, родителями, сверстниками. На данном уровне осуществляется экспертная, консультативная, просветительская работа с администрацией лицея и учителями. Возможна работа в рамках Совета профилактики, где разрабатывается план дальнейших действий, направленных на решение возникших трудностей ребенка.

В процессе реализации основной образовательной программы используются следующие формы психолого-педагогического сопровождения:

#### **1) Диагностика**

Направлена на определение особенностей статуса обучающегося. Обязательная диагностика на уровне класса проводится с целью выявления основных проблем обучающихся, уровень их адаптационных возможностей:

| Вид диагностики | Название диагностики | Период проведения | Ответственный |
|-----------------|----------------------|-------------------|---------------|
|-----------------|----------------------|-------------------|---------------|

|   |   |                  |                    |
|---|---|------------------|--------------------|
| Психолого-педагогическая диагностика (обязательная) | Диагностика адаптации и готовности обучающихся к обучению в 1 классе  | сентябрь-октябрь | педагог-психолог   |
|   | Диагностика готовности обучающихся 4 класса к переходу в пятый класс  | апрель-май       | педагог-психолог   |
|   | Диагностика потенциала способностей и одаренности обучающихся 2-х классов   | февраль          | педагог-психолог   |
| Психолого-педагогическая диагностика (по запросу*)  | Диагностика мотивации обучения. Диагностика взаимоотношений в классе<br>Диагностика ценностных ориентаций и др.                 | в течение года   | педагог-психолог   |
| Логопедическая диагностика (обязательная)           | Диагностика устной речи обучающихся 1 класса (мониторинг)   | сентябрь         | учитель-логопед    |
|   | Диагностика письменной речи обучающихся 2-4 классов (мониторинг)  | сентябрь         |                    |
|   | Диагностика письменной речи обучающихся 1-4 классов (мониторинг)  | май              |                    |
| Логопедическая диагностика (углубленная)            | Диагностика устной и письменной речи (для обучающихся, имеющих речевые нарушения, выявленные в процессе ежегодного мониторинга) | сентябрь, май    | учитель-логопед    |
| Логопедическая диагностика (по запросу*)            | Диагностика устной и письменной речи (углубленная)<br>Диагностика навыка чтения   | в течение года   | учитель-логопед    |
| Социально-педагогическая диагностика (обязательная) | Социальный паспорт класса   | сентябрь, май    | социальный педагог |

\* Диагностики, проводимые по запросу - диагностики, которые могут запросить классные руководители, администрация лицея, родители (законные представители) обучающихся. Полный перечень диагностических методик представлен в программах работы специалистов.

На уровне группы диагностика проводится в рамках работы с обучающимися по программе психолого-педагогического сопровождения и при наборе обучающихся в группы.

Предусмотрено также проведение индивидуальной диагностики в рамках консультаций специалистов службы психолого-педагогического сопровождения.

В обязательном порядке проводится диагностическое обследование детей, находящихся на учете ВШК.

## **2. Консультирование**

Консультирование педагогов и родителей (законных представителей), осуществляется педагогическими работниками (учителями-предметниками, социальным педагогом, учителем-логопедом и др.) и педагогом-психологом с учётом результатов диагностики по основным проблемам обучающихся. Запрос на консультацию может поступать от самих обучающихся, их родителей (законных представителей), педагогических работников, либо по решению Совета по профилактики с согласия законных представителей обучающихся.

| Задачи (направления) деятельности | Виды и формы деятельности, мероприятия               | Сроки (периодичность в течение года) | Ответственные  |
|-----------------------------------|--|--------------------------------------|--|
| Консультирование педагогов        | Индивидуальные, групповые, тематические консультации | По отдельному графику*               | Педагог-психолог<br>Учитель-логопед<br>Социальный педагог<br>Классный руководитель |
| Консультирование родителей        | Индивидуальные, групповые, тематические консультации | По отдельному графику*               | Педагог-психолог<br>Учитель-логопед<br>Социальный педагог<br>Классный руководитель |

\* специалисты ведут консультативную работу в часы для консультаций в соответствии с графиком, утвержденным директором лицея на учебный год.

### **3. Профилактика**

Профилактическая работа с обучающимися проводится с целью предупреждения возникновения явлений дезадаптации обучающихся, разработку конкретных рекомендаций педагогическим работникам, родителям по оказанию помощи в вопросах воспитания, обучения и развития с учетом возрастных и индивидуальных особенностей.

Профилактическая работа на уровне класса осуществляется специалистами Службы психолого-педагогического сопровождения лицея путем проведения различных профилактических мероприятий, планируемых совместно с воспитательной службой лицея, согласно планам профилактических мероприятий на учебный год по различным направлениям и представлена в планах работы специалистов службы психолого-педагогического сопровождения, утверждаемых директором лицея на учебный год.

Профилактическая работа на индивидуальном и групповом уровне предполагает проведение бесед с обучающимися, прошедшими через Совет по профилактике правонарушений среди несовершеннолетних или с обучающимися, попавшими в поле зрения специалистов Службы психолого-педагогического сопровождения.

### **4. Экспертиза**

Направлена на оценку комфортности и безопасности образовательной среды.

В ходе осуществления экспертной деятельности по заказу администрации лицея в ситуации экспертизы педагог-психолог имеет возможность реализовывать такие виды деятельности, как:

- психологическая экспертиза урока, образовательной программы, внеклассного мероприятия и т.д. с точки зрения психологических закономерностей развития и особенностей конкретных детей;
- психологическая оценка результатов мониторингов и диагностических обследований, проводимых на уровне лицея.

### **5. Развивающая работа**

Развивающая работа (индивидуальная и групповая) - формирование потребности в новом знании, возможности его приобретения и реализации в деятельности и общении.

В развивающей работе специалист ориентируется на средневозрастные нормы развития, для создания таких условий, в которых ребенок сможет подняться на оптимальный для него уровень развития. Последний может быть как выше, так и ниже среднестатистического. Развивающая работа имеет смысл раскрытия потенциальных возможностей ребенка. При этом развивающая работа выступает не просто тренингом определенной способности, но ориентирована на работу с другими факторами, определяющими продвижение в учебной работе.

### **6. Просвещение**

Направлено на формирование у обучающихся и их законных представителей, педагогических работников и руководителей лицея потребности в психологических знаниях, желания использовать их в интересах собственного развития; создание условий для

полноценного личностного развития и самоопределения обучающихся, а также в своевременном предупреждении возможных нарушений в становлении личности.

В работе с педагогами существенное место отводится обучению психологической грамотности, развивающей системы взаимоотношений со школьниками, основанной на взаимопонимании и взаимном восприятии друг друга. Педагогические работники обучаются навыкам формирования адекватной Я-концепции, эмпатии, разрешения проблем, оказания психологической поддержки в процессе их взаимодействия со школьниками и коллегами, повышения компетентности педагогов в отношении оказания ими психолого-педагогической помощи обучающимся.

В работе с родителями существенное место отводится организации и проведению тематических родительских собраний, на которых осуществляется повышение родительской компетентности в вопросах воспитания детей, взаимоотношений с ними, обеспечения родителей знаниями и навыками, способствующим развитию эффективного взаимодействия с ними. Кроме того для проведения консультаций для родителей приглашаются специалисты других учреждений в рамках сетевого сотрудничества.

#### **7. Коррекционная работа**

Коррекционная работа (индивидуальная и групповая) – организация работы, прежде всего, с обучающимися, имеющими проблемы в обучении, поведении и личностном развитии, выявленные в процессе диагностики. Проводимая с обучающимися коррекционная работа направлена на уменьшение степени выраженности патологии и ее поведенческих последствий, предупреждение появления вторичных отклонений в развитии, обеспечение максимальной реализации реабилитационного потенциала ребенка.

Коррекционно-развивающая работа осуществляется в течение всего учебного времени и предполагает активное воздействие на процесс формирования личности в детском возрасте и сохранении ее индивидуальности. При необходимости коррекционная работа осуществляется на основе совместной деятельности педагога-психолога, учителя-логопеда, социального педагога и других специалистов лицея в рамках деятельности психолого-педагогического консилиума лицея, деятельность которого регламентируется соответствующими локальными нормативными актами лицея.

На уровне класса предполагается традиционная реализация программ адаптации обучающихся при поступлении в лицей и при переходе обучающихся из начального звена в основное. Подобная работа планируется в начале каждого учебного года и отражена в плане работы Службы психолого-педагогического сопровождения, а также в индивидуальных планах работы специалистов Службы.

Коррекционно-развивающая работа на групповом уровне предполагает реализацию различного рода программ психолого-педагогического сопровождения, логопедического, социально-педагогического направления для обучающихся, имеющих схожие проблемы. В соответствии с этим в лицее реализуются программы, ежегодно утверждаемые директором лицея. Группы для реализации психолого-педагогических программ открываются в течение учебного года при необходимости работы с конкретными целевыми группами обучающихся.

#### **3.5.6. Требования к кадровым условиям реализации ООП НОО**

Для обеспечения реализации программы начального общего образования образовательная организация укомплектована кадрами, имеющими необходимую квалификацию для решения задач, связанных с достижением целей и задач образовательной деятельности.

Обеспеченность кадровыми условиями включает в себя:

- укомплектованность ГБОУ лицея № 389 «ЦЭО» педагогическими, руководящими и иными работниками;
- уровень квалификации педагогических и иных работников ГБОУ лицея № 389 «ЦЭО», участвующими в реализации ООП НОО и создании условий для ее разработки и реализации;

- непрерывность профессионального развития педагогических работников ГБОУ лица № 389 «ЦЭО», реализующей ООП НОО.

Укомплектованность образовательной организации педагогическими, руководящими и иными работниками составляет 100% от утвержденного штатного расписания.

Уровень квалификации педагогических и иных работников ГБОУ лица № 389 «ЦЭО», участвующих в реализации ООП НОО и создании условий для ее разработки и реализации характеризуется наличием документов о присвоении квалификации, соответствующей должностным обязанностям работника.

Основой для разработки должностных инструкций, содержащих конкретный перечень должностных обязанностей работников, с учетом особенностей организации труда и управления, а также прав, ответственности и компетентности работников ГБОУ лица № 389 «ЦЭО», служат квалификационные характеристики, отвечающие квалификационным требованиям, указанным в квалификационных справочниках и (или) профессиональных стандартах (при наличии).

В основу должностных обязанностей положены представленные в профессиональном стандарте обобщенные трудовые функции, которые могут быть поручены работнику, занимающему данную должность.

Уровень квалификации педагогических и иных работников ГБОУ лица № 389 «ЦЭО», участвующих в реализации основной образовательной программы и создании условий для ее разработки и реализации характеризуется также результатами аттестации — квалификационными категориями.

Аттестация педагогических работников в соответствии с Федеральным законом «Об образовании в Российской Федерации» (ст. 49) проводится

в целях подтверждения их соответствия занимаемым должностям на основе оценки их профессиональной деятельности,

с учетом желания педагогических работников в целях установления квалификационной категории.

Проведение аттестации педагогических работников в целях подтверждения их соответствия занимаемым должностям осуществляется не реже одного раза в пять лет на основе оценки их профессиональной деятельности аттестационной комиссией, самостоятельно формируемой ГБОУ лицем № 389 «ЦЭО».

Проведение аттестации в целях установления квалификационной категории педагогических работников осуществляется в соответствии с региональными документами.

Уровень квалификации педагогических и иных работников, участвующих в реализации настоящей основной образовательной программы и создании условий для ее разработки и реализации отражен в списке сотрудников. Список составляется с указанием документов об образовании (профессиональной переподготовке), а также с указанием квалификационной категории/аттестации на соответствие занимаемой должности и сведений повышения квалификации\*.

Список сотрудников является приложением к ООП, актуализируется при изменениях в личном составе.

\*Профессиональное развитие и повышение квалификации педагогических работников.

Основным условием формирования и наращивания необходимого и достаточного кадрового потенциала ГБОУ лица № 389 «ЦЭО» является обеспечение в соответствии с новыми образовательными реалиями и задачами адекватности системы непрерывного педагогического образования происходящим изменениям в системе образования в целом. Непрерывность профессионального развития педагогических и иных работников ГБОУ лица № 389 «ЦЭО», участвующих в разработке и реализации ООП НОО, характеризуется долей работников, повышающих квалификацию не реже одного раза в три года. Такая доля составляет 100%.

Для достижения результатов основной образовательной программы в ходе ее реализации предполагается оценка качества и результативности деятельности педагогических работников с целью коррекции их деятельности, а также определения стимулирующей части фонда оплаты



труда.

Одним из важнейших механизмов обеспечения необходимого квалификационного уровня педагогических работников, участвующих в разработке и реализации ООП НОО является система методической работы, обеспечивающая сопровождение деятельности педагогов на всех этапах реализации требований ФГОС НОО.

Актуальные вопросы реализации ООП НОО рассматриваются методическими объединениями ГБОУ лицея № 389 «ЦЭО», а также методическими объединениями учителей ИМЦ Кировского района Санкт-Петербурга.

Педагогическими работниками ГБОУ лицея № 389 «ЦЭО» системно разрабатываются методические темы, отражающие их непрерывное профессиональное развитие. Методическая тема педагогического сотрудника отражается в плане саморазвития педагога (профессионального развития).

Кроме того, ГБОУ лицей № 389 «ЦЭО» укомплектована вспомогательным персоналом, обеспечивающим создание и сохранение условий материально-технических и информационно-методических условий реализации основной образовательной программы.

#### **3.5.7. Требования к финансовым условиям реализации ООП НОО**

Финансовые условия реализации ООП НОО обеспечивают:

- соблюдение в полном объеме государственных гарантий по получению гражданами общедоступного и бесплатного начального общего образования;
- возможность реализации всех требований и условий, предусмотренных ФГОС;

покрытие затрат на реализацию всех частей ООП НОО.

Финансовое обеспечение реализации ООП НОО осуществляется в объеме не ниже определенного в соответствии с бюджетным законодательством Российской Федерации и Федеральным законом от 29 декабря 2012 № 273-ФЗ «Об образовании в Российской Федерации».